



Vorönn 2022

Íslenska æskulýðsrannsóknin

*Niðurstöður úr Dalvíkurbyggð
með samanburði við landstölur*





Íslenska
æskulýðsrannsóknin

Niðurstöður úr könnun í Dalvíkurbyggð

Menntavísindastofnun 2022

Ársæll Már Arnarsson

Hans Haraldsson

Ingibjörg Kjartansdóttir

Unnar Geirdal Arason

Ólöf Ragna Einarsdóttir

Myndir: 4. bekkur strákur: esthermm / Adobe Stock - 6. bekkur stelpa: Krakenimages.com / Adobe Stock - 8. bekkur strákur: Andrey Kiselev / Adobe Stock - 10. bekkur stelpa: Wayhome Studio / Adobe Stock

Efnisyfirlit

Inngangur	1
Pátttakendur	2
Framsetning niðurstaðna	4
4. bekkur	5
Lykiltölur 4. bekkjar	6
Skólinn	7
Líkar skólinn	7
Álag í námi	8
Preyta í skóla	10
Samskipti við kennara	11
Stuðningur frá kennurum	12
Bekkjaraudi	13
Ferðamáti í og úr skóla	14
Áhrif nemenda	15
Skólamatúr	17
Heilsa og líðan	19
Andleg og líkamleg einkenni	19
Hreyfing	21
Morgunmatúr	22
Mataræði	23
Einmanaleiki	25
Einelti og meiðsli	26
Orðið fyrir einelti	26
Skilin útundan	27
Einelti á neti	28
Meiðsli	29
Slagsmál	30
6. bekkur	31
Lykiltölur 6. bekkjar	32
Skólinn	33
Líkar skólinn	33
Álag í námi	34
Streita í námi	35
Álit kennara	38
Samskipti við kennara	39
Stuðningur kennara	40
Bekkjaraudi	42
Áhrif nemenda	43
Tilgangur með námi	45
Preyta í skóla	46
Ferðamáti í skóla	47
Heilsa	48
Andleg einkenni	48
Líkamleg einkenni	49
Hreyfing - almennt	50
Hreyfing utan skólatíma	51
Morgunmatúr	52
Mataræði	53
Einmanaleiki	55
Sjálfsstraust	56
Einelti og meiðsli	57
Meiðsli	57
Slagsmál	58
Einelti - gerandi	59
Einelti - þolandi	60
Neteinelti - gerandi	61
Neteinelti - þolandi	62
Reykingar og vímuefni	63
Áfengisneysla	63
Ölvun	64
Reykingar	65
Rafrettur	66
Nikótínþúðar	67

Vinir	68
Stuðningur vina	68
8. bekkur	69
Lykiltölur 8. bekkjar	70
Skólinn	71
Líkar skólinn	71
Álag í námi	72
Streita í námi	73
Álit kennara	76
Samskipti við kennara	77
Stuðningur kennara	78
Bekkjarandi	80
Áhrif nemenda	81
Tilgangur með námi	83
Preyta í skóla	84
Ferðamáti í skóla	85
Heilsa	86
Andleg einkenni	86
Líkamleg einkenni	87
Hreyfing - almennt	88
Hreyfing utan skólatíma	89
Morgunmatur	90
Mataræði	91
Einmanaleiki	93
Sjálfstraust	94
Streita	95
Einelti og meiðsli	96
Meiðsli	96
Slagsmál	97
Einelti - gerandi	98
Einelti - þolandi	99
Neteinelti - gerandi	100
Neteinelti - þolandi	101
Reykingar og vímuefni	102
Áfengisneysla	102
Ölvun	103
Reykingar	104
Rafrettur	105
Nikótínþúðar	106
Vinir	107
Stuðningur vina	107
10. bekkur	108
Lykiltölur 10. bekkjar	109
Skólinn	110
Líkar skólinn	110
Álag í námi	111
Streita í námi	112
Álit kennara	115
Samskipti við kennara	116
Stuðningur kennara	117
Bekkjarandi	119
Áhrif nemenda	120
Tilgangur með námi	122
Preyta í skóla	123
Ferðamáti í skóla	124
Heilsa	125
Andleg einkenni	125
Líkamleg einkenni	126
Hreyfing - almennt	127
Hreyfing utan skólatíma	128
Morgunmatur	129
Mataræði	130
Einmanaleiki	132
Sjálfstraust	133
Streita	134
Einelti og meiðsli	135
Meiðsli	135
Slagsmál	136

Einelti - gerandi	137
Einelti - þolandi	138
Neteinelti - gerandi	139
Neteinelti - þolandi	140
Reykingar og vímuefni	141
Áfengisneysla	141
Ölvun	142
Reykingar	143
Rafrettur	144
Kannabis	145
Spice	146
Níkotínþúðar	147
Vinir	148
Stuðningur vina	148
Töflur	149
4. bekkur	149
6. bekkur	182
8. bekkur	253
10. bekkur	328

Inngangur

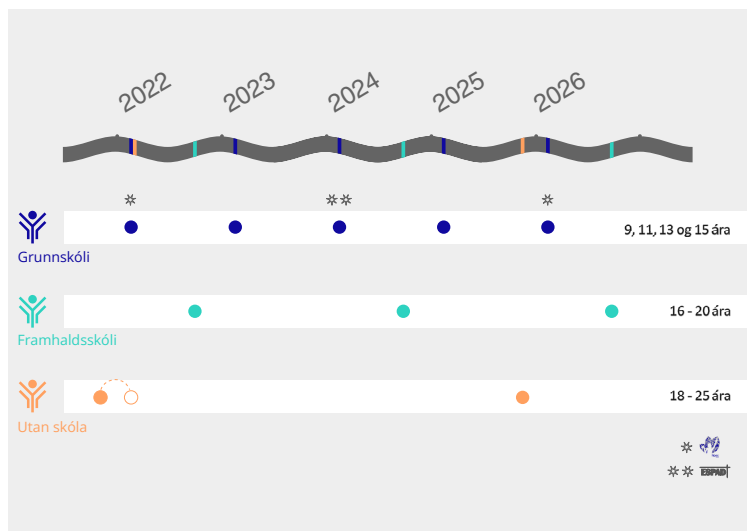
Íslenska æskulýðsrannsóknin (ÍÆ) er rannsókn sem Menntavísindastofnun Háskóla Íslands framkvæmir fyrir Mennta- og barnamálaráðuneytið á grundvelli 12 gr. æskulýðslaga nr. 70/2007. Markmið verkefnisins er að safna gögnum um velferð og viðhorf barna og ungs fólks og gera niðurstöður aðgengilegar til að styðja við stefnumótun.

Undir ÍÆ falla nú tvær alþjóðlega rannsóknir sem framkvæmdar hafa verið á Íslandi um árabíl. Önnur er Health Behaviour in School-aged Children (HBSC) könnun alþjóða heilbrigðismálastofnunarinnar (WHO) sem lögð hefur verið fyrir í 6., 8. og 10. bekk grunnskóla á Íslandi á fjögurra ára fresti frá 2006. Hin rannsóknin er evrópska vímuefnakönnunin The European School Survey Project on Alcohol and Other Drugs (ESPAD) sem lögð er fyrir í 10. bekk á fjögurra ára fresti og hóf göngu sína 1995. Spurningar úr þeim könnunum mynda kjarnann í spurningalistum Íslensku æskulýðsrannsóknarinnar sem gerir niðurstöður samanburðarhæfar bæði yfir tíma og á milli landa.

Könnun Íslensku æskulýðsrannsóknarinnar verður frá og með skólaárinu 2021-2022 lögð fyrir á hverju ári í grunnskólum. Hún er lögð fyrir í 6., 8. og 10. bekk líkt og HBSC-könnunin auk fjórða bekkjar. Þá verður könnun lögð fyrir annað hvert ár í framhaldsskólum (hefst 2022-2023) og fjórða hvert ár verður framkvæmd símakönnun meðal ungs fólks utan skóla.

Niðurstöður á landsvísu úr öllum umferðum HBSC og ESPAD er hægt að skoða í mælaborði á [heimasíðu rannsóknarinnar](#) og niðurstöður ÍÆ verða aðgengilegar þar.

Aðstandendur ÍÆ vilja þakka skóla- og fræðsluskrifstofum fyrir að veita skólum sínum leyfi til að taka þátt í könnuninni. Þá ber að þakka skólastjórnendum og kennurum sem samþykktu góðfúslega að sjá um fyrirlögn könnunarinnar og öllum þeim ungmennum sem svöruðu spurningalistanum því án þeirra þátttöku væri lítið um niðurstöður.



Verkáttaun Íslensku æskulýðsrannsóknarinnar 2022-2026

Pátttakendur

Pátttakendur voru 12716 nemendur í íslenskum grunnskólum, þar af 90 í Dalvíkurbyggð. Könnunin var lögð fyrir rafrænt. Til að svarandi teljist pátttakandi þurftu þrjú skilyrði að vera uppfyllt. 1) Svarandi sló inn gilt páttökunúmer. 2) Svaraði til um bekk. 3) Svarandi lokaði ekki könnuninni fyrr en eftir að allar bakgrunnspurningar höfðu birst.

Skiptingu pátttakenda eftir kyni og bekk má sjá í töflunum hér fyrir neðan.

Skipting svarenda eftir bakgrunni

Bekkur	Kyn	Dalvíkurbyggð	Norðurland eystra	Önnur landsvæði	Landið allt
4. bekkur	Stelpur	10	146	1014	1170
	Strákar	11	141	1123	1275
	Stálp, annað eða vill ekki svara	0	3	43	46
6. bekkur	Stelpur	11	157	1658	1826
	Strákar	13	176	1757	1946
	Stálp, annað eða vill ekki svara	1	12	112	125
8. bekkur	Stelpur	12	101	1407	1520
	Strákar	13	127	1557	1697
	Stálp, annað eða vill ekki svara	1	7	124	132
10. bekkur	Stelpur	4	111	1277	1392
	Strákar	12	115	1338	1465
	Stálp, annað eða vill ekki svara	2	15	105	122

Athugið að könnunin var ekki lögð fyrir 4. bekk í skólum sem heyra undir Skóla- og frístundasvið Reykjavíkurborgar.

Í könnuninni var spurt um fæðingarland föður og móður pátttakanda. Pátttakendur voru flokkaðir með erlendan bakgrunn ef báðir foreldrar eru fæddust erlendis eða ef pátttakandi veit ekki hvar þeir fæddust. Skiptingu svarenda í Dalvíkurbyggð má sjá í töflunni hér fyrir neðan. Ef pátttakandi svaraði bara um fæðingarland annars foreldris er bakgrunnur pátttakandans flokkaður eftir því hvort fæðingarland þess foreldris er Ísland eða annað land.

Skipting svarenda eftir bakgrunni

Bekkur	Uppruni	Dalvíkurbyggð	Norðurland eystra	Önnur landsvæði	Landið allt
4. bekkur	Erlendur	2	22	234	258
	Íslenskur	19	239	1784	2042
	Vantar	0	29	162	191
6. bekkur	Erlendur	2	14	367	383
	Íslenskur	23	307	2894	3224
	Vantar	0	24	266	290
8. bekkur	Erlendur	2	13	310	325
	Íslenskur	23	210	2582	2815
	Vantar	1	12	196	209
10. bekkur	Erlendur	3	19	263	285
	Íslenskur	15	218	2253	2486
	Vantar	0	4	204	208

Framsetning niðurstaðna

Skýrslan er kaflaskipt og fær hver bekkur sinn kafla. Að auki er kafli með samanburði á svörum nemenda af íslenskum og erlendum uppruna. Niðurstöður eru sýndar í myndritum og birtast niðurstöður úr Dalvíkurbyggð efst. Fyrir neðan birtist dreifing svara úr öllum öðrum skólum á Norðurlandi eystra. Næst kemur dreifing svara í öllum landshlutum öðrum en Norðurlandi eystra og að lokum dreifing svara þegar landið er skoðað sem heild.

Fyrir neðan hvert myndrit og ofan hverja töflu eru hlekkir sem hægt er að nota til að hoppa til í skjalinu. Því er auðvelt að hoppa á töflu í töfluviðauka með tölum á bak við mynd og til baka eða á svör úr öðrum bekkjum.

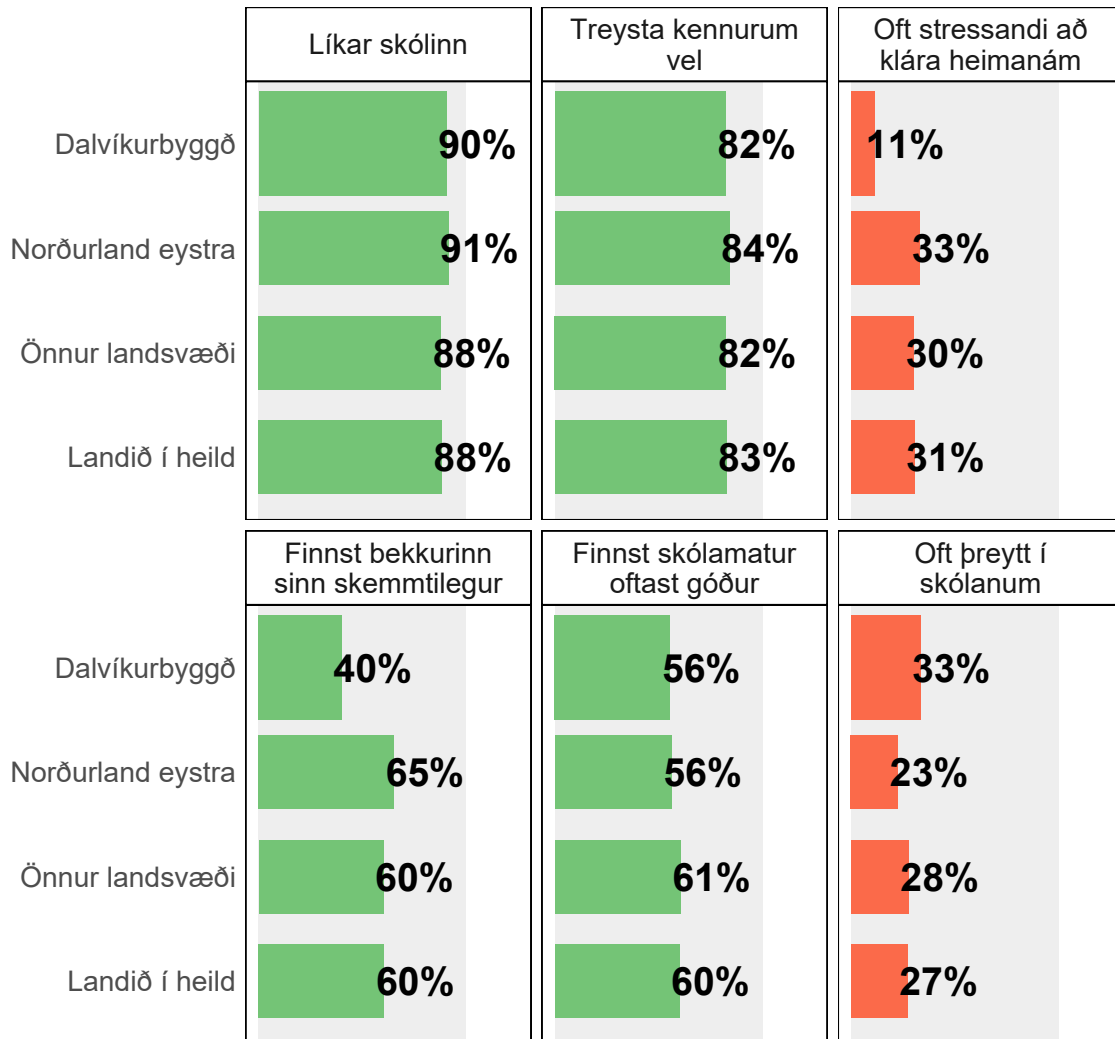
Landshlutaskipting í Sveitarfélagskýrslum ÍÆ fer eftir skiptingu á [heimasíðu Sambands íslenskra sveitarfélaga](#) með þeirri undantekningu að Norðurland vestra og Vestfirðir eru sameinuð í einn landshluta.

4. bekkur

Niðurstöður



Lykiltölur 4. bekkjar

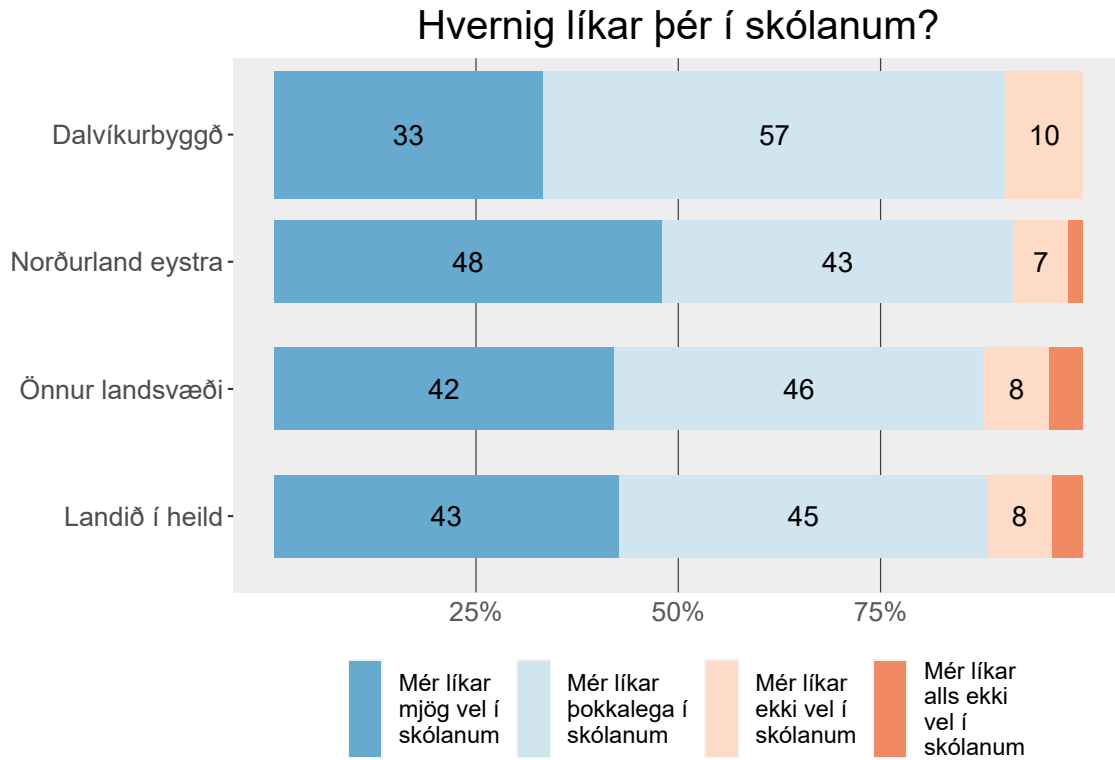


Skoða nánar:

Líkar vel í skólanum Stressandi að klára heimanám Preytt í skólanum
 Treysta kennurum Bekkurinn skemmtilegur Finnst skólamatur góður

Skólinn

Líkar skólinn

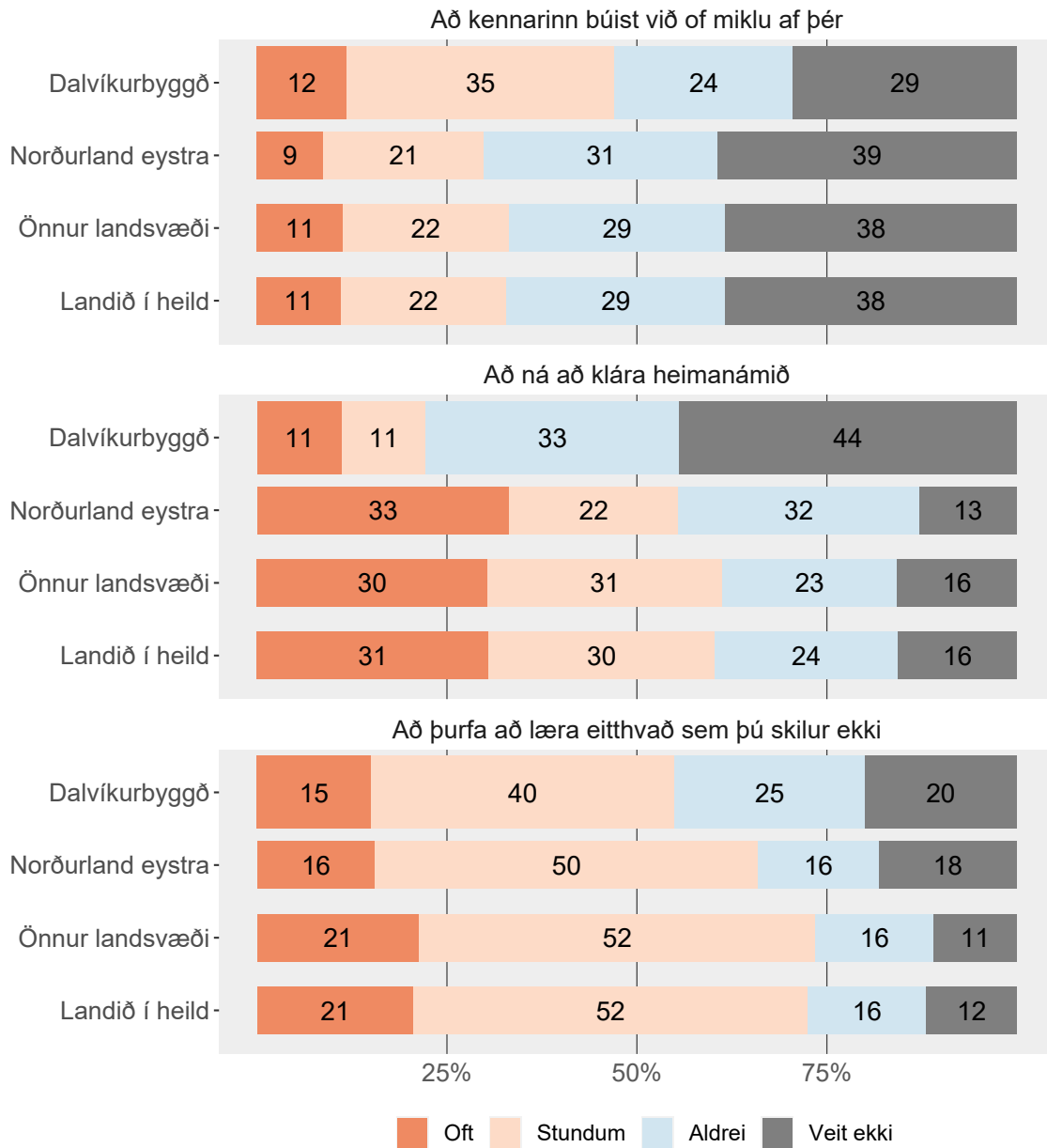


Tölur eru ekki sýndar fyrir hlutföll minni en 5%.

Tafla

Álag í námi

Hafa þessar aðstæður verið stressandi fyrir þig, síðan þú byrjaðir í 4. bekk?

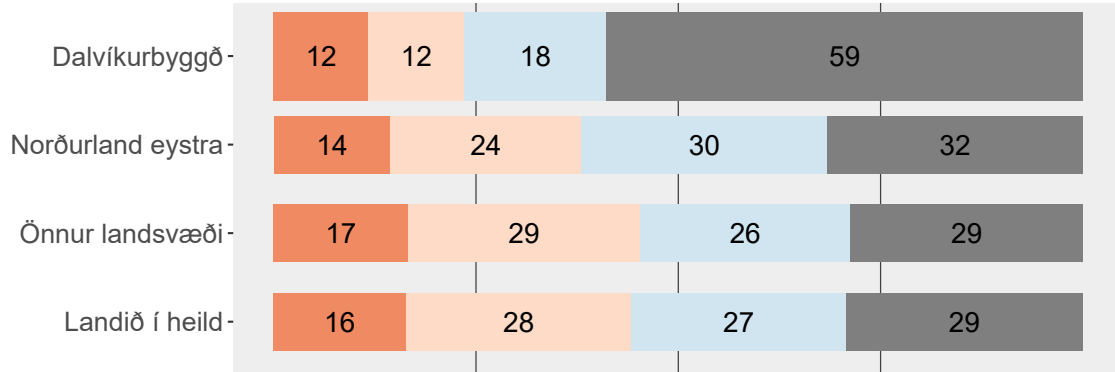


Tölur á myndum eru hundraðshlutar (%).

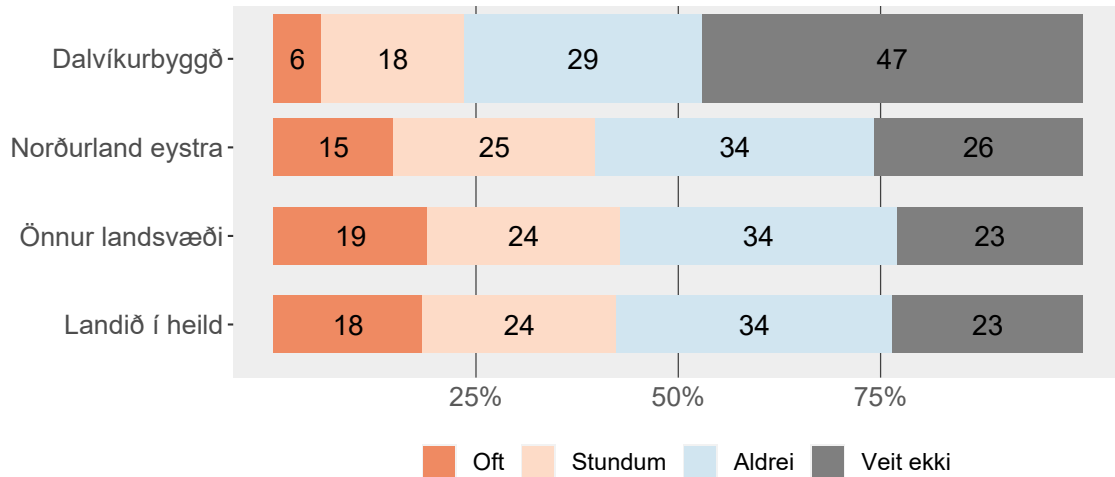
Tafla

Hafa þessar aðstæður verið stressandi fyrir þig, síðan þú byrjaðir í 4. bekk?

Að hafa ekki nægan tíma fyrir áhugamál



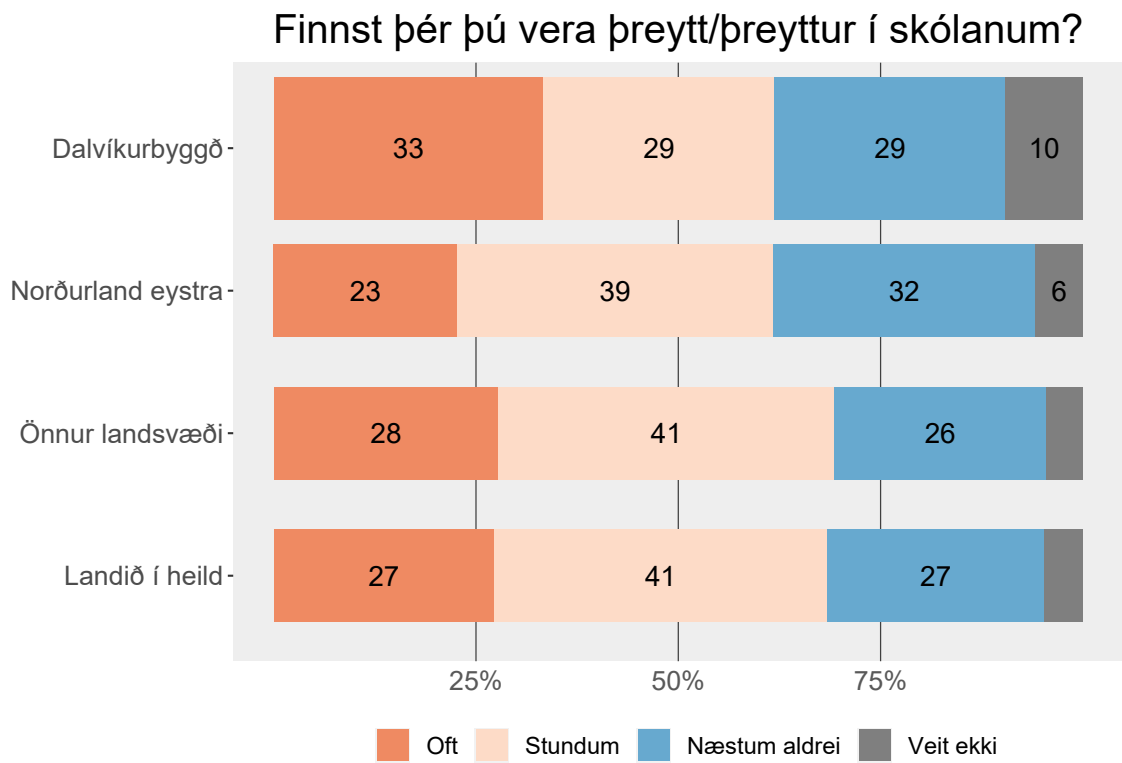
Að hafa ekki nægan tíma til þess að leika mér utan skólatíma



Tölur á myndum eru hundraðshlutar (%).

Tafla

Preyta í skóla

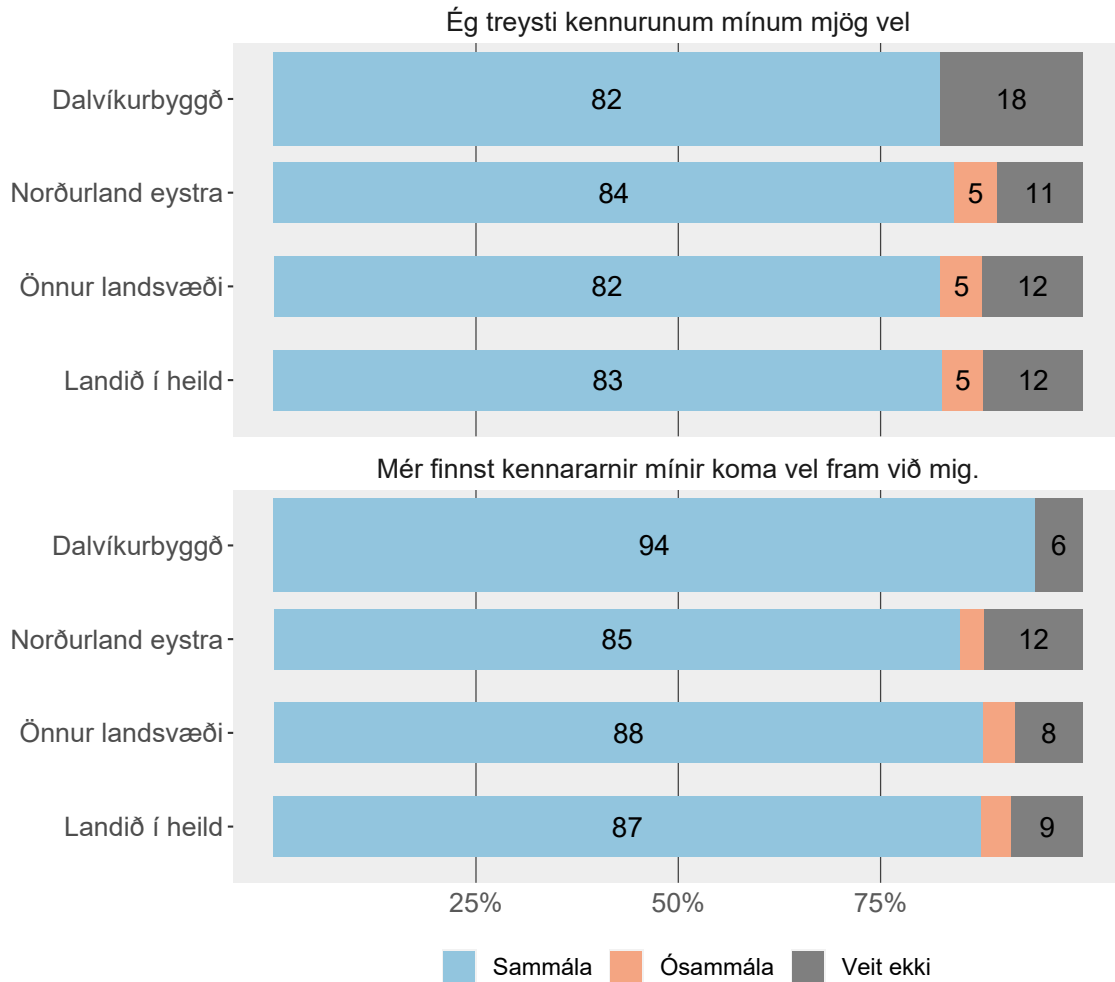


Tölur eru ekki sýndar fyrir hlutföll minni en 5%.

Tafla

Samskipti við kennara

Hér koma nokkrar fullyrðingar um kennarana þína



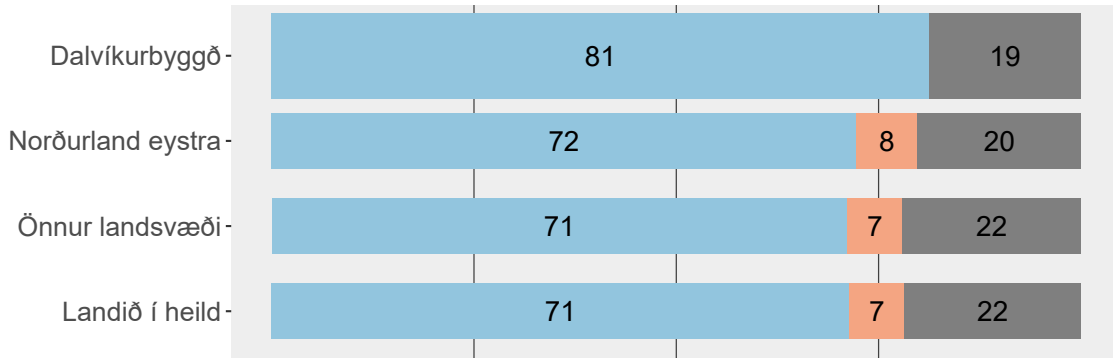
Tölur á myndum eru hundraðshlutar (%). Tölur eru ekki sýndar fyrir hlutföll minni en 5%.

Tafla

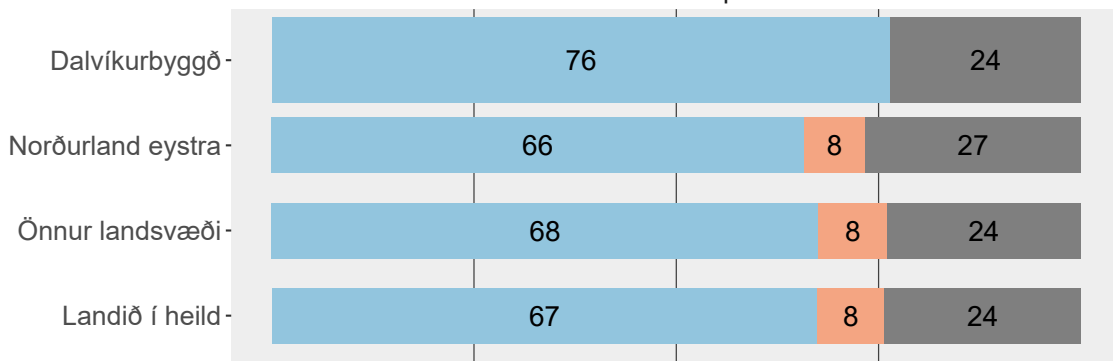
Stuðningur frá kennurum

Hér eru nokkrar fullyrðingar um kennarana þína

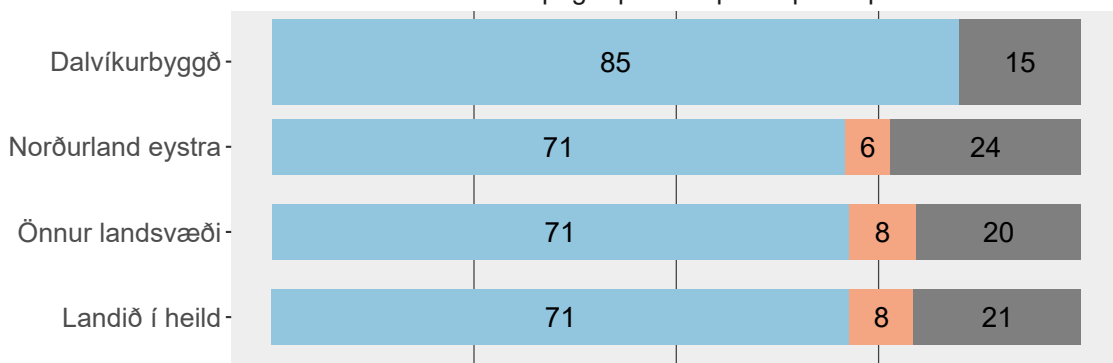
Er minnsta kosti einn fullorðinn í skólanum sem er til staðar þegar þig vantar hjálp?



Er minnsta kosti einn fullorðinn í skólanum sem er tilbúin að hlusta á vandamál þín?



Er minnsta kosti einn fullorðinn í skólanum sem reynir að láta þér líða betur þegar þú er döpur/dapur/dapur?



25% 50% 75%

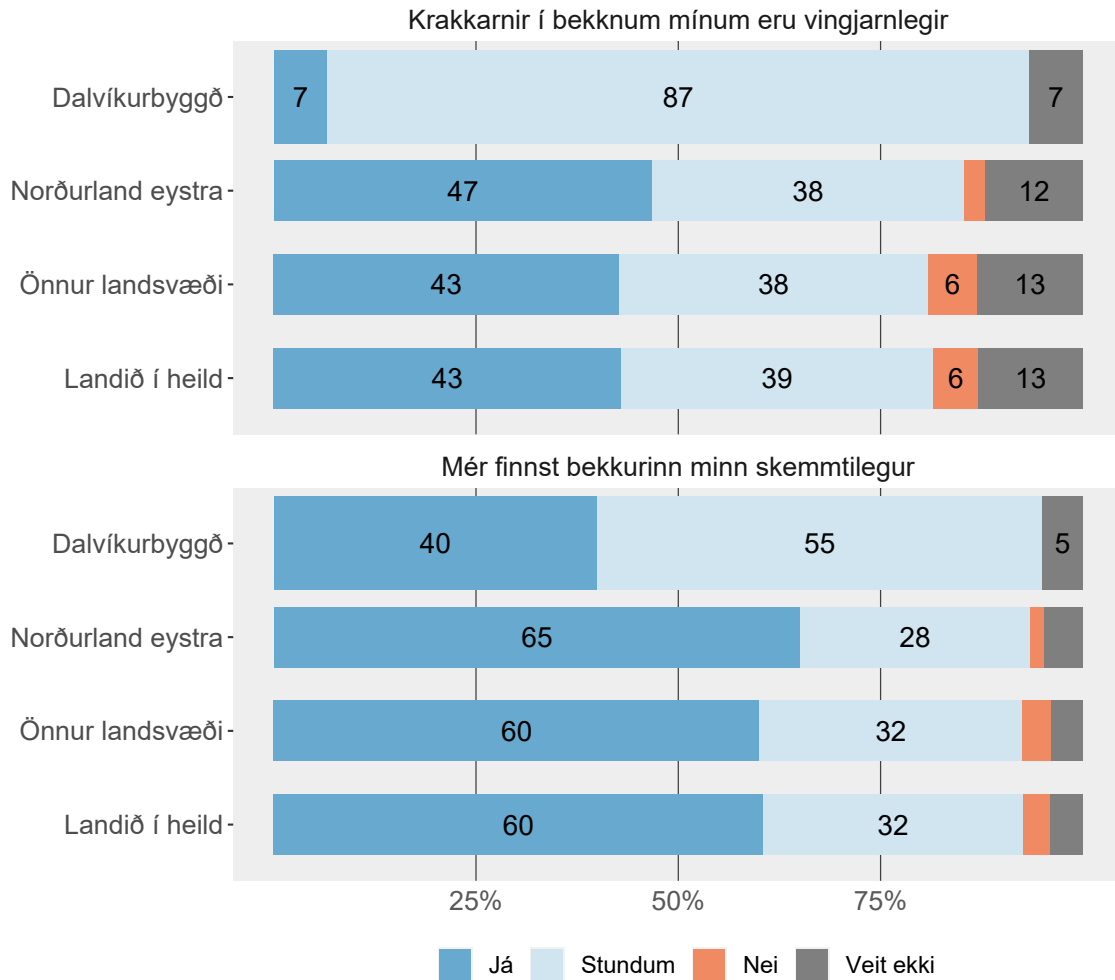
Já Nei Veit ekki

Tölur á myndum eru hundraðshlutar (%).

Tafla

Bekkarandi

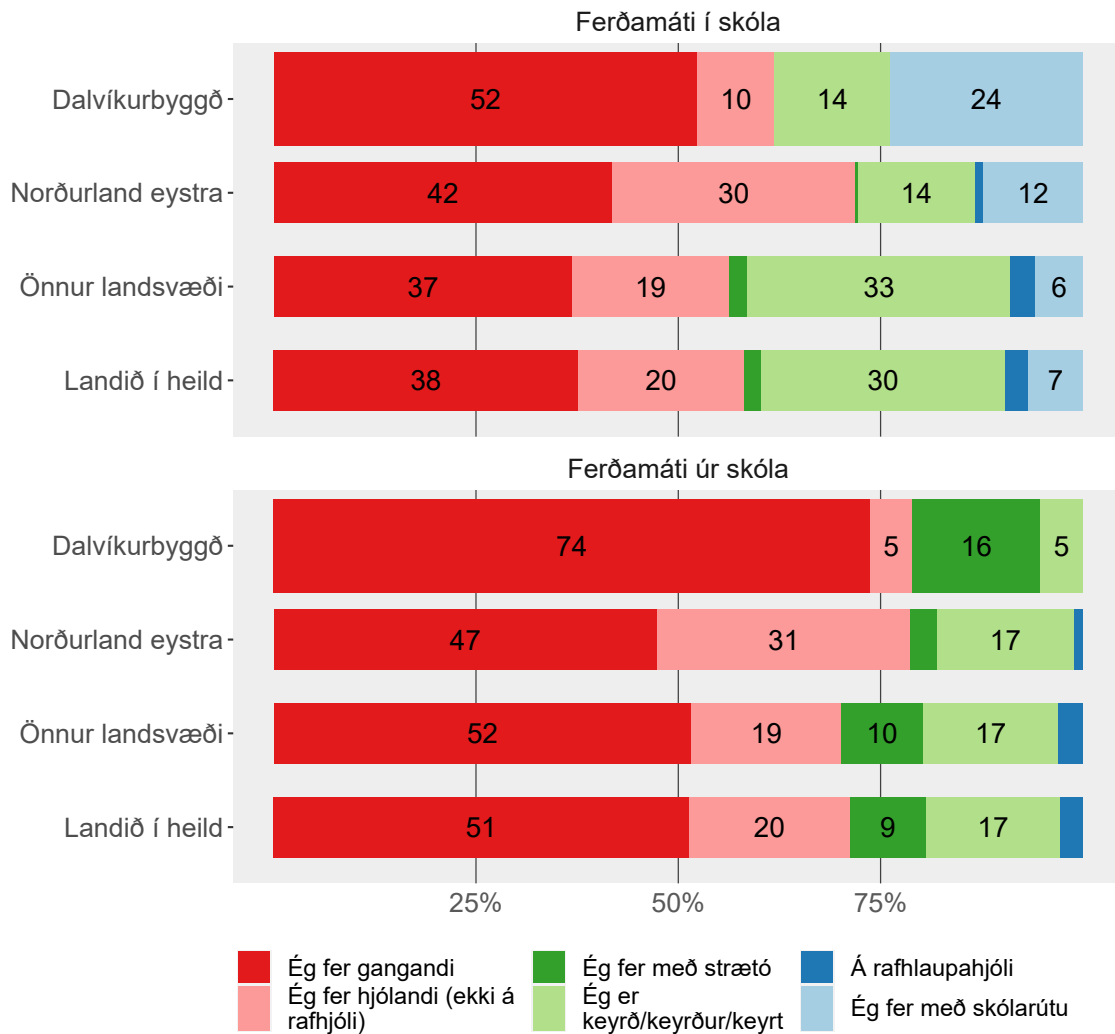
Hér eru fullyrðingar um þá sem eru með þér í bekk



Tölur á myndum eru hundraðshlutar (%). Tölur eru ekki sýndar fyrir hlutföll minni en 5%.

Tafla

Ferðamáti í og úr skóla



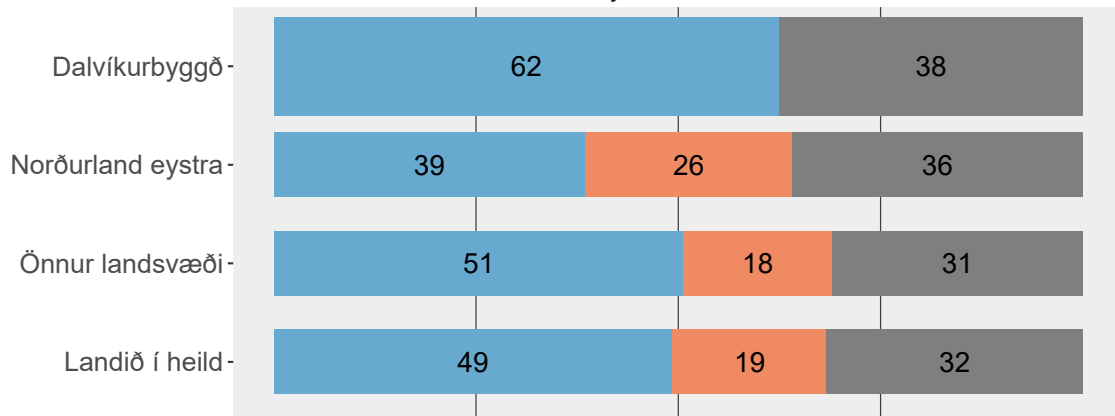
Tölur á myndum eru hundraðshlutar (%). Tölur eru ekki sýndar fyrir hlutföll minni en 5%. Vegna mistaka var ekki boðið upp á svarmöguleikann *Í skólarútu* þegar spurt var um ferðamáta heim.

Tafla

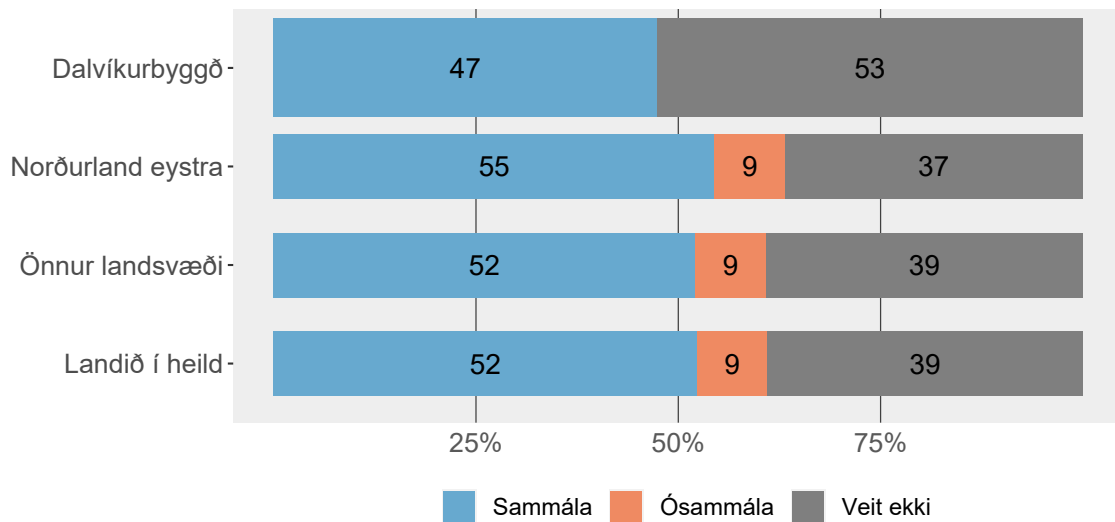
Áhrif nemenda

Hér eru nokkrar setningar um nemendur í bekknum þínum

Í bekknum mínum fá nemendur að taka þátt í að ákveða reglur sem gilda fyrir bekkinn.



Í skólanum mínum er tekið mark á hugmyndum nemenda

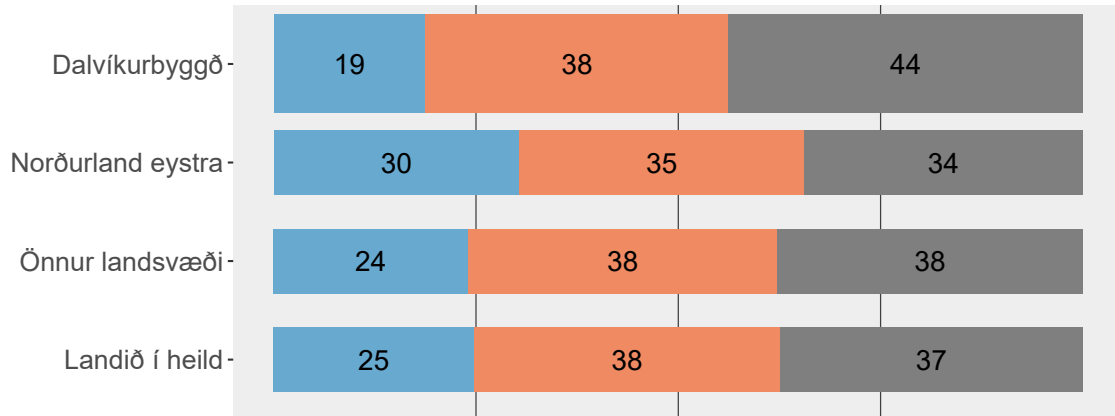


Tölur á myndum eru hundraðshlutar (%).

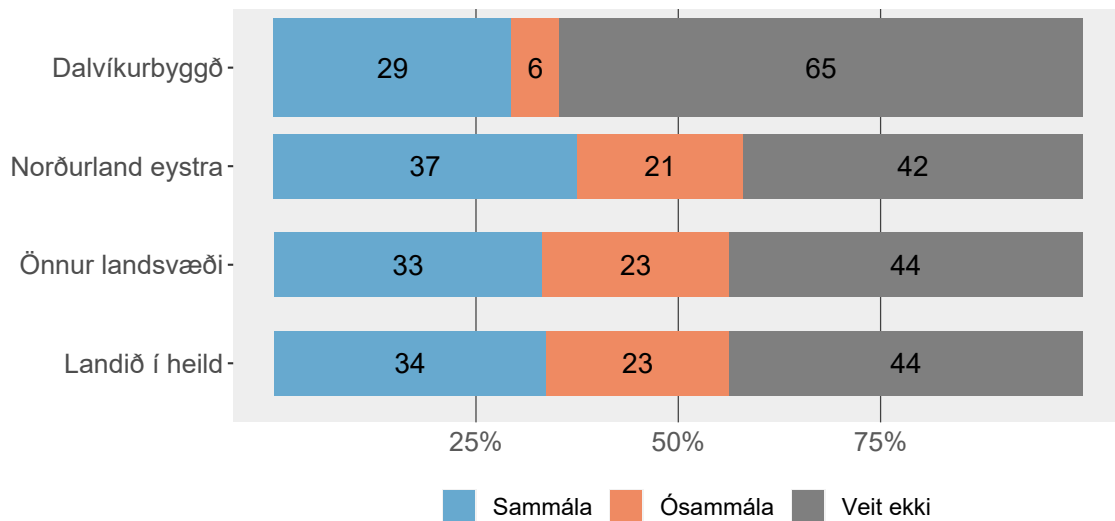
Tafla

Hér eru nokkrar setningar um nemendur í bekknum þínum

Í bekknum mínum fá nemendur að taka þátt í að ákveða hvaða verkefni eru unnin.



Í bekknum mínum fá nemendur að taka þátt í ákvörðunum hvernig skal vinna verkefni



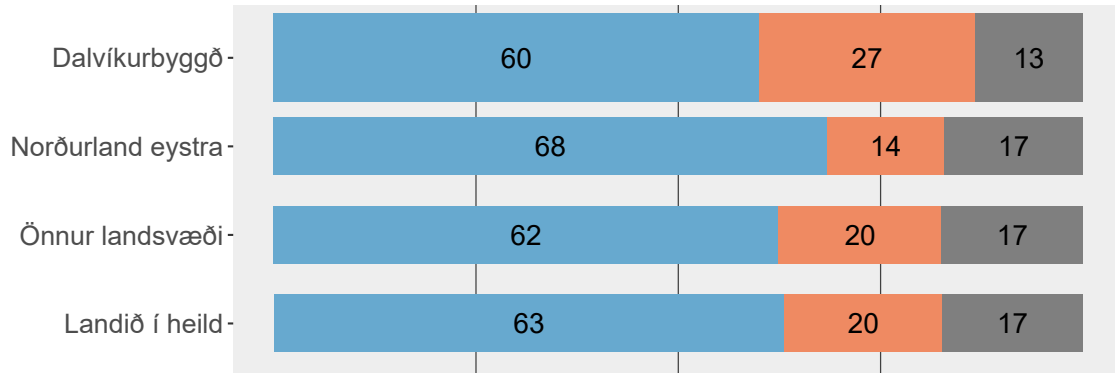
Tölur á myndum eru hundraðshlutar (%).

Tafla

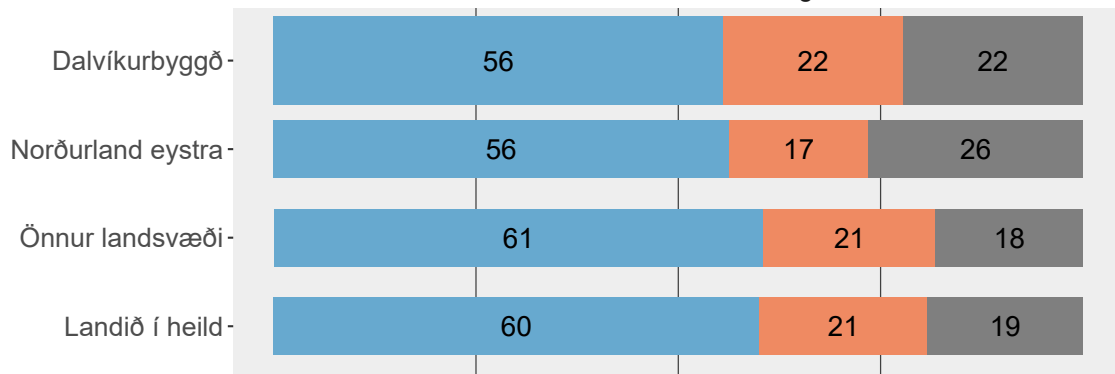
Skólamatur

Hér eru nokkrar fullyrðingar varðandi hádegismatinn í skólanum þínum

Ég fæ nóg af mat í skólanum fyrir daginn



Mér finnst maturinn oftast góður



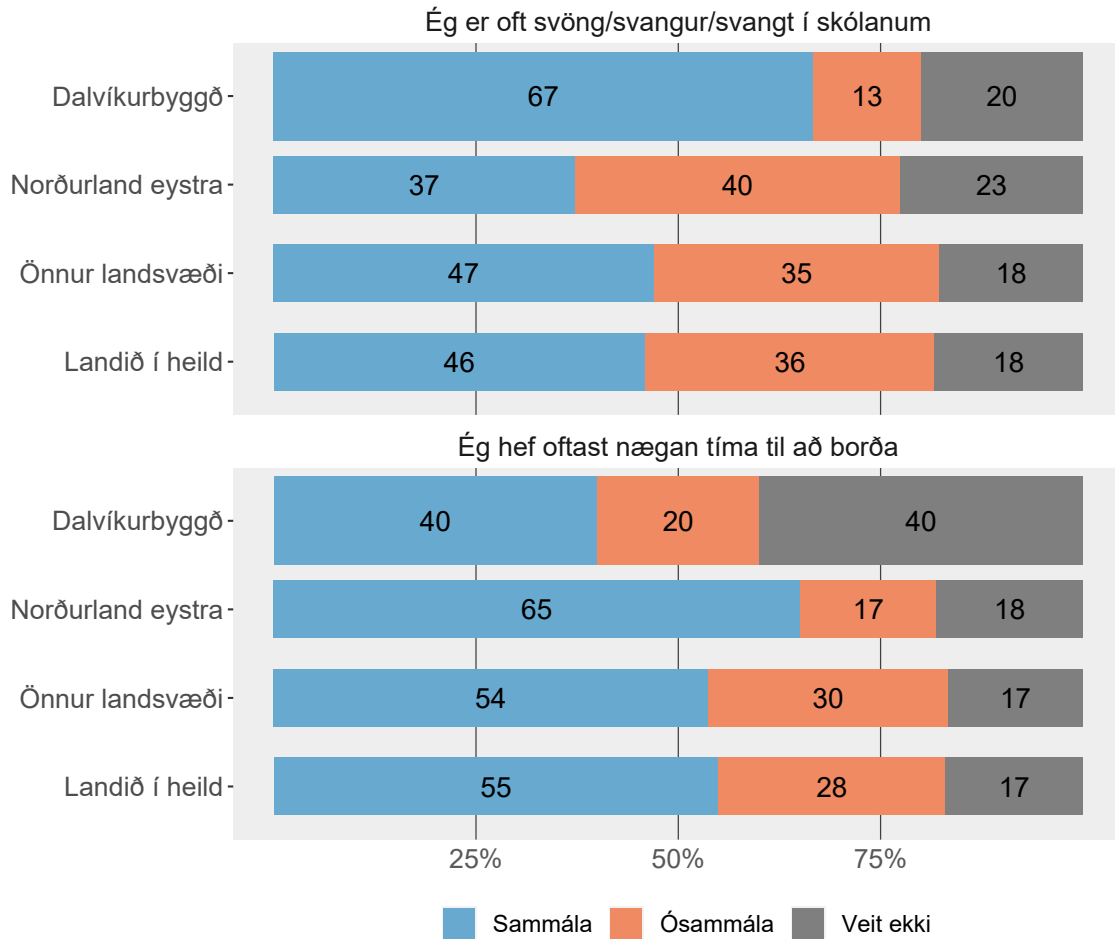
25% 50% 75%

■ Sammála ■ Ósammála ■ Veit ekki

Tölur á myndum eru hundraðshlutar (%).

Tafla

Hér eru nokkrar fullyrðingar varðandi hádegismatinn í skólanum þínum



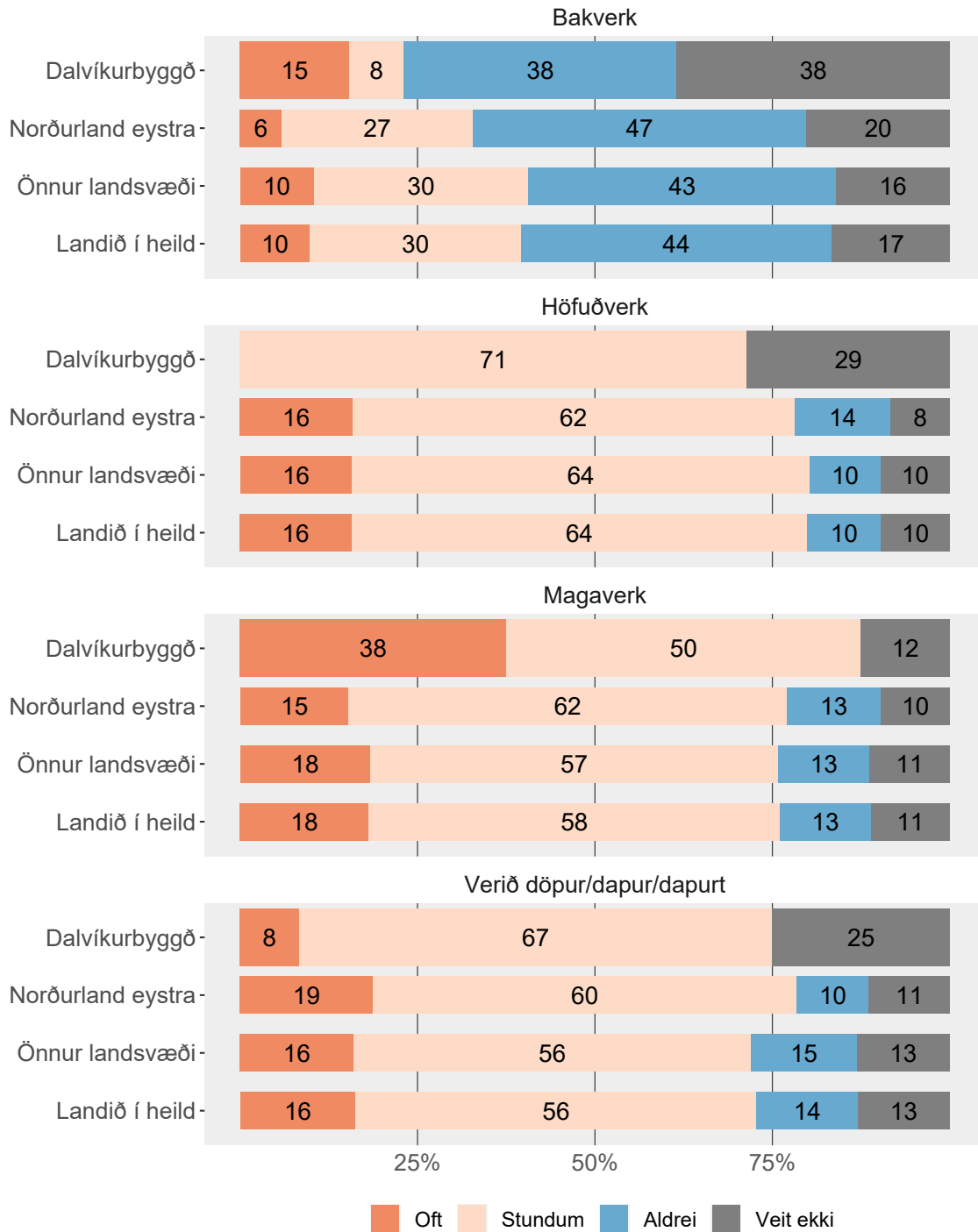
Tölur á myndum eru hundraðshlutar (%).

Tafla

Heilsa og líðan

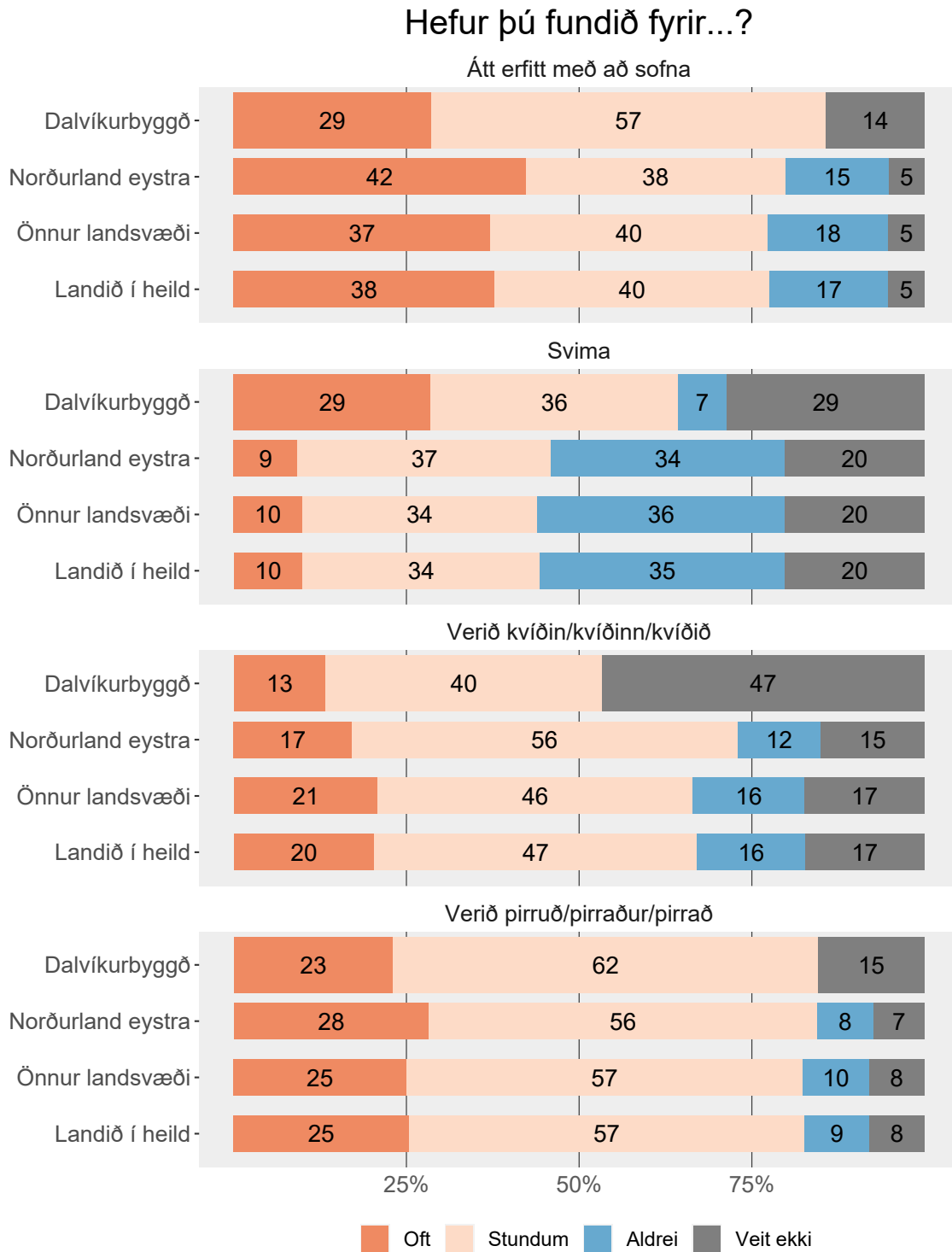
Andleg og líkamleg einkenni

Hefur þú fundið fyrir...?



Tölur á myndum eru hundraðshlutar (%).

Tafla

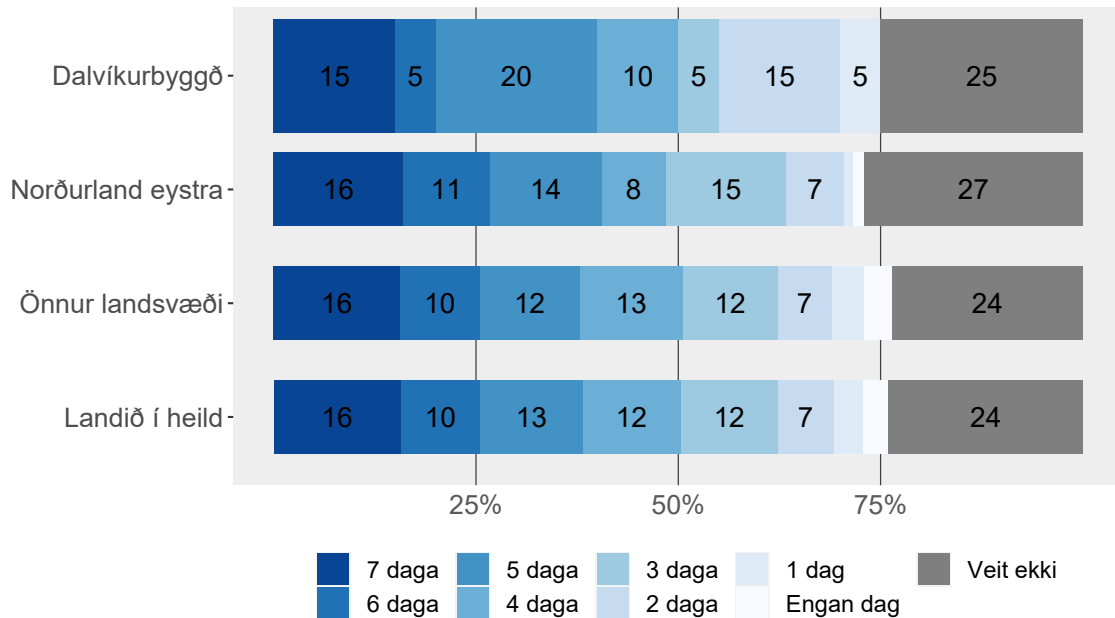


Tölur á myndum eru hundraðshlutar (%).

Tafla

Hreyfing

Af síðastliðnum 7 dögum, hversu marga daga hefur þú stundað líkamlega hreyfingu samanlagt í 60 mínútur eða meira?

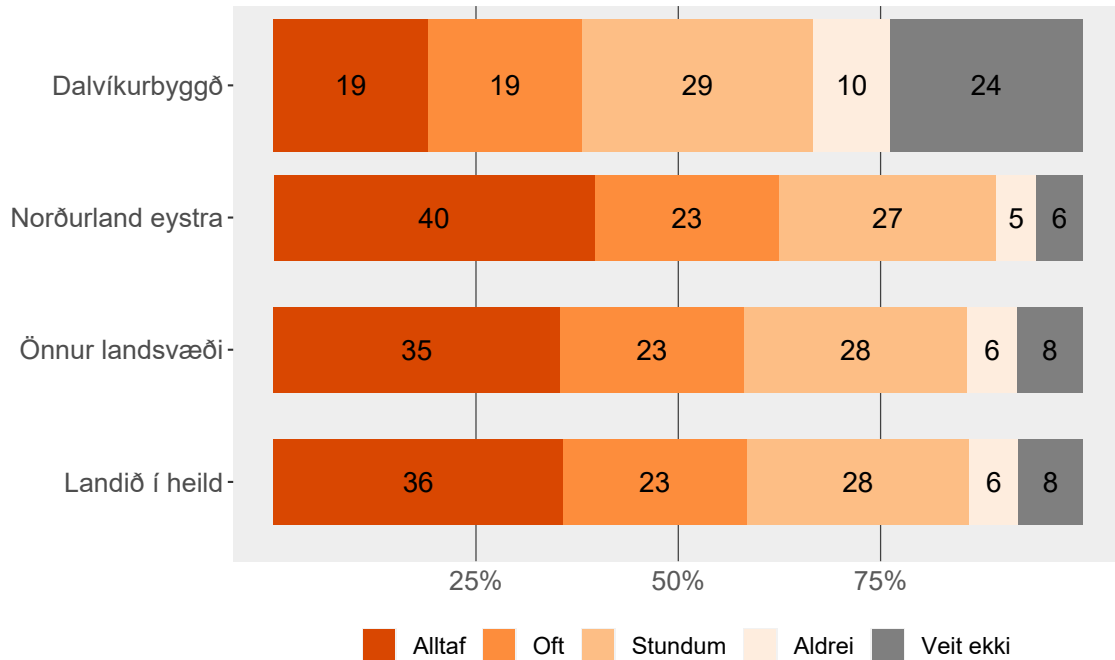


Tölur eru ekki sýndar fyrir hlutföll minni en 5%.

Tafla

Morgunmatur

Hversu oft borðar þú venjulega morgunmat (meira en t.d. mjólkurglas eða glas af ávaxtasafa)?

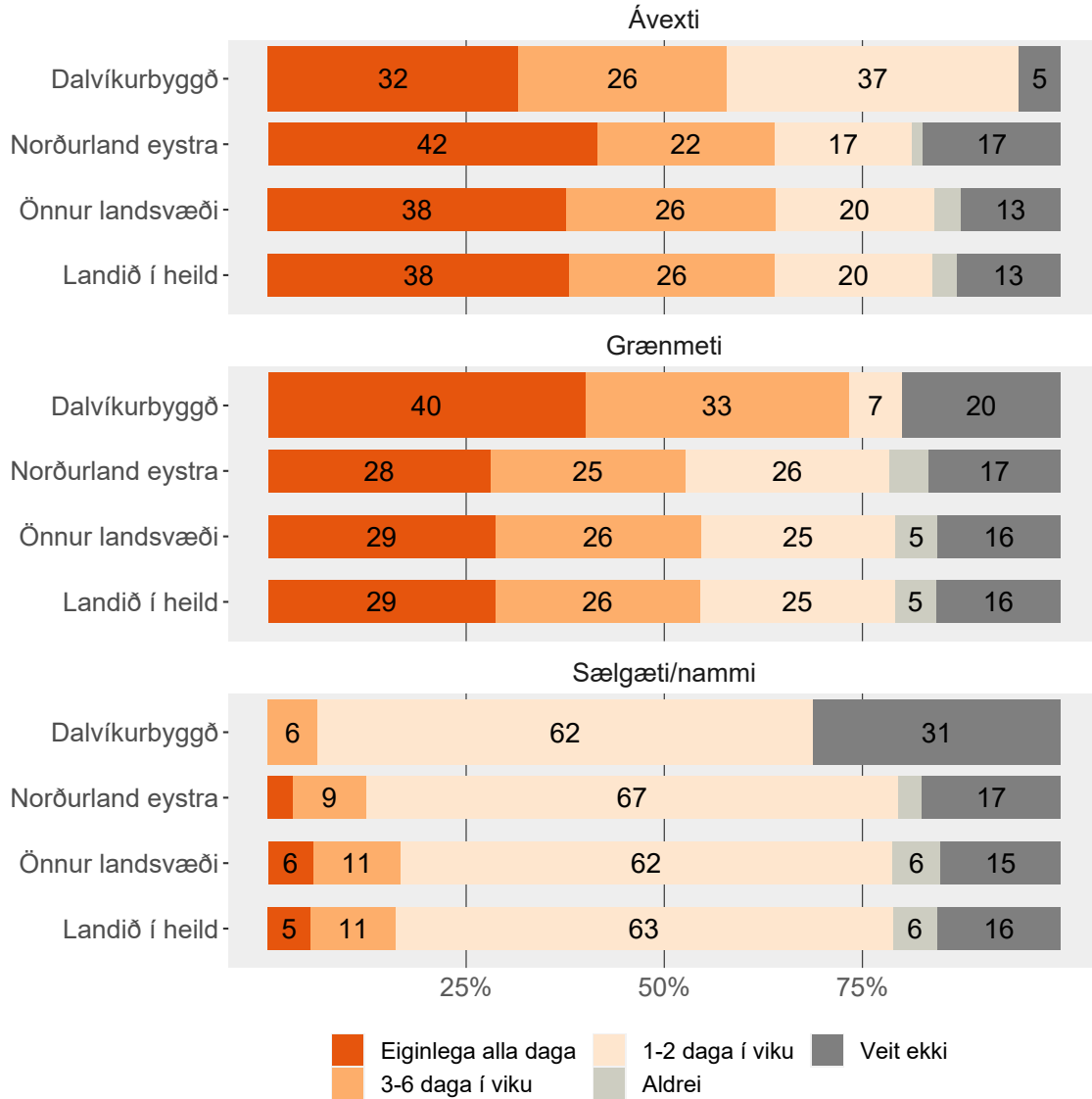


Tölur á myndum eru hundraðshlutar (%).

Tafla

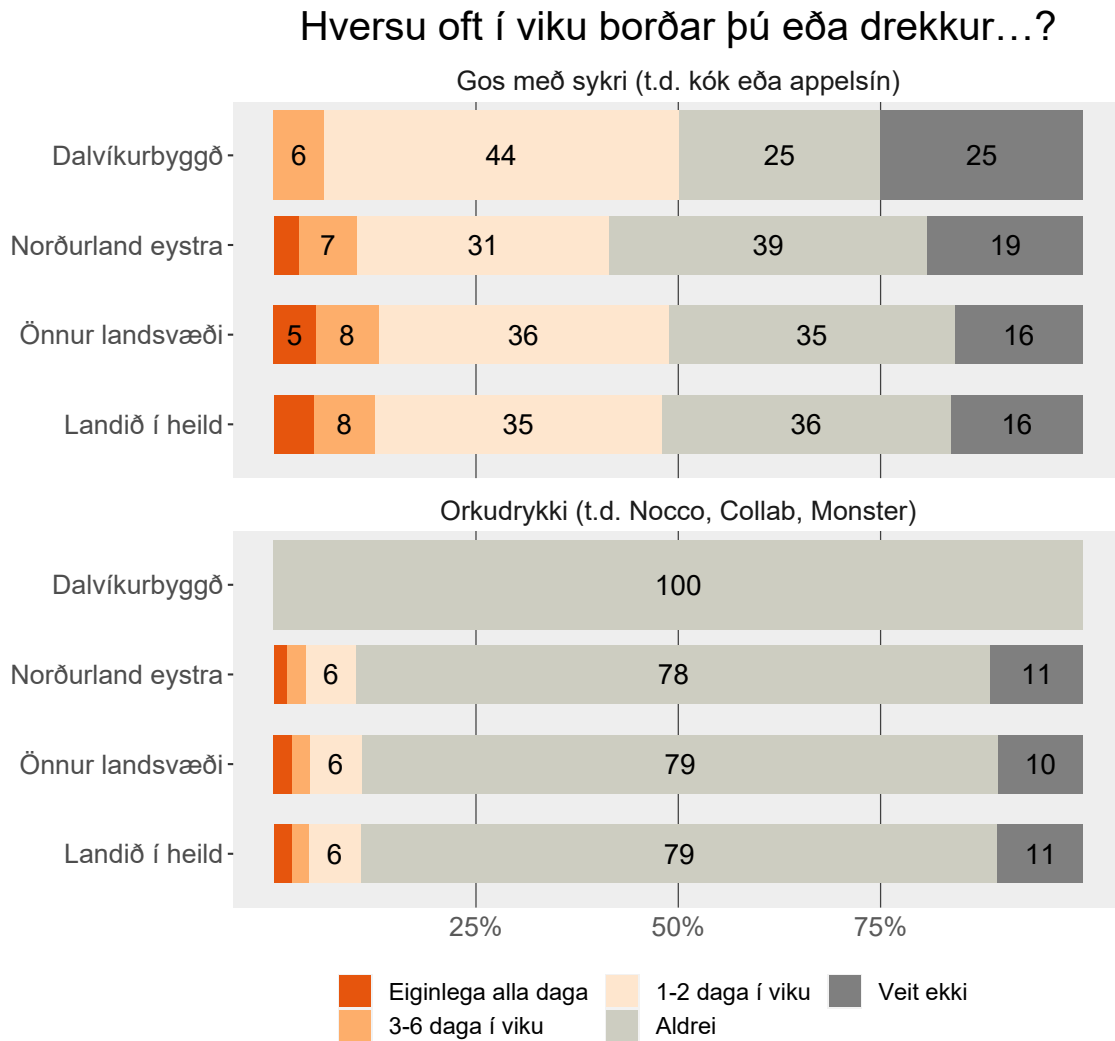
Mataræði

Hversu oft í viku borðar þú eða drekkur...?



Tölur á myndum eru hundraðshlutar (%). Tölur eru ekki sýndar fyrir hlutföll minni en 5%.

Tafla

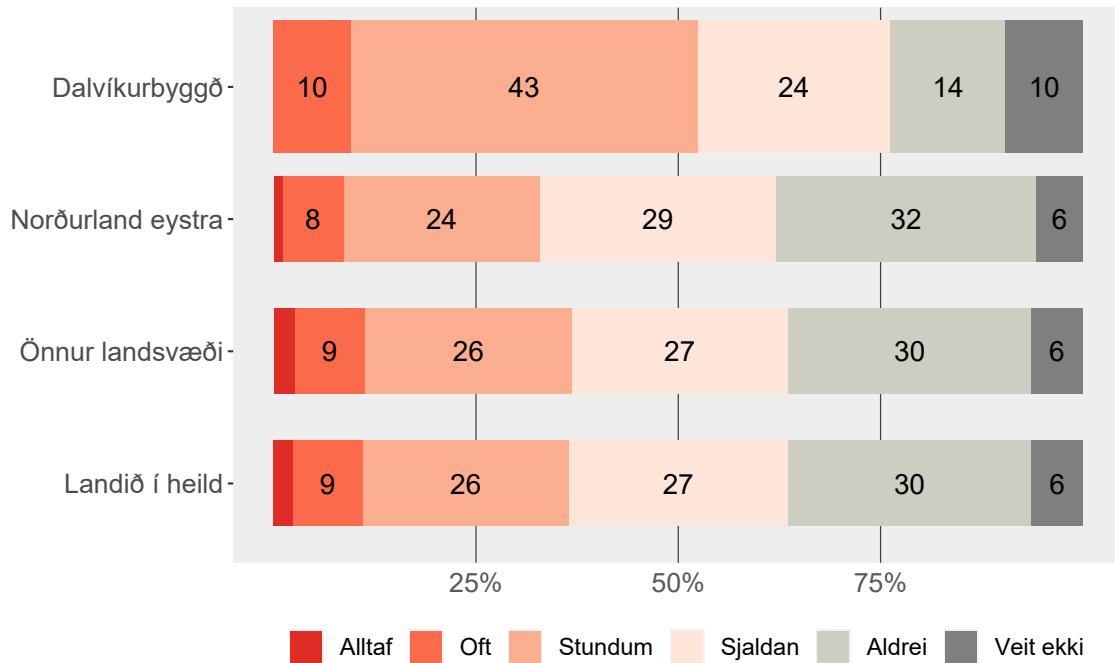


Tölur á myndum eru hundraðshlutar (%). Tölur eru ekki sýndar fyrir hlutföll minni en 5%.

Tafla

Einmanaleiki

Í fjórða bekk, hversu oft hefur þér fundist þú einmana?

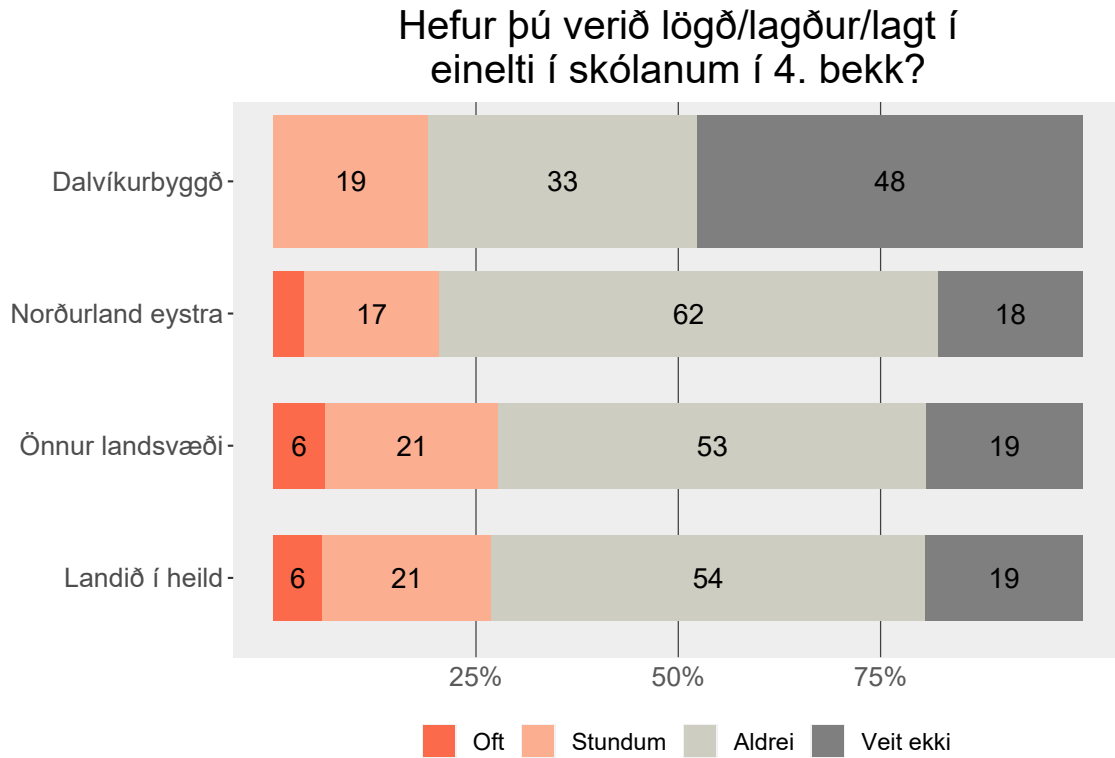


Tölur á myndum eru hundraðshlutar (%). Tölur eru ekki sýndar fyrir hlutföll minni en 5%.

Tafla

Einelti og meiðsli

Orðið fyrir einelti

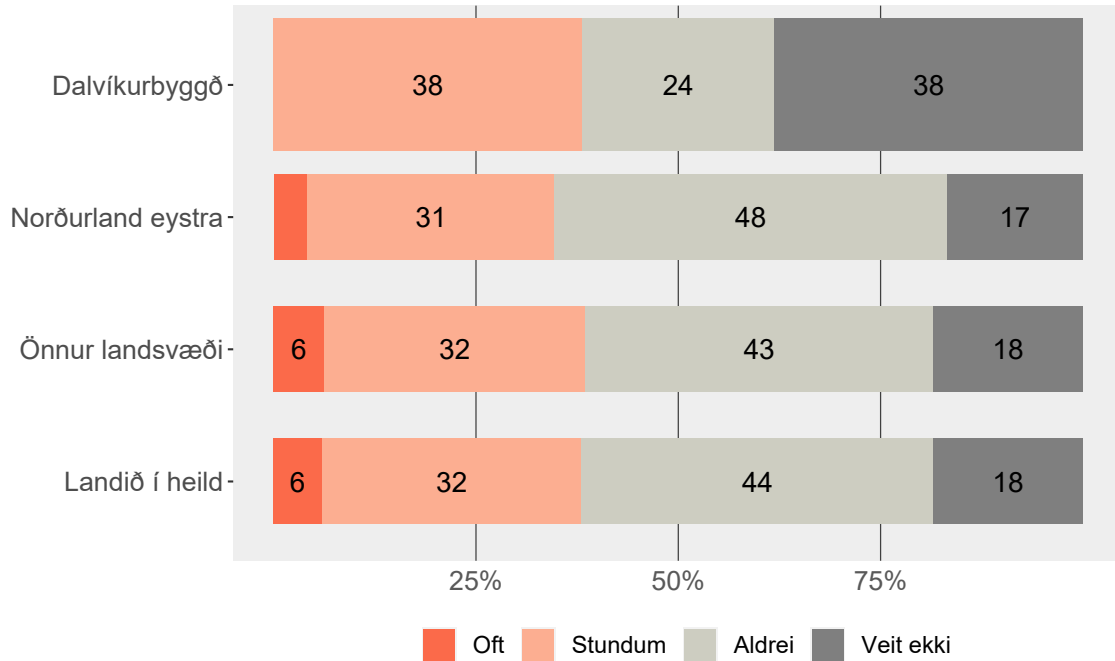


Tölur eru ekki sýndar fyrir hlutföll minni en 5%.

Tafla

Skilin útundan

Hefur þú verið skilin/skilinn/skilið útundan í skólanum í 4. bekk?

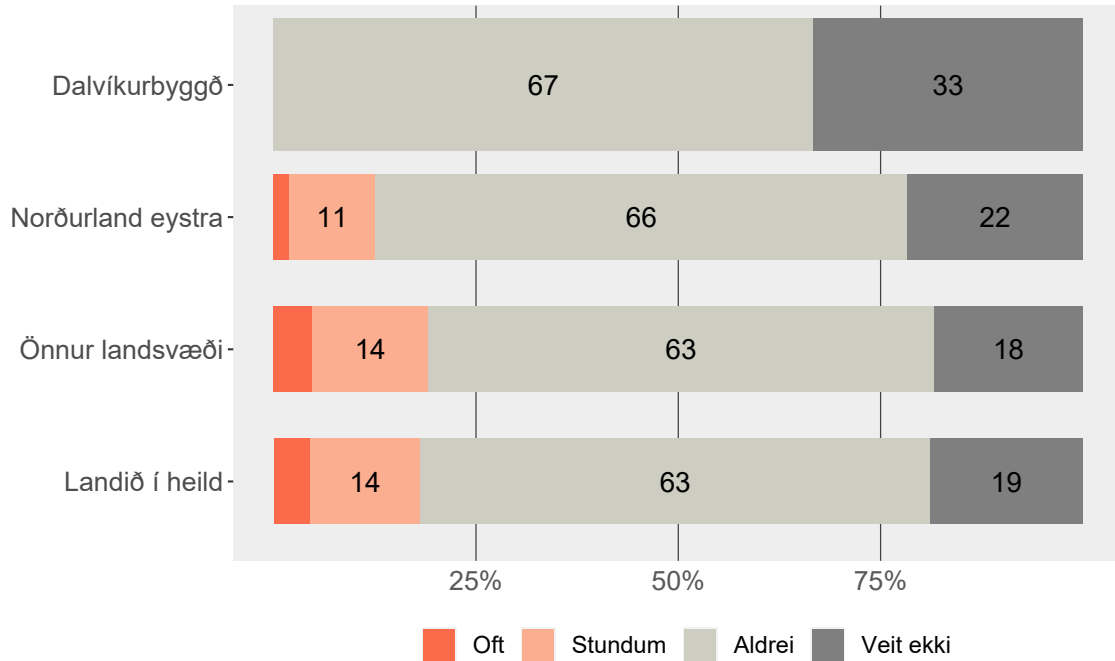


Tölur á myndum eru hundraðshlutar (%). Tölur eru ekki sýndar fyrir hlutföll minni en 5%.

Tafla

Einelti á neti

Hefur einhver verið vondur við þig eða lagt í einelti á netinu í 4. bekk?

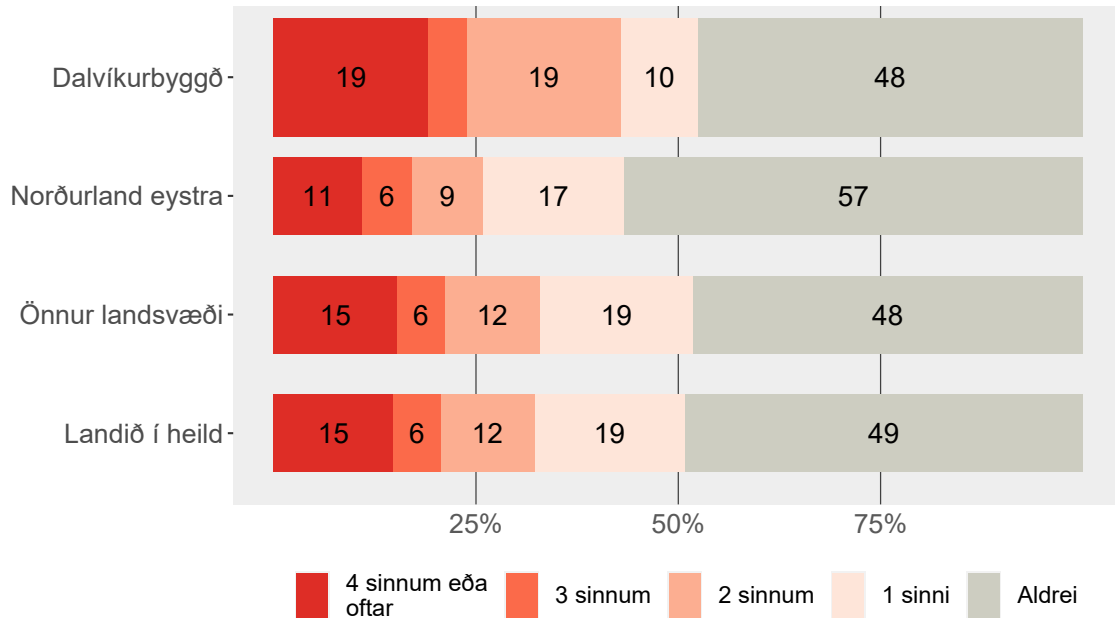


Tölur á myndum eru hundraðshlutar (%). Tölur eru ekki sýndar fyrir hlutföll minni en 5%.

Tafla

Meiðsli

Hversu oft hefur þú orðið fyrir meiðslum og þurft að leita til læknis eða hjúkrunarfræðings vegna þeirra síðan þú byrjarðir í 4. bekk?



Tölur á myndum eru hundraðshlutar (%). Tölur eru ekki sýndar fyrir hlutföll minni en 5%.

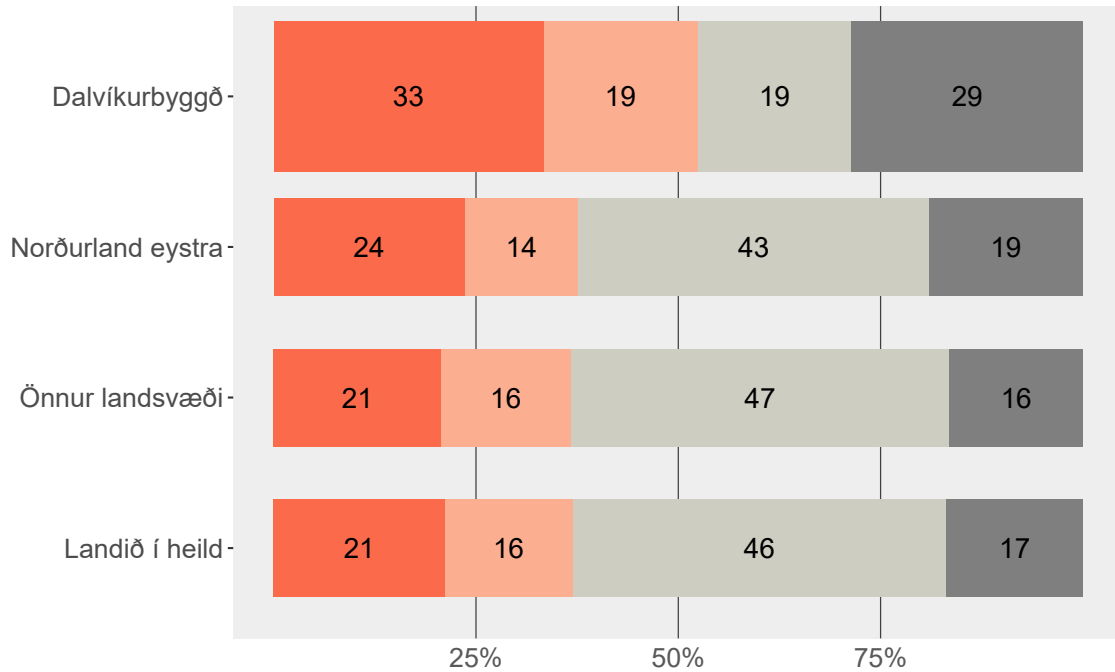
Tafla

Formáli spurningar:

Margir krakkar meiðast eða slasast í íþróttum eða slagsmálum úti á götu eða heima hjá sér. Til meiðsla teljast ekki sjúkdómar eins og mislingar eða flensa.

Slagsmál

Síðan þú byrjaðir í 4. bekk hefur þú lent í slagsmálum í skólanum?



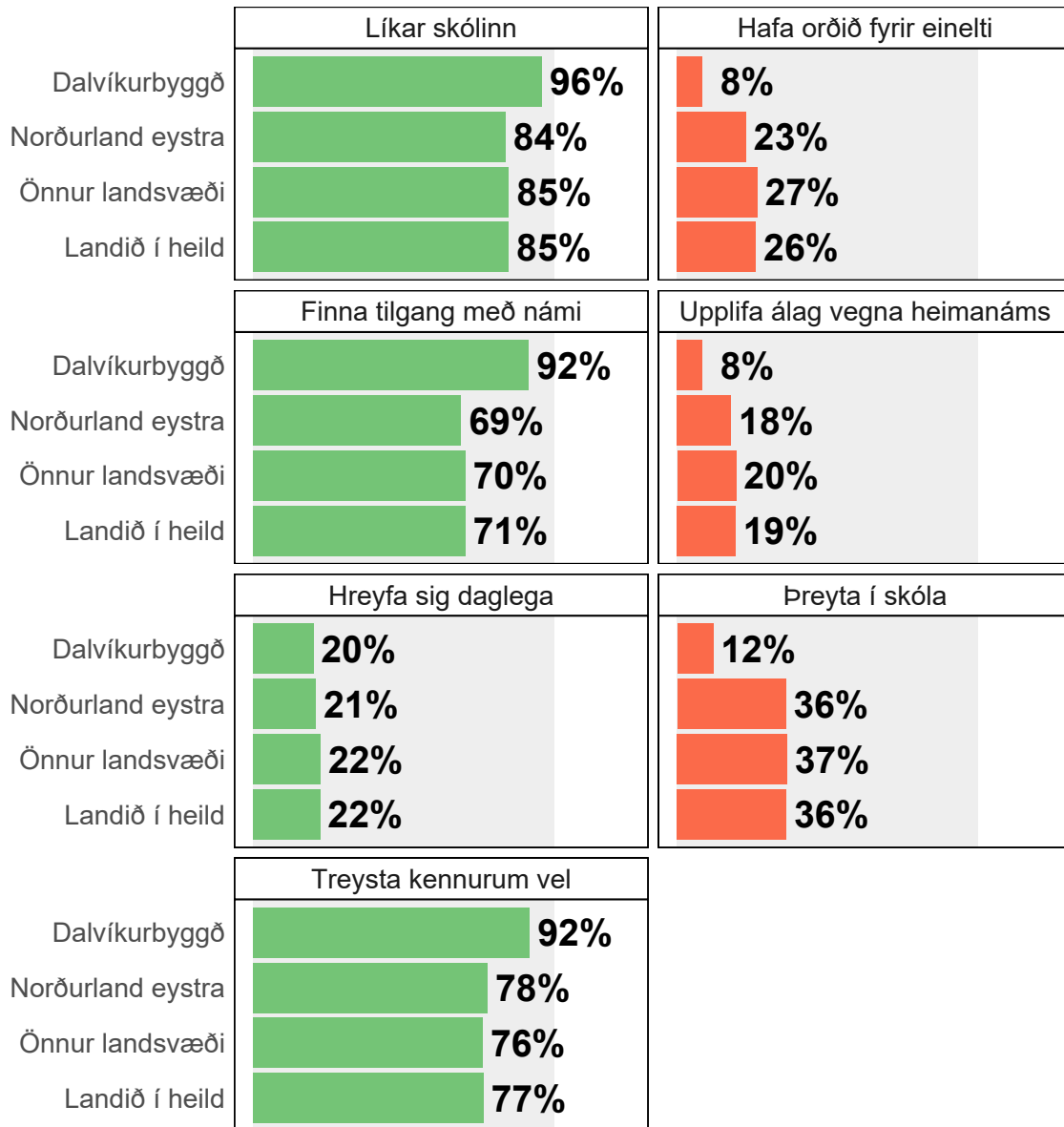
Tafla

6. bekkur

Niðurstöður



Lykiltölur 6. bekkjar



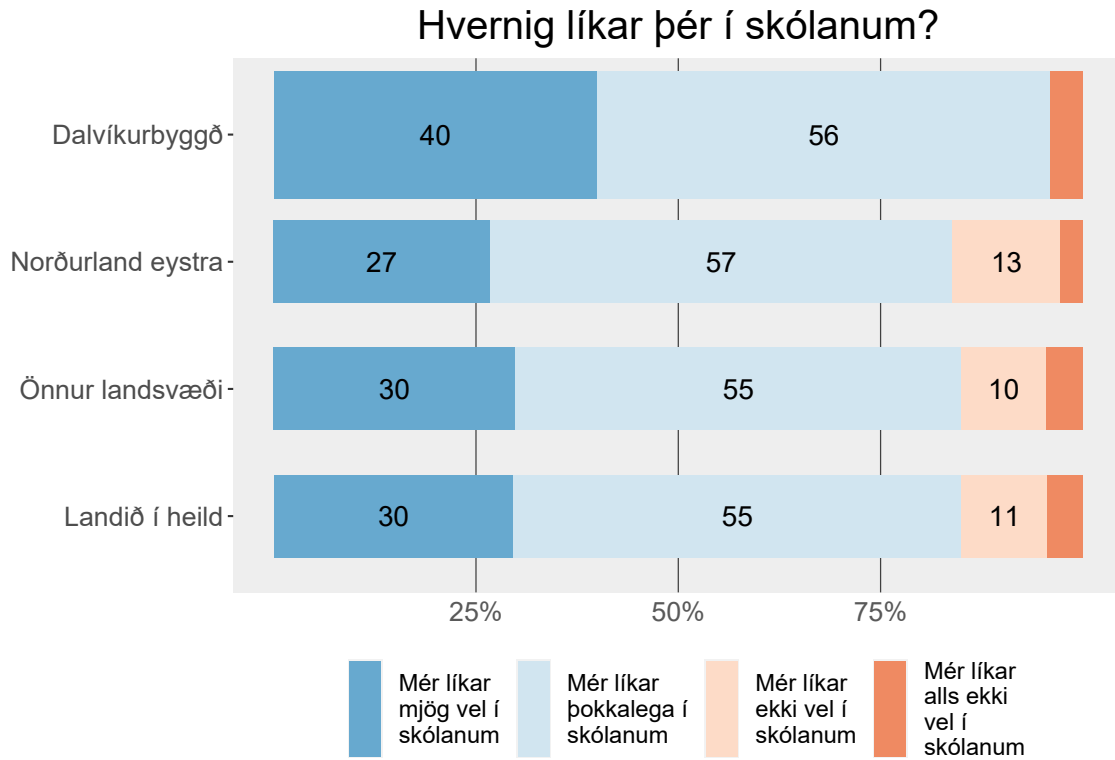
Skoða nánar:

[Líkar skólinn](#)
[Álag vegna heimanáms](#)
[Preyta í skóla](#)
[Hreyfing](#)
[Einelti](#)
[Treysta kennurum](#)
[Tilgangur með námi](#)

8. bekkur - 10. bekkur

Skólinn

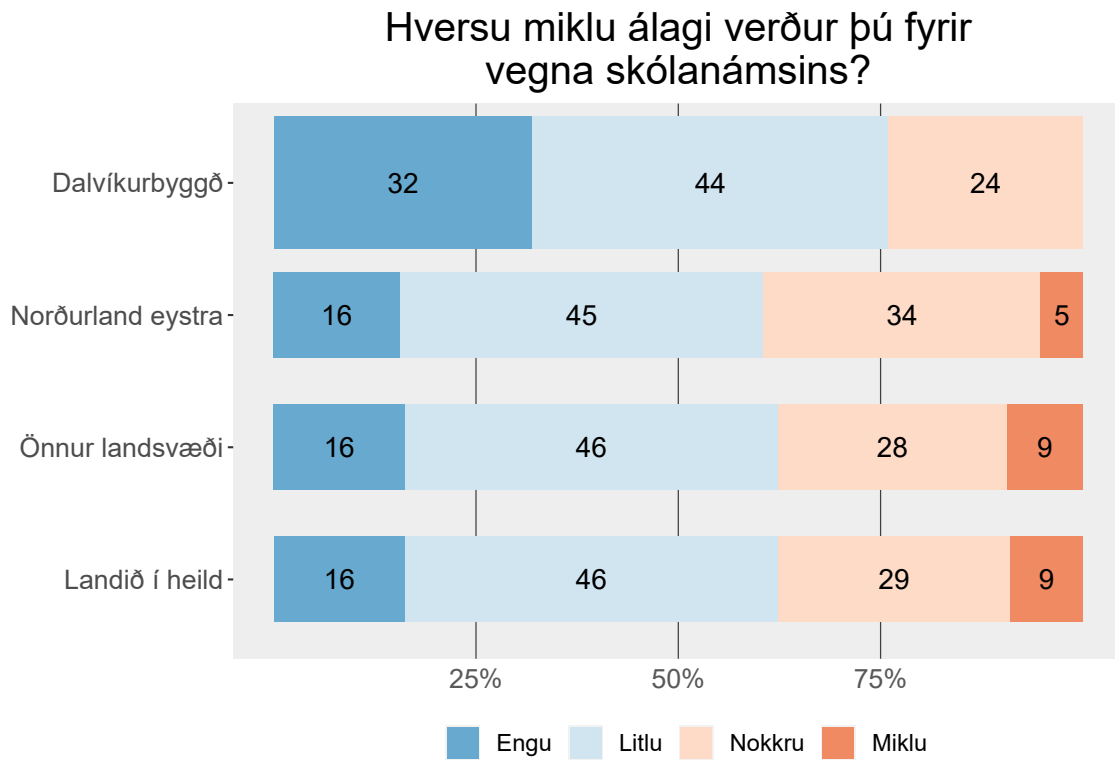
Líkar skólinn



Tölur á myndum eru hundraðshlutar (%). Tölur eru ekki sýndar fyrir hlutföll minni en 5%.

Tafla - 8. bekkur - 10. bekkur

Álag í námi

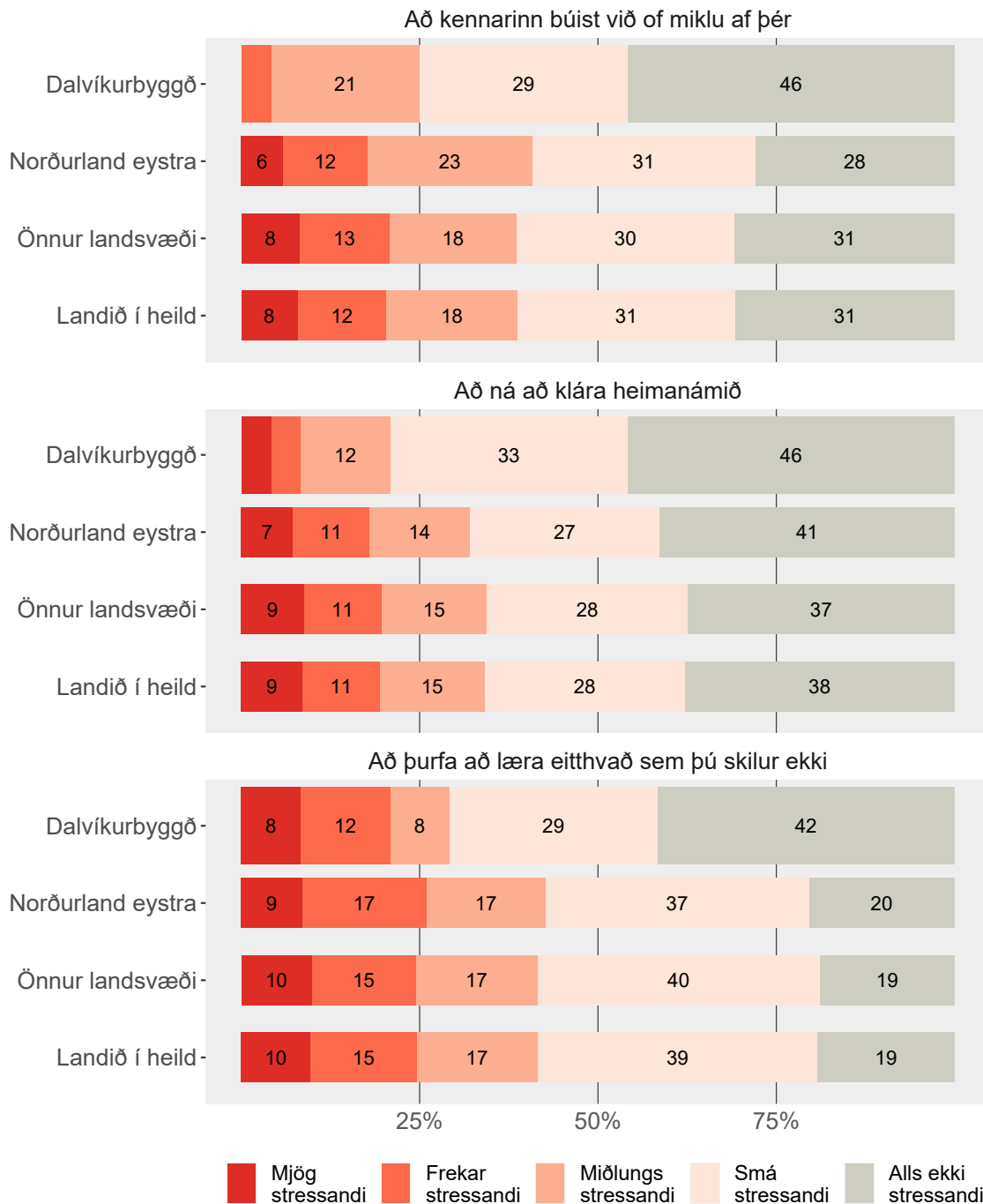


Tölur á myndum eru hundraðshlutar (%).

Tafla - 8. bekkur - 10. bekkur

Streita í námi

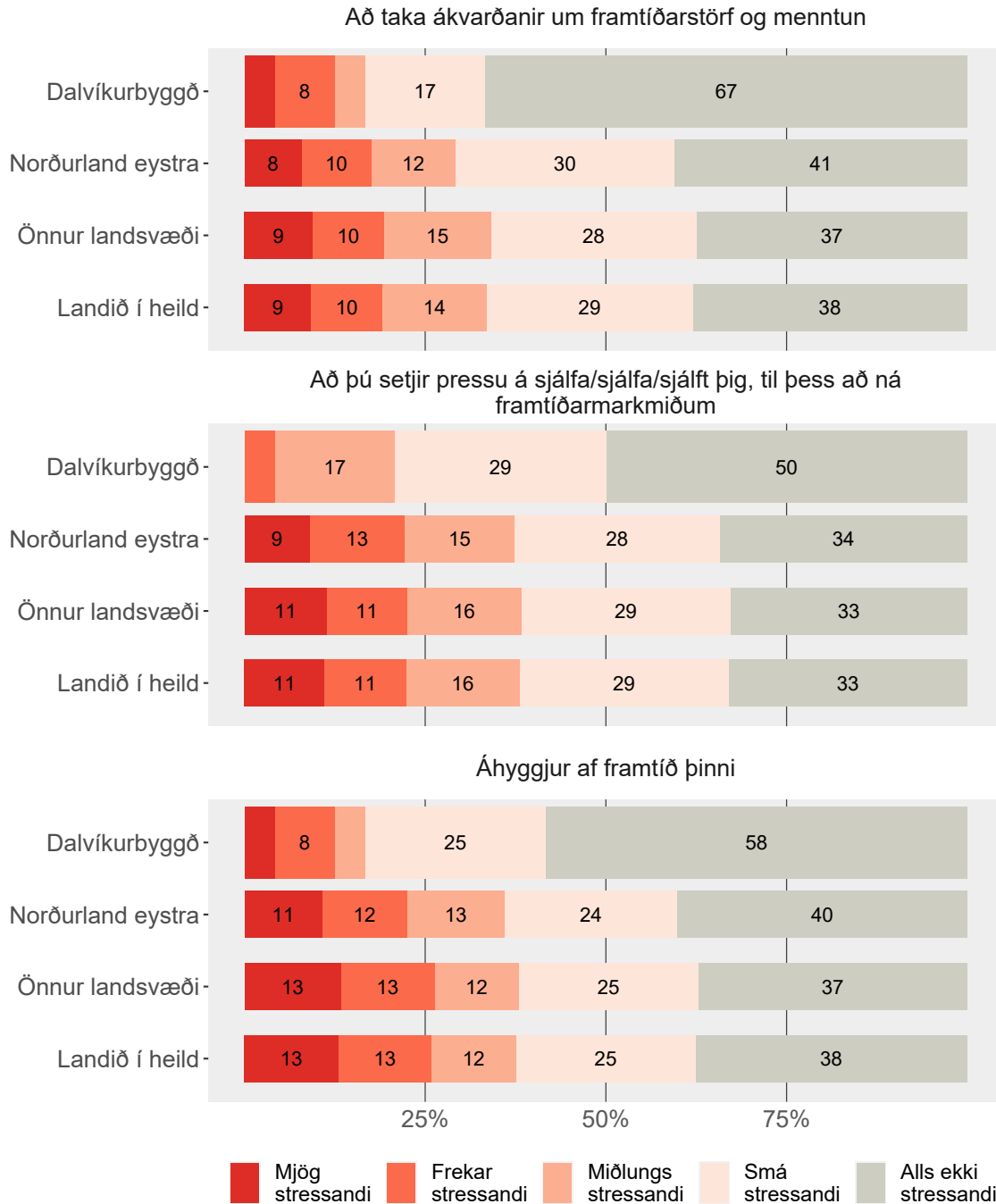
Hversu stressandi hafa eftirfarandi aðstæður verið fyrir þig síðastliðna 6 mánuði?



Tölur á myndum eru hundraðshlutar (%). Tölur eru ekki sýndar fyrir hlutföll minni en 5%.

Tafla - 8. bekkur - 10. bekkur

Hversu stressandi hafa eftirfarandi aðstæður verið fyrir þig síðastliðna 6 mánuði?

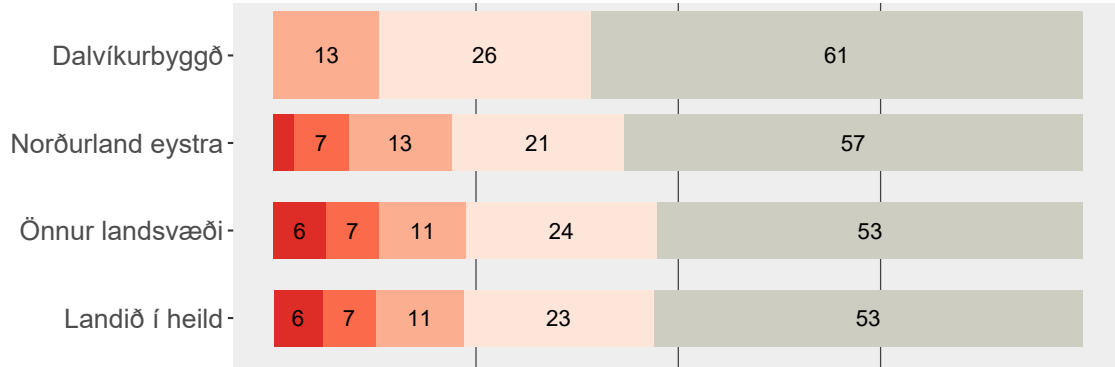


Tölur á myndum eru hundraðshlutar (%). Tölur eru ekki sýndar fyrir hlutföll minni en 5%.

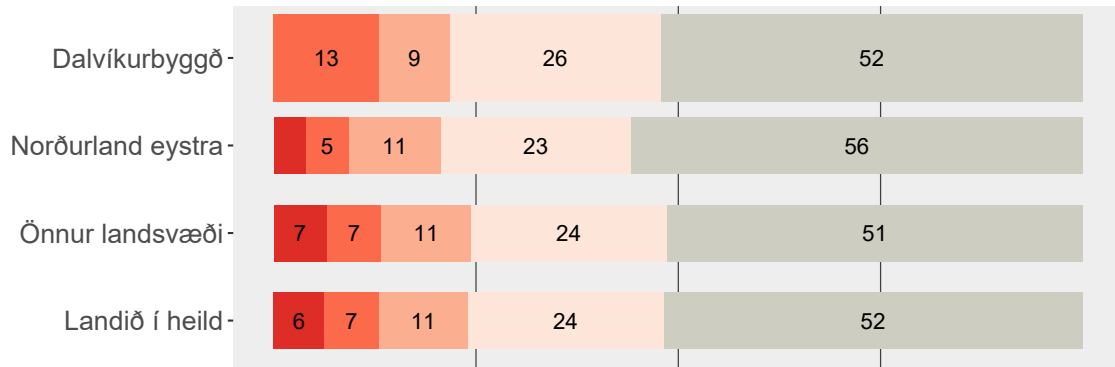
Tafla - 8. bekkur - 10. bekkur

Hversu stressandi hafa eftirfarandi aðstæður verið fyrir þig síðastliðna 6 mánuði?

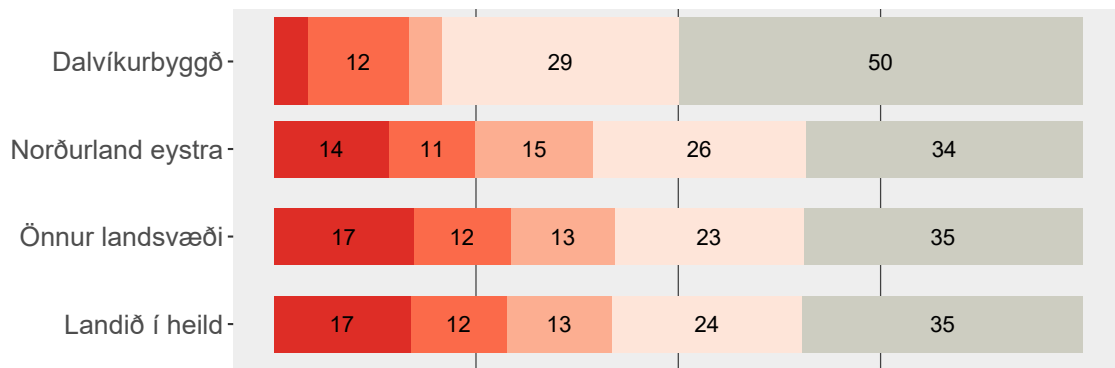
Að hafa ekki nægan tíma fyrir frístundir utan skólatíma



Að hafa ekki nægan tíma fyrir tómsundur



Að hafa of mikið heimanám



25% 50% 75%

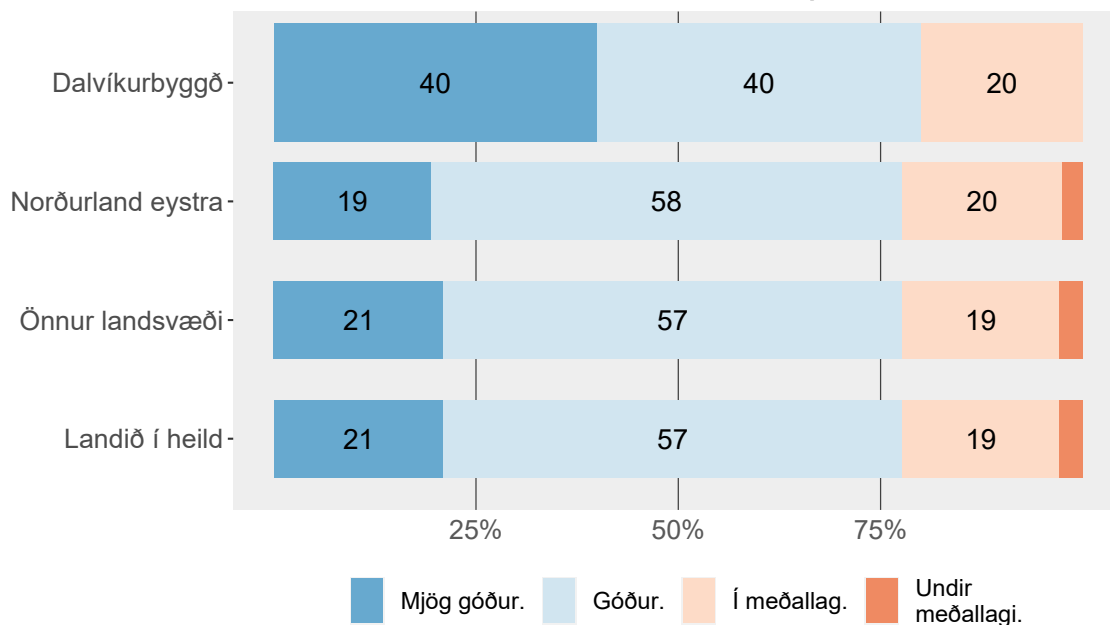
Mjög stressandi Frekar stressandi Miðlungs stressandi Smá stressandi Alls ekki stressandi

Tölur á myndum eru hundraðshlutar (%). Tölur eru ekki sýndar fyrir hlutföll minni en 5%.

Tafla - 8. bekkur - 10. bekkur

Álit kennara

Hvað heldur þú að kennurunum þínum finnist um árangur þinn í náminu samanborið við aðra samnemendur þína?

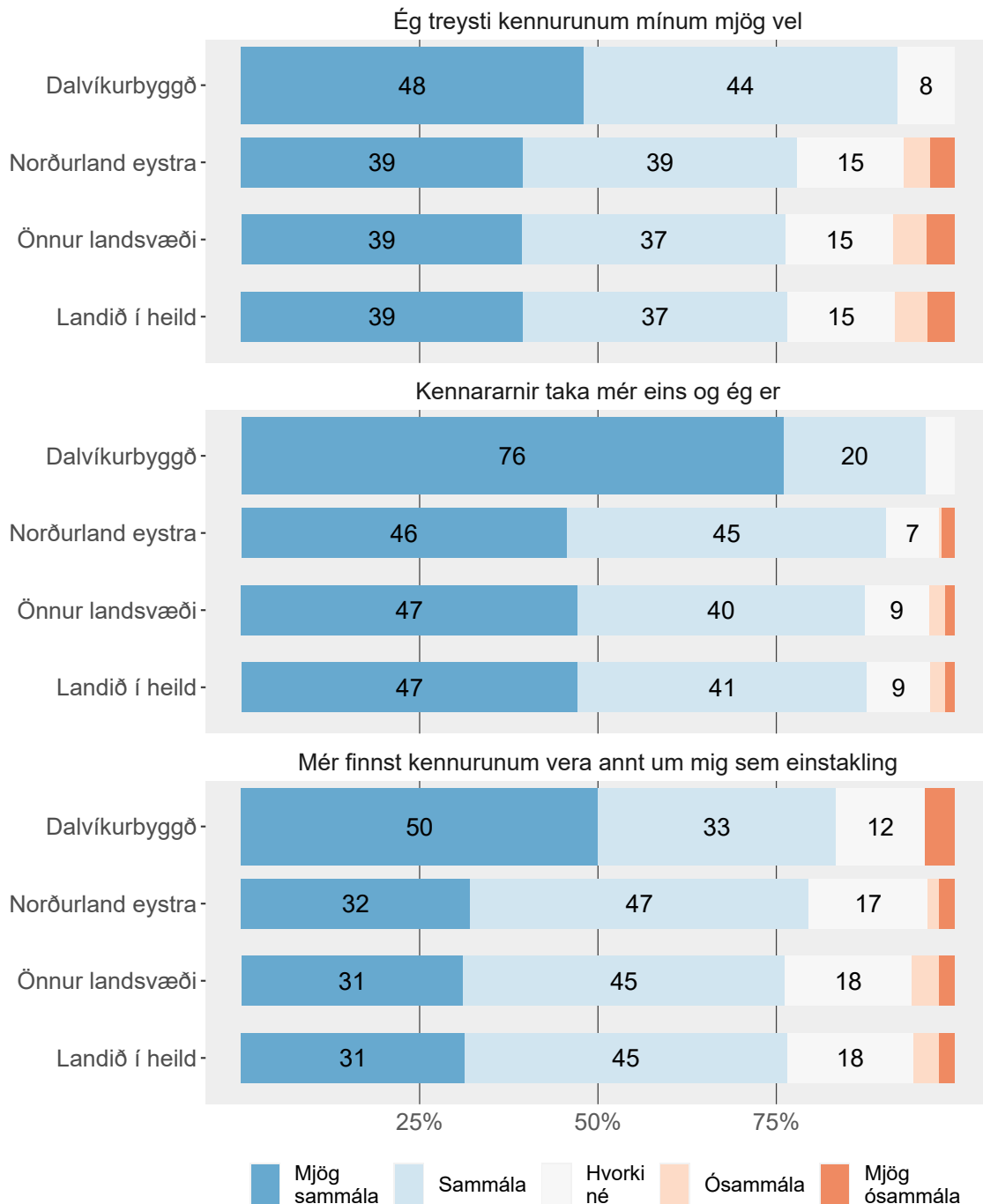


Tölur á myndum eru hundraðshlutar (%). Tölur eru ekki sýndar fyrir hlutföll minni en 5%.

Tafla - 8. bekkur - 10. bekkur

Samskipti við kennara

Hér koma nokkrar fullyrðingar um kennarana þína



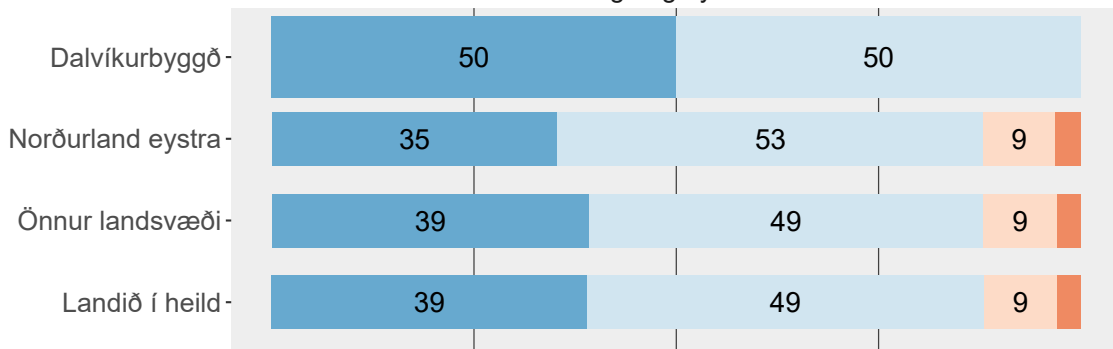
Tölur á myndum eru hundraðshlutar (%). Tölur eru ekki sýndar fyrir hlutföll minni en 5%.

Tafla - 8. bekkur - 10. bekkur

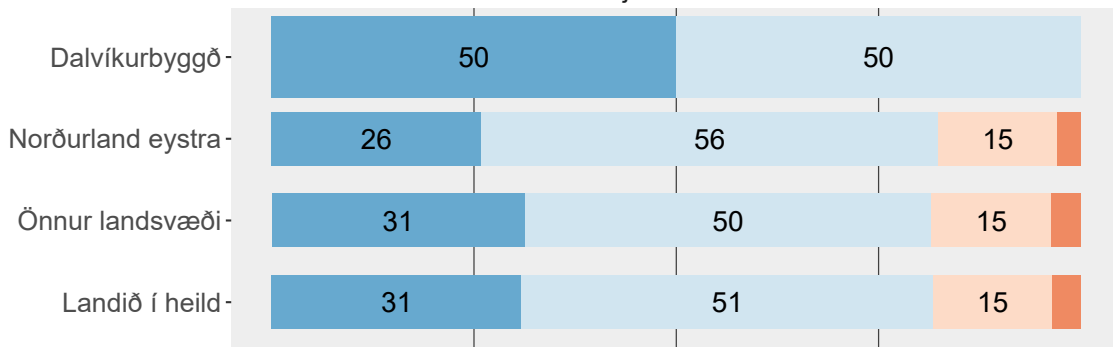
Stuðningur kennara

Hér eru nokkrar fullyrðingar um kennarana þína

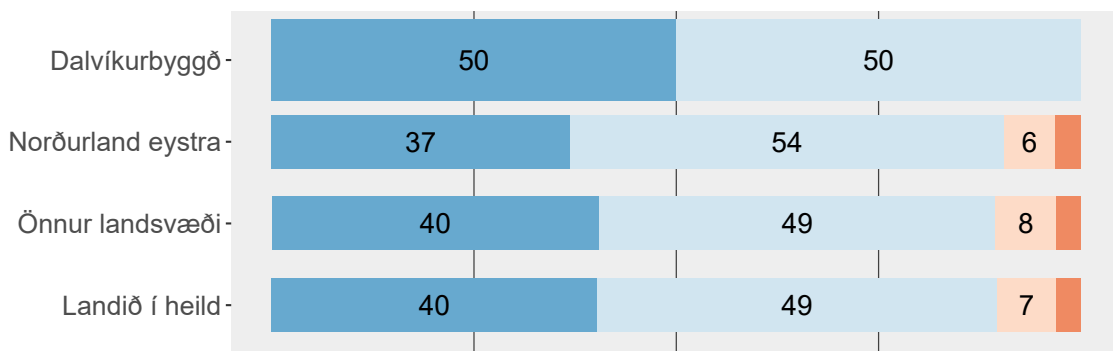
Að minnsta kosti einn kennari hlustar á mig og virðir skoðanir mínar og hugmyndir



Að minnsta kosti einn kennari reynir að sjá hlutina út frá mínu sjónarhorni



Að minnsta kosti einn kennari sýnir mér áhuga sem einstaklingi



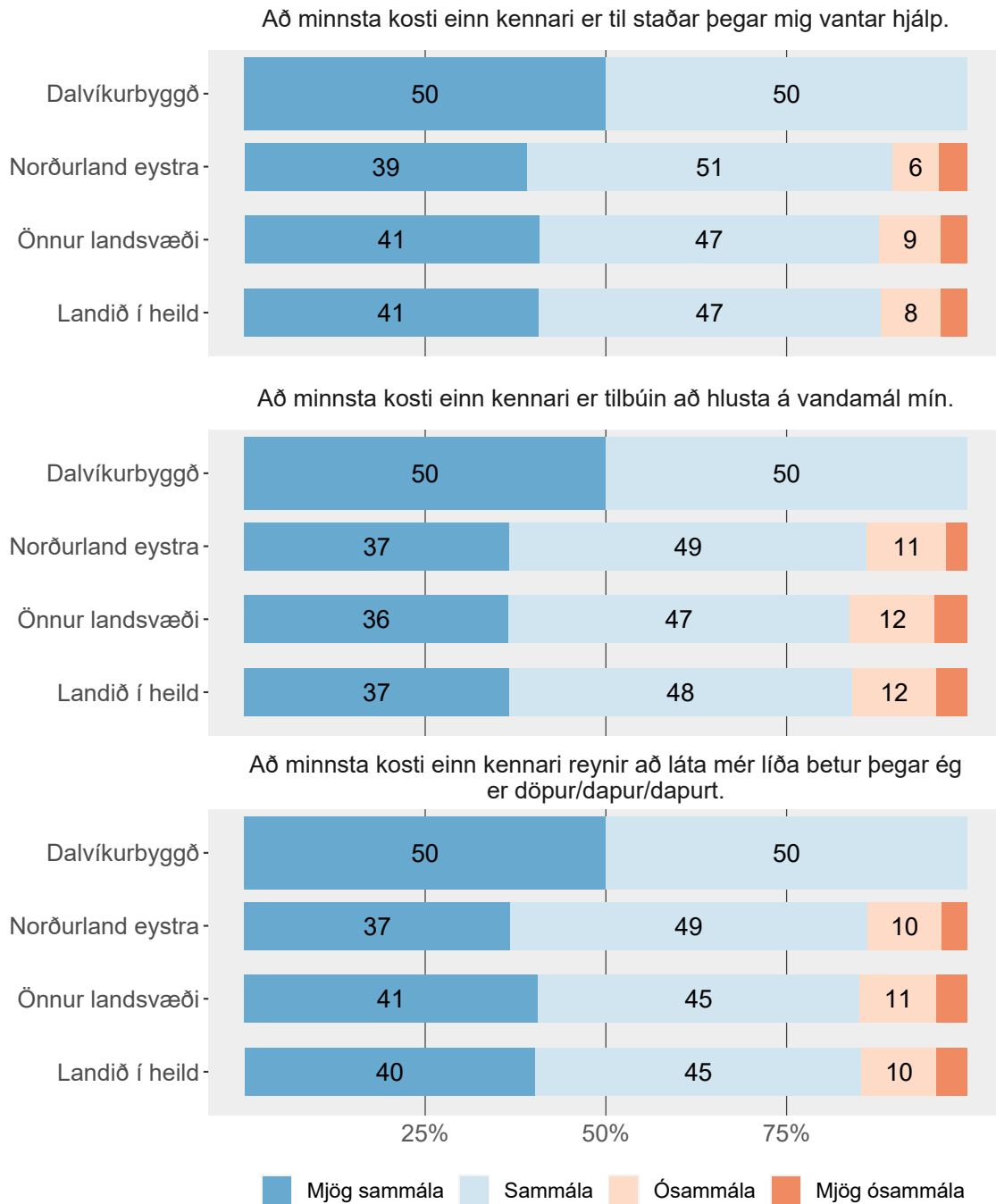
25% 50% 75%

Mjög sammála Sammála Ósammála MJög ósammála

Tölur á myndum eru hundraðshlutar (%). Tölur eru ekki sýndar fyrir hlutföll minni en 5%.

Tafla - 8. bekkur - 10. bekkur

Hér eru nokkrar fullyrðingar um kennarana þína

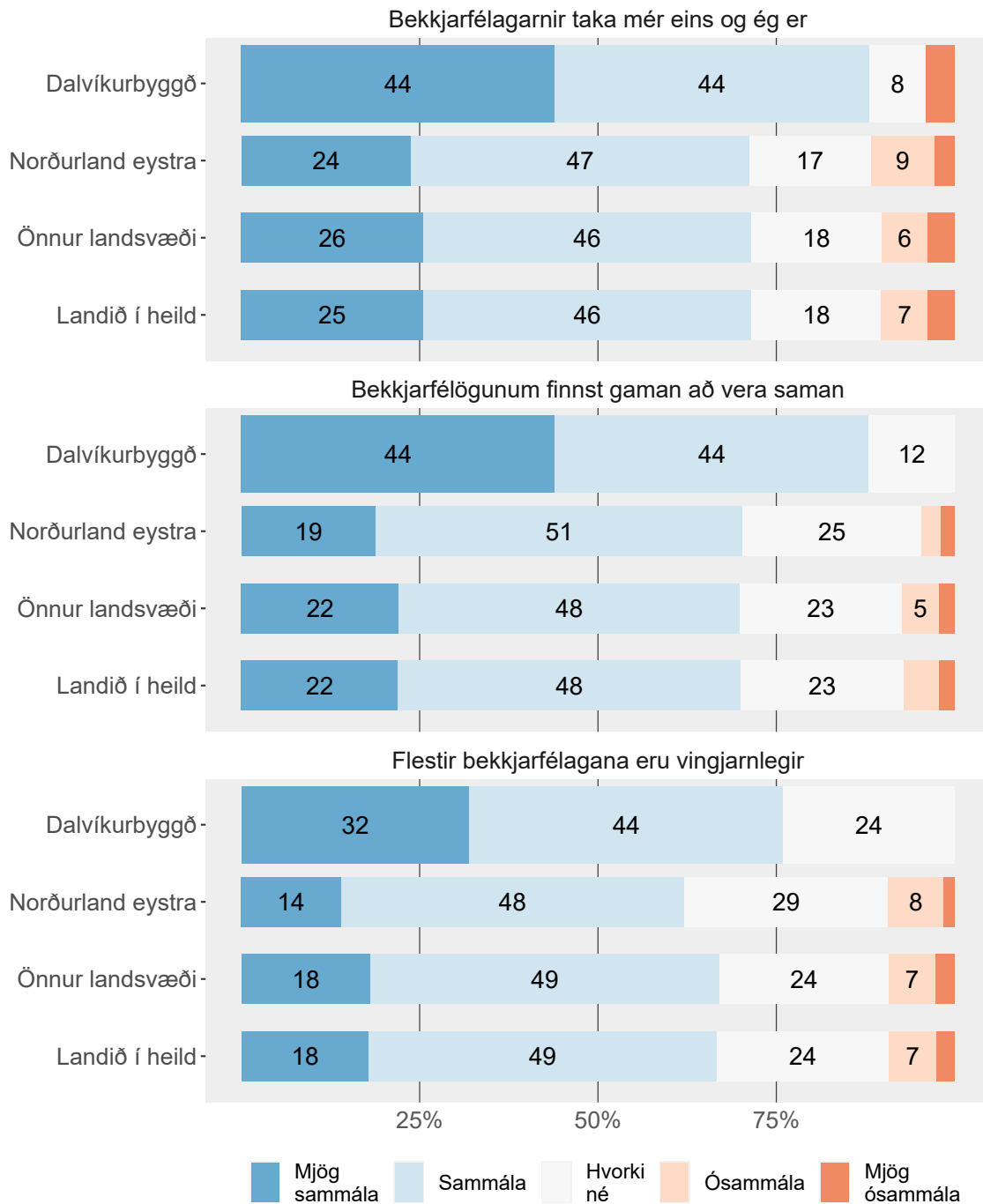


Tölur á myndum eru hundraðshlutar (%). Tölur eru ekki sýndar fyrir hlutföll minni en 5%.

Tafla - 8. bekkur - 10. bekkur

Bekkjarandi

Hversu sammála eða ósammála ertu þessu um þá sem eru með þér í bekk?



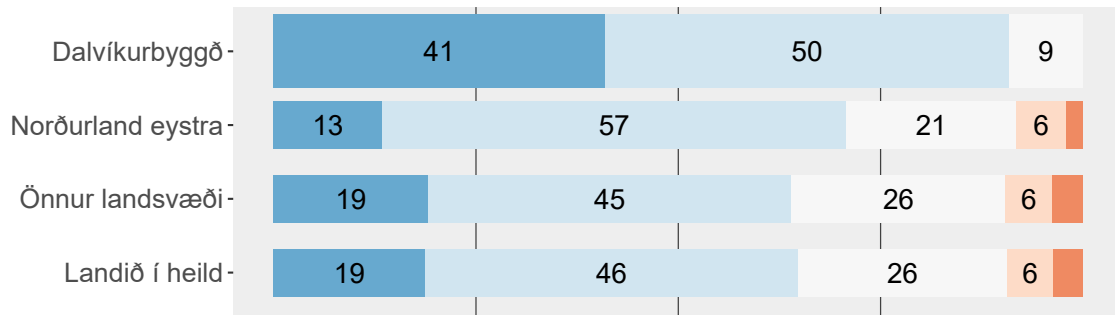
Tölur á myndum eru hundraðshlutar (%). Tölur eru ekki sýndar fyrir hlutföll minni en 5%.

Tafla - 8. bekkur - 10. bekkur


Áhrif nemenda

Hér eru nokkrar fullyrðingar um nemendur í bekknum þínum

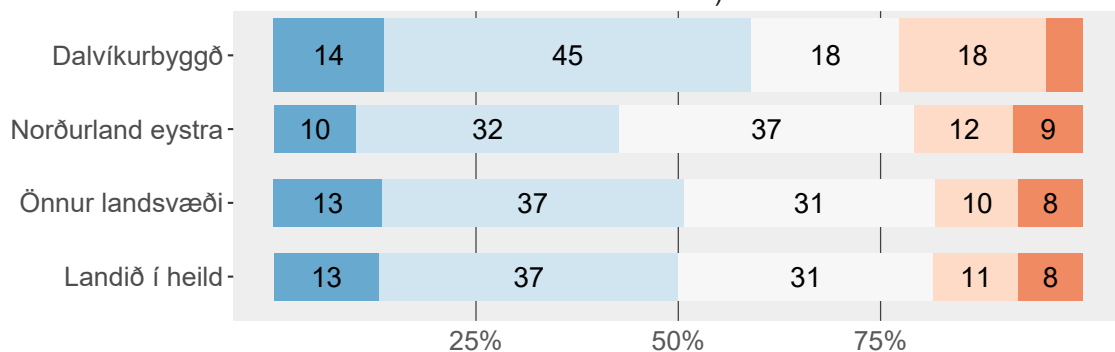
Í skólanum mínum er tekið mark á hugmyndum nemenda.



Í skólanum mínum fá nemendur oft tækifæri til að hjálpa við að ákveða og skipuleggja skólaverkefni



Í skólanum mínum taka nemendur þátt í að skipuleggja skólaviðburði (t.d. verkefnavikur/daga, íþróttavikur/daga, vettvangsferðir o.s.frv.)



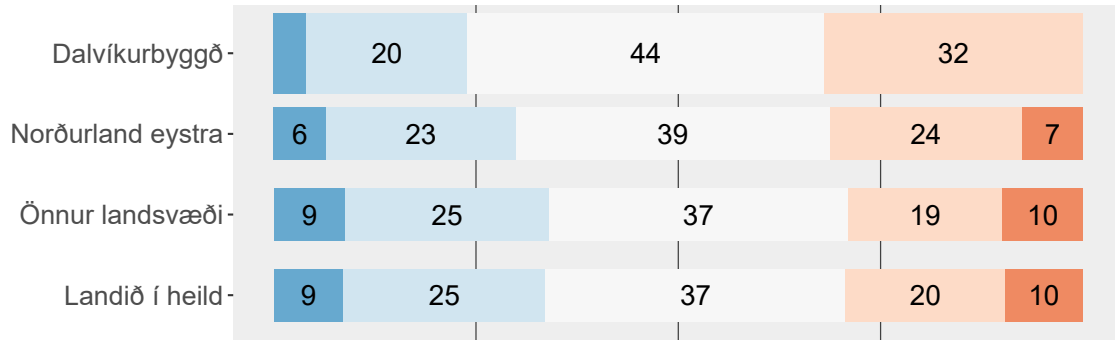
■ Mjög sammála
 ■ Sammála
 ■ Hvorki né
 ■ Ósammála
 ■ Mjög ósammála

Tölur á myndum eru hundraðshlutar (%). Tölur eru ekki sýndar fyrir hlutföll minni en 5%.

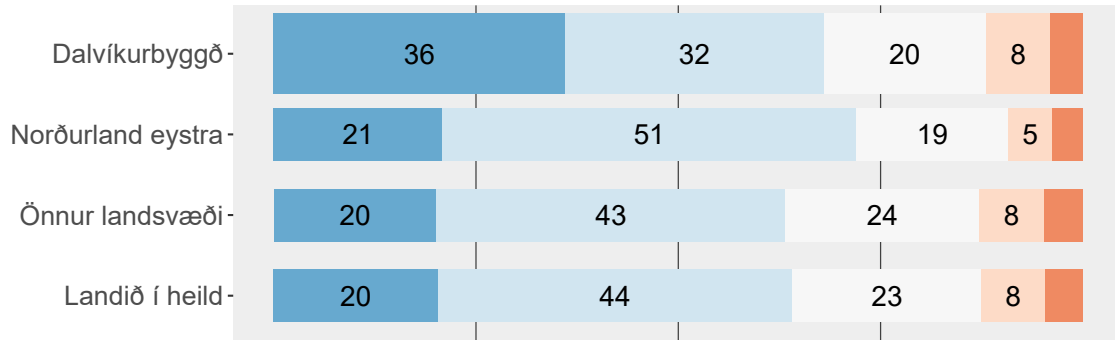
Tafla - 8. bekkur - 10. bekkur

Hér eru nokkrar fullyrðingar um nemendur í bekknum þínum

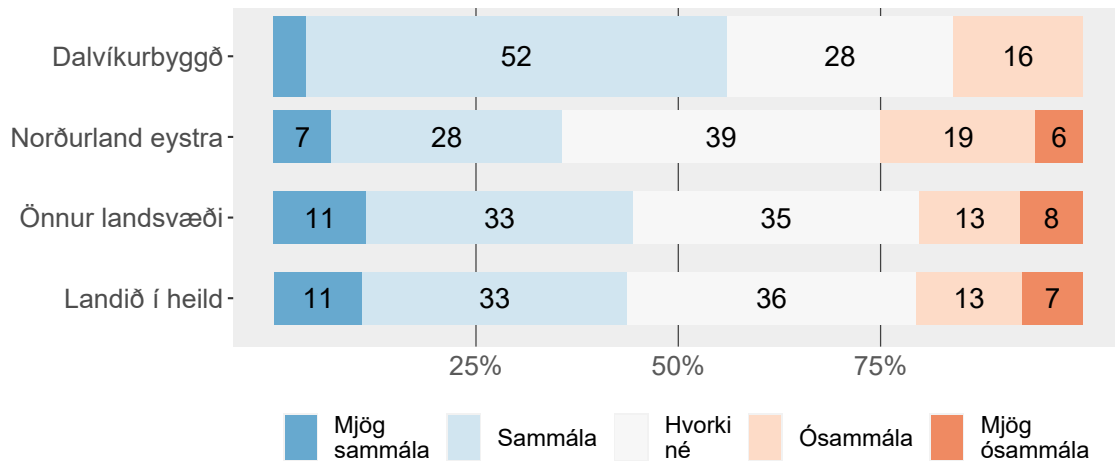
Í bekknum mínum fá nemendur að taka þátt í að ákveða hvaða verkefni eru unnin.



Í bekknum mínum fá nemendur að taka þátt í að ákveða reglur sem gilda fyrir bekkinn.



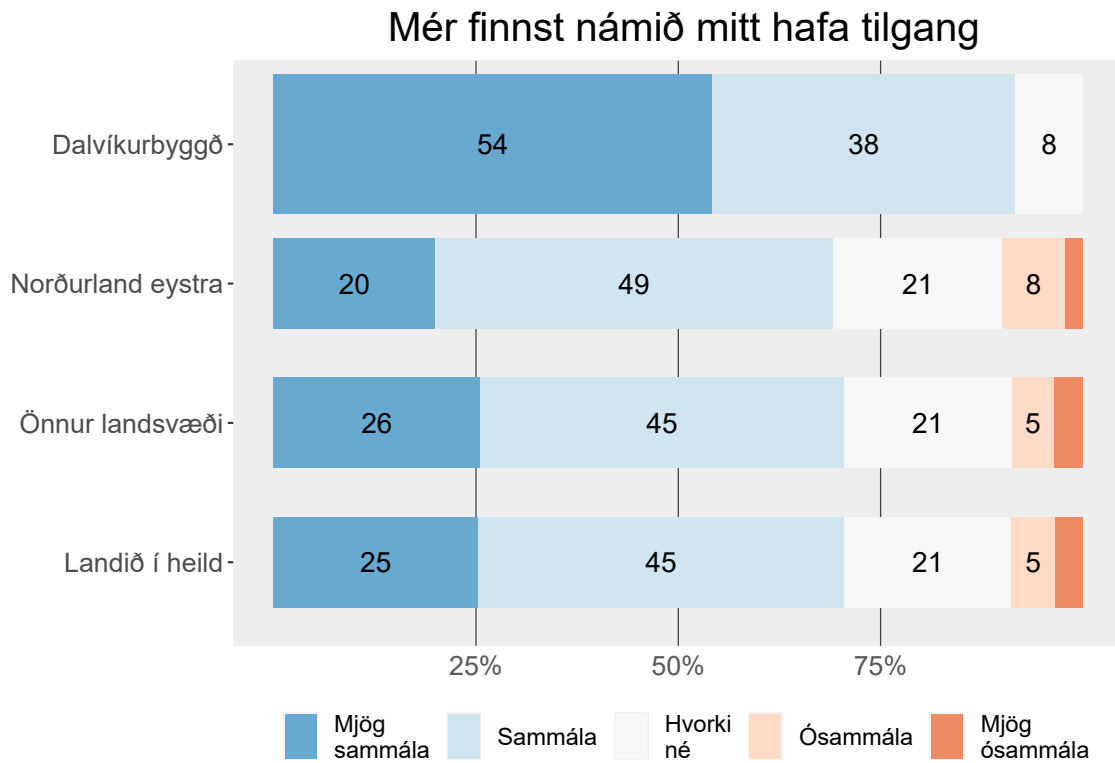
Í bekknum mínum fá nemendur að taka þátt í ákvörðunum hvernig skal vinna verkefni



Tölur á myndum eru hundraðshlutar (%). Tölur eru ekki sýndar fyrir hlutföll minni en 5%.

Tafla - 8. bekkur - 10. bekkur

Tilgangur með námi

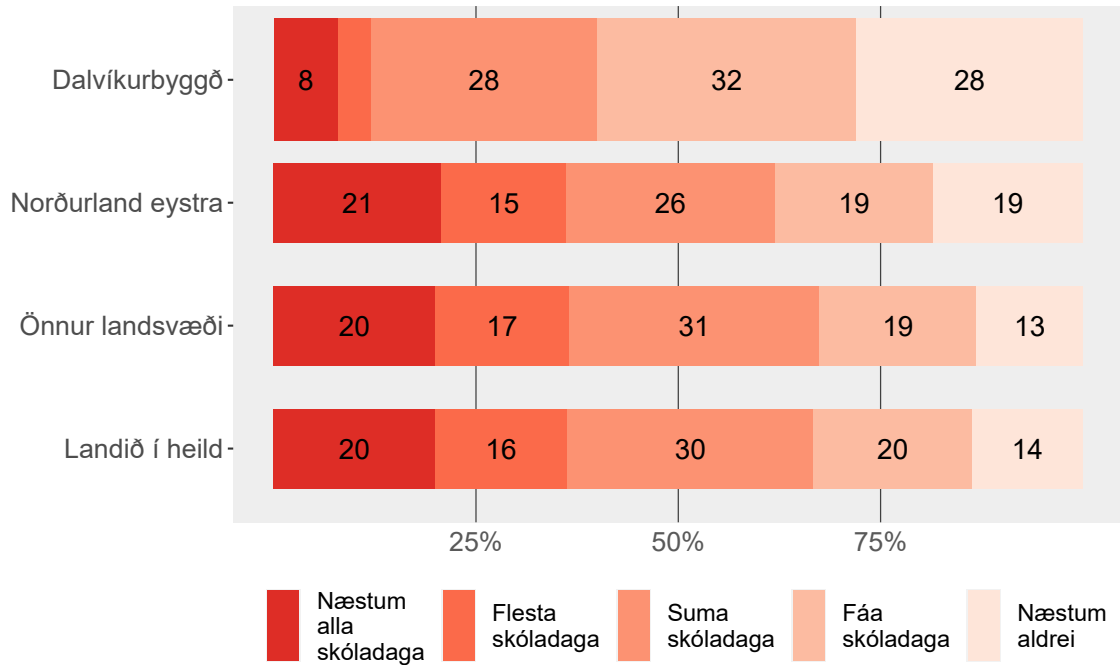


Tölur á myndum eru hundraðshlutar (%). Tölur eru ekki sýndar fyrir hlutföll minni en 5%.

Tafla - 8. bekkur - 10. bekkur

Preyta í skóla

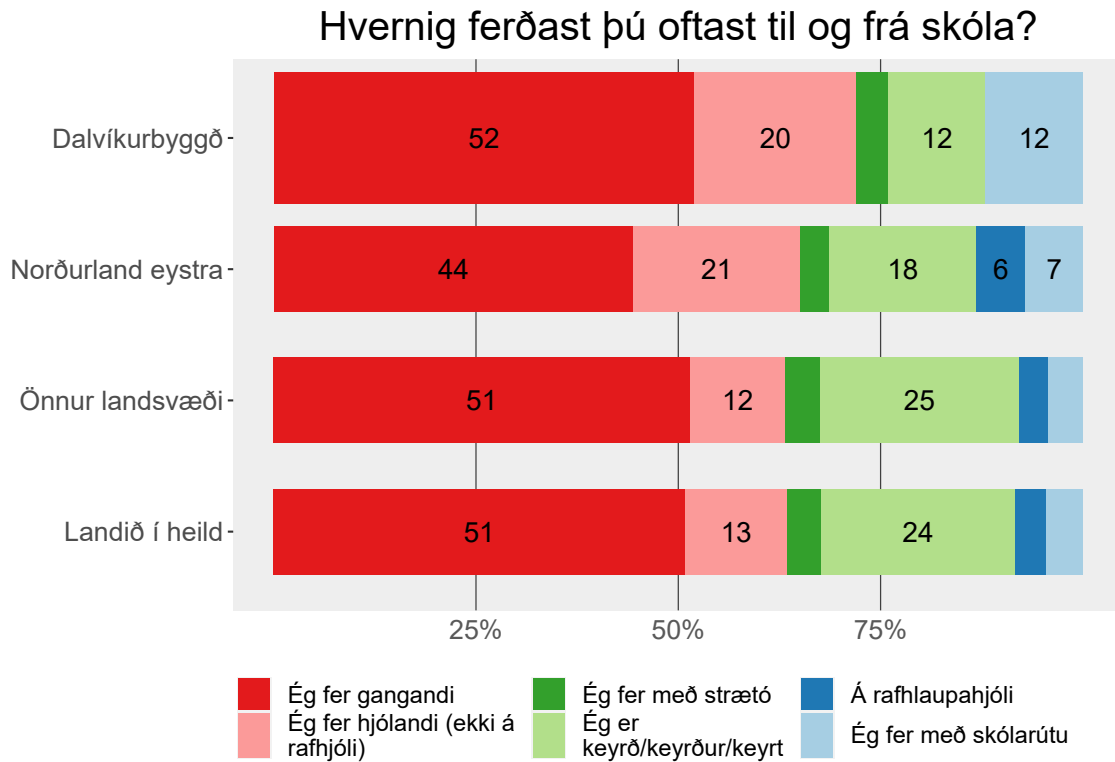
Hve oft finnst þér þú vera þreytt/þreyttur í skólanum?



Tölur á myndum eru hundraðshlutar (%). Tölur eru ekki sýndar fyrir hlutföll minni en 5%.

Tafla - 8. bekkur - 10. bekkur

Ferðamáti í skóla



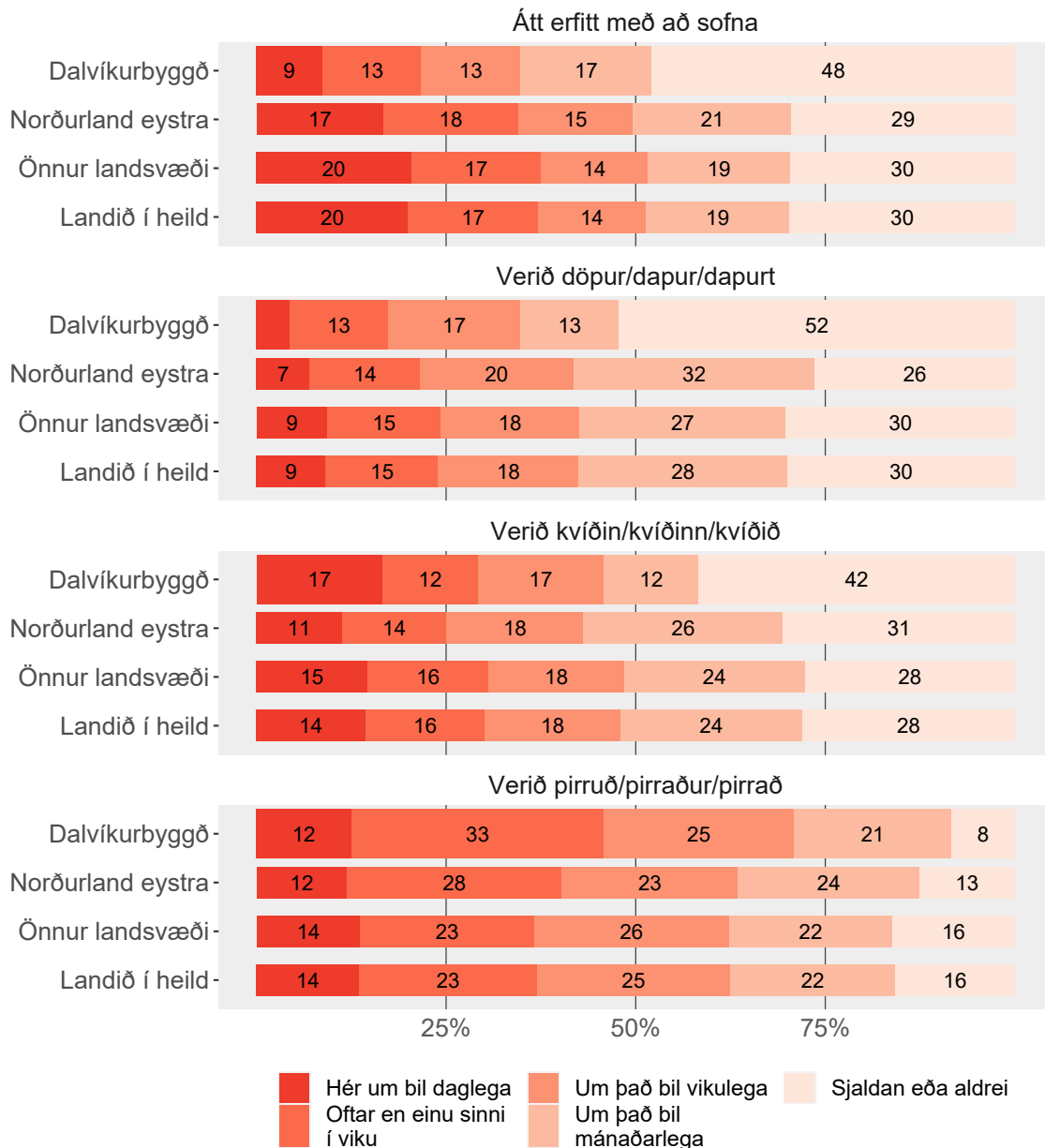
Tölur á myndum eru hundraðshlutar (%). Tölur eru ekki sýndar fyrir hlutföll minni en 5%.

Tafla - 8. bekkur - 10. bekkur

Heilsa

Andleg einkenni

Hversu oft hefur þú fundið fyrir eftirfarandi á síðustu 6 mánuðum?

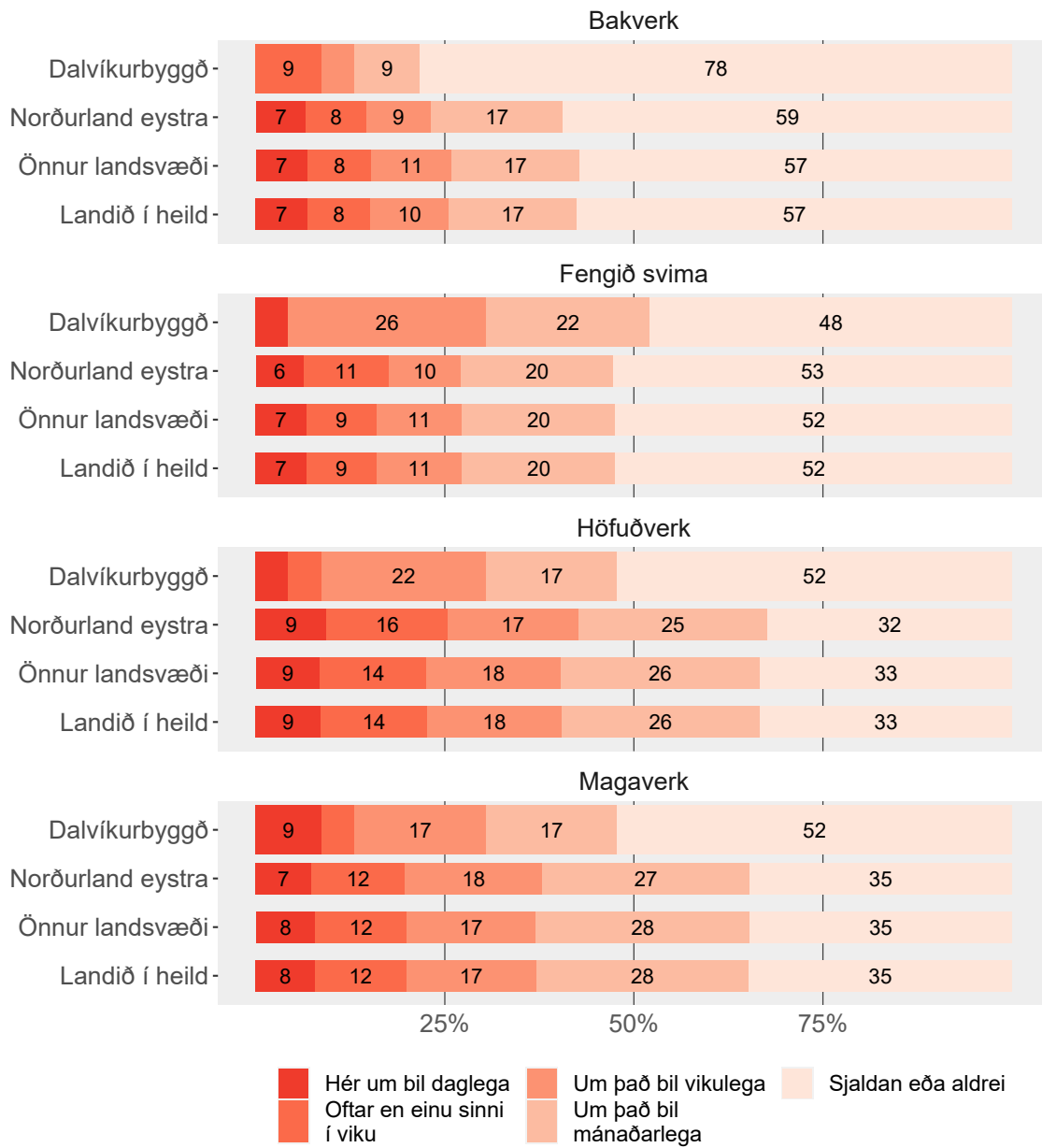


Tölur á myndum eru hundraðshlutar (%). Tölur eru ekki sýndar fyrir hlutföll minni en 5%.

Tafla - 8. bekkur - 10. bekkur

Líkamleg einkenni

Hversu oft hefur þú fundið fyrir eftirfarandi á síðustu 6 mánuðum?

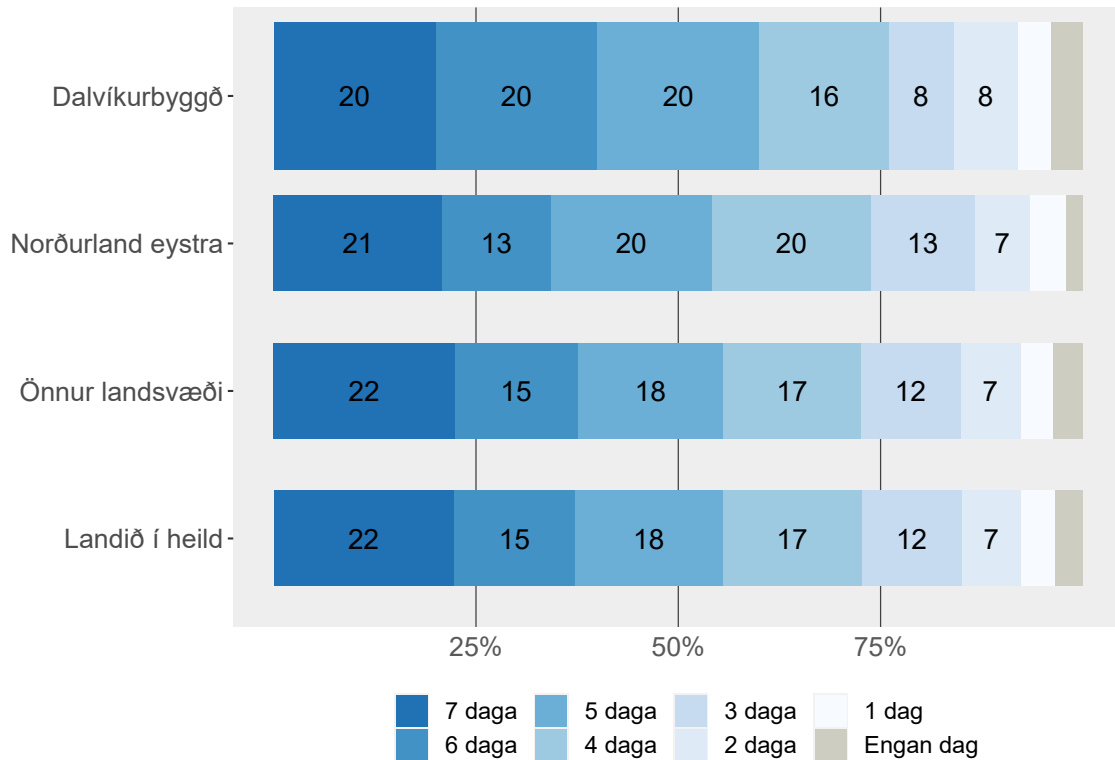


Tölur á myndum eru hundraðshlutar (%). Tölur eru ekki sýndar fyrir hlutföll minni en 5%.

Tafla - 8. bekkur - 10. bekkur

Hreyfing - almennt

Af síðastliðnum 7 dögum, hversu marga daga hefur þú stundað líkamlega hreyfingu samanlagt í 60 mínútur eða meira á dag?



Tölur á myndum eru hundraðshlutar (%). Tölur eru ekki sýndar fyrir hlutföll minni en 5%.

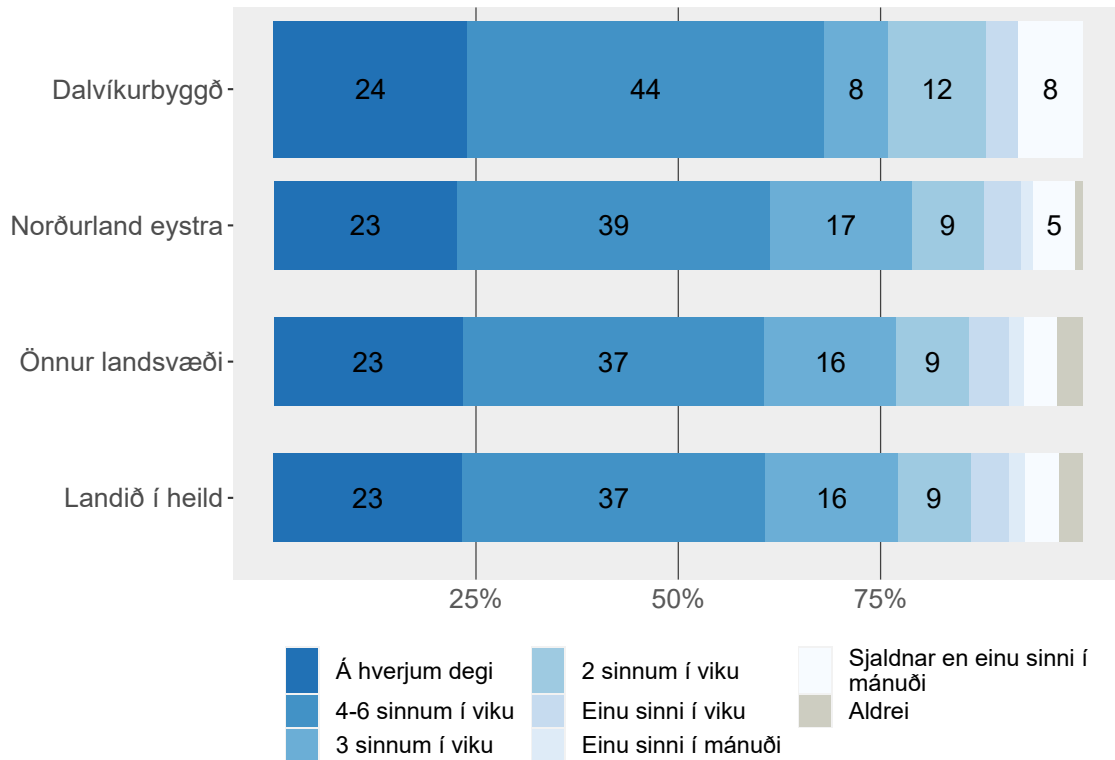
Tafla - 8. bekkur - 10. bekkur

Formáli spurningar:

Líkamleg hreyfing er hvers konar hreyfing sem eykur hjartslátt þinn og gerir þig stundum móða(n). Líkamleg hreyfing getur meðal annars átt sér stað í íþróttum, í skólanum, í leik með vinum eða á leiðinni í og úr skóla. Dæmi um líkamlega hreyfingu eru hlaup, röskleg ganga, línuskautar, hjólréiðar, dans, hjólabretti, sund, fótþolti, körfubolti, handþolti, skíði og snjóþretti.

Hreyfing utan skólatíma

Utan venjulegs skólatíma: Hversu oft stundar þú líkamlega hreyfingu í frítíma þínum svo þú mæðist verulega eða svitnir?

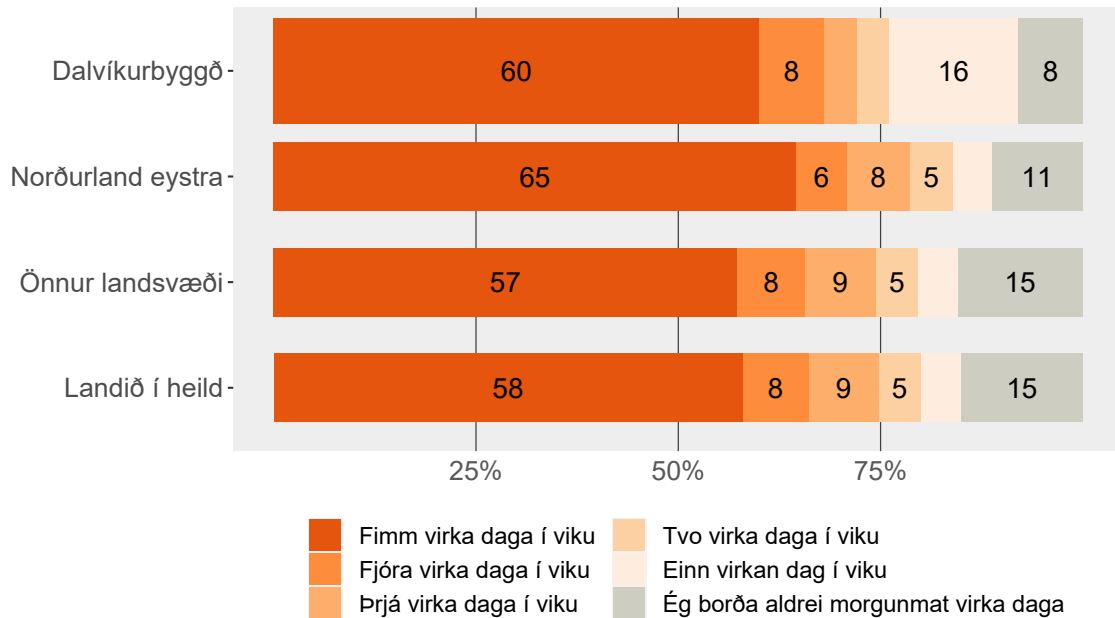


Tölur á myndum eru hundraðshlutar (%). Tölur eru ekki sýndar fyrir hlutföll minni en 5%.

Tafla - 8. bekkur - 10. bekkur

Morgunmatur

Hversu oft borðar þú venjulega morgunmat á virkum dögum (meira en t.d. mjólkurglas eða glas af ávaxtasafa)?

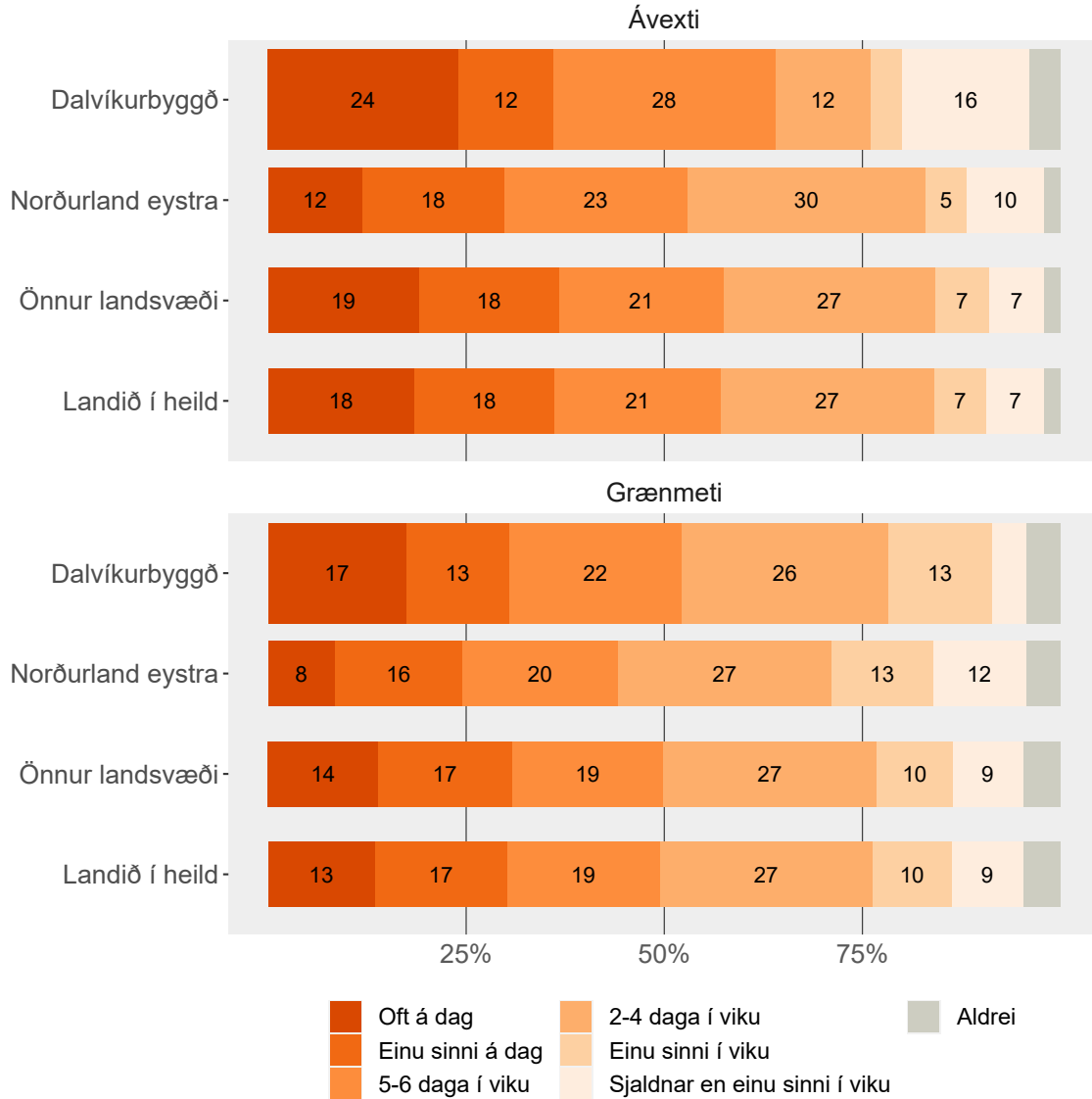


Tölur á myndum eru hundraðshlutar (%). Tölur eru ekki sýndar fyrir hlutföll minni en 5%.

Tafla - 8. bekkur - 10. bekkur

Mataræði

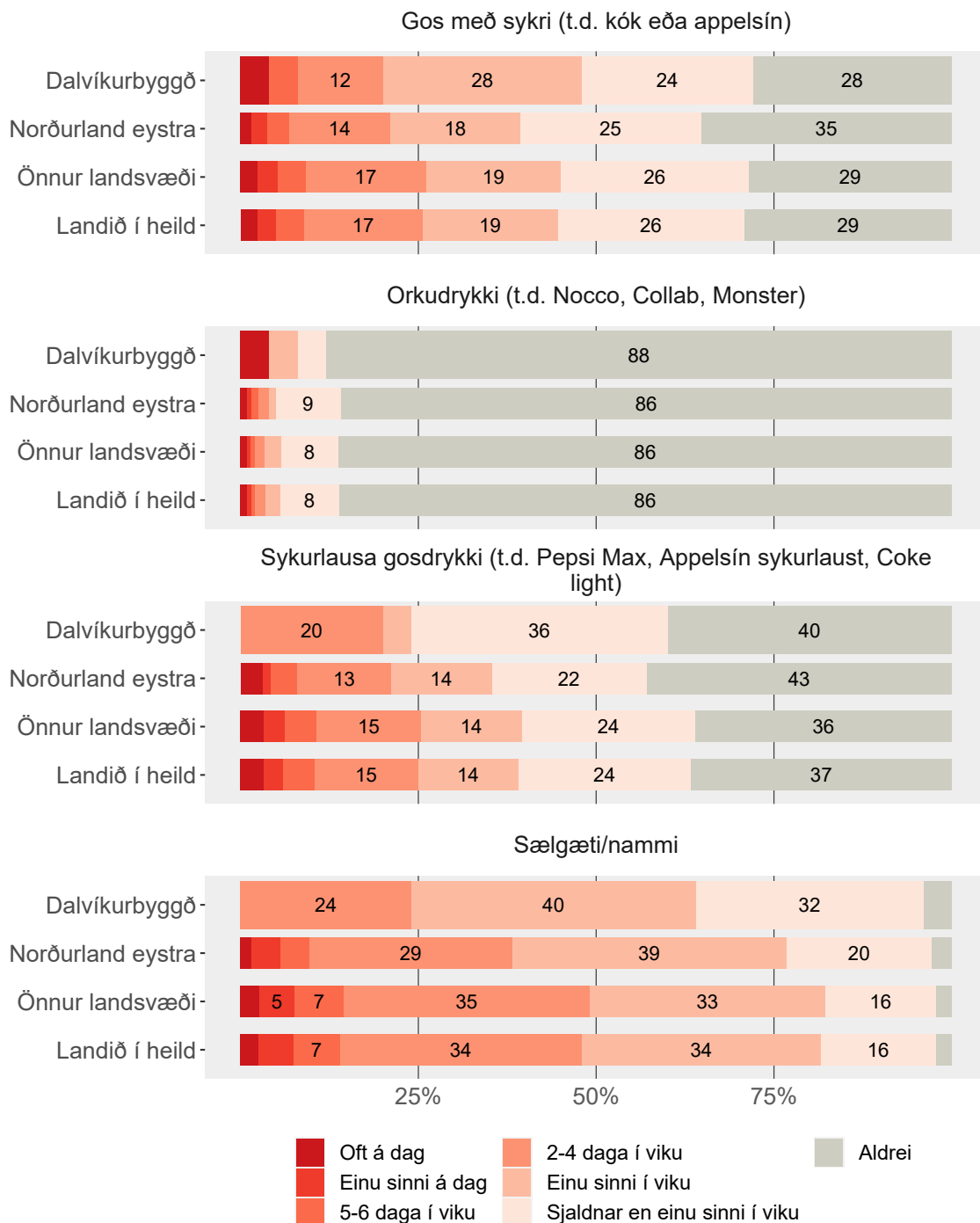
Hversu oft í viku borðar þú eða drekkur...?



Tölur á myndum eru hundraðshlutar (%). Tölur eru ekki sýndar fyrir hlutföll minni en 5%.

Tafla - 8. bekkur - 10. bekkur

Hversu oft í viku borðar þú eða drekkur...?

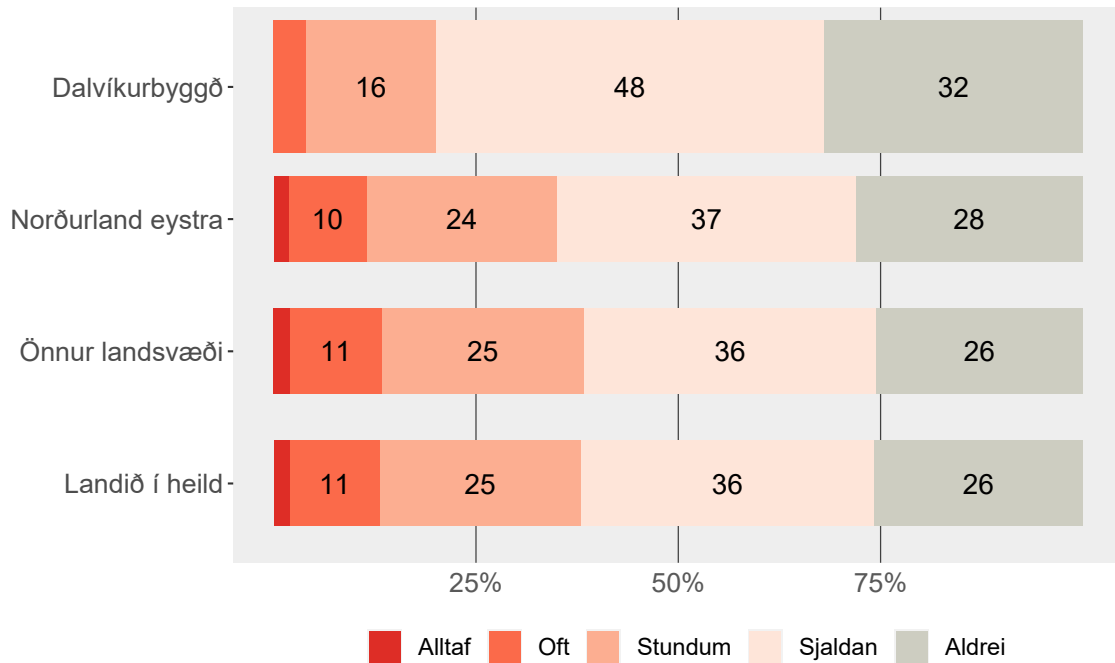


Tölur á myndum eru hundraðshlutar (%). Tölur eru ekki sýndar fyrir hlutföll minni en 5%.

Tafla - 8. bekkur - 10. bekkur

Einmanaleiki

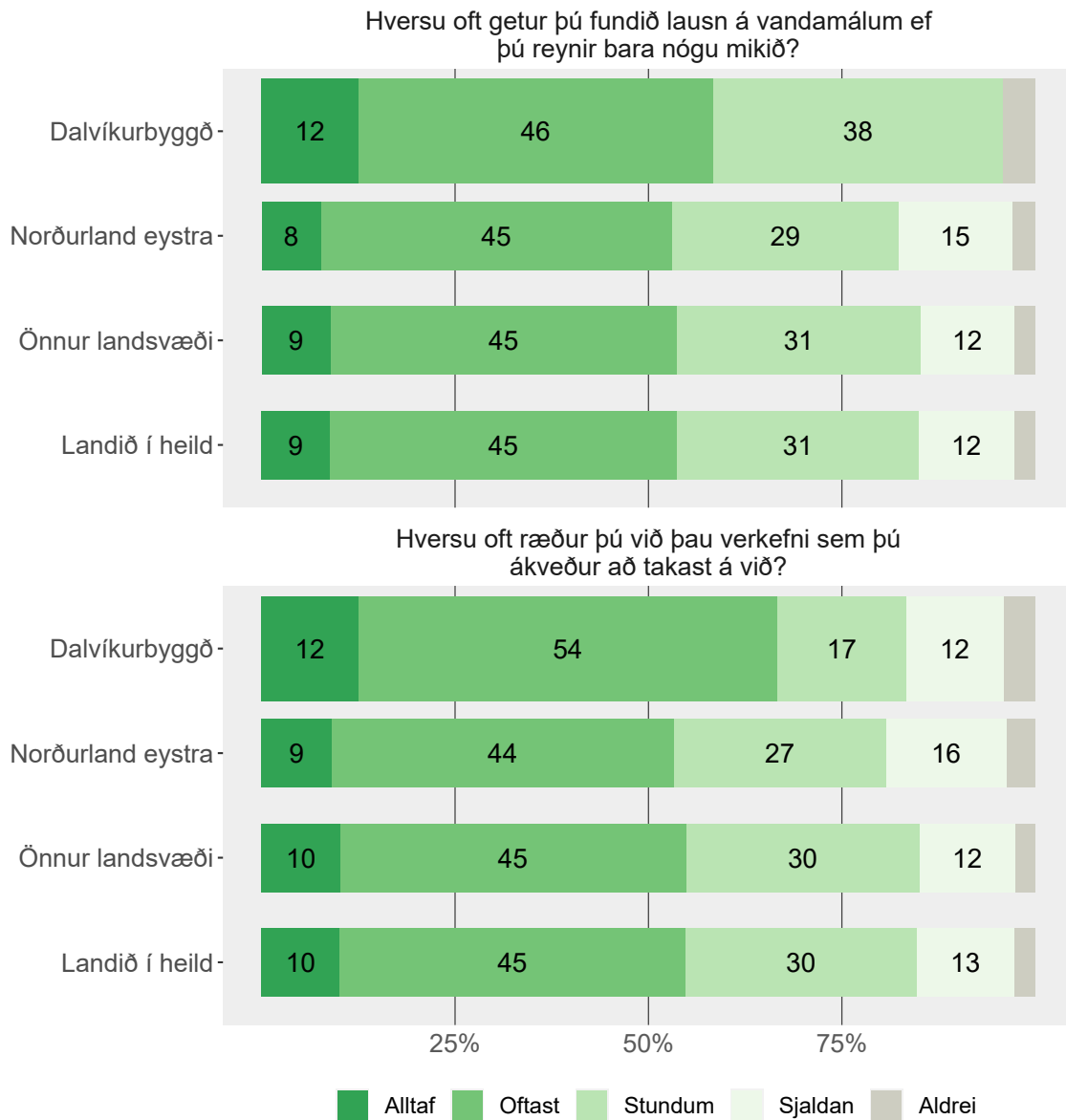
Síðastliðna 12 mánuði, hversu oft hefur þér fundist þú einmana?



Tölur á myndum eru hundraðshlutar (%). Tölur eru ekki sýndar fyrir hlutföll minni en 5%.

Tafla - 8. bekkur - 10. bekkur

Sjálfskraust



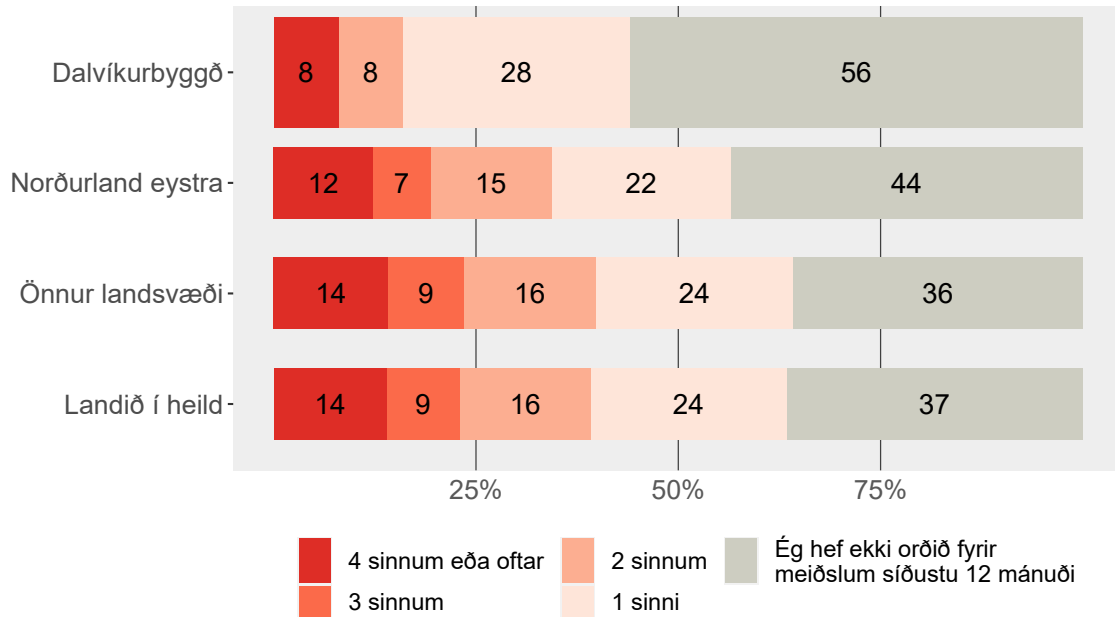
Tölur á myndum eru hundraðshlutar (%). Tölur eru ekki sýndar fyrir hlutföll minni en 5%.

Tafla - 8. bekkur - 10. bekkur

Einelti og meiðsli

Meiðsli

Síðastliðna 12 mánuði, hversu oft hefur þú orðið fyrir meiðslum og þurft að leita til læknis eða hjúkrunarfræðings vegna þeirra?



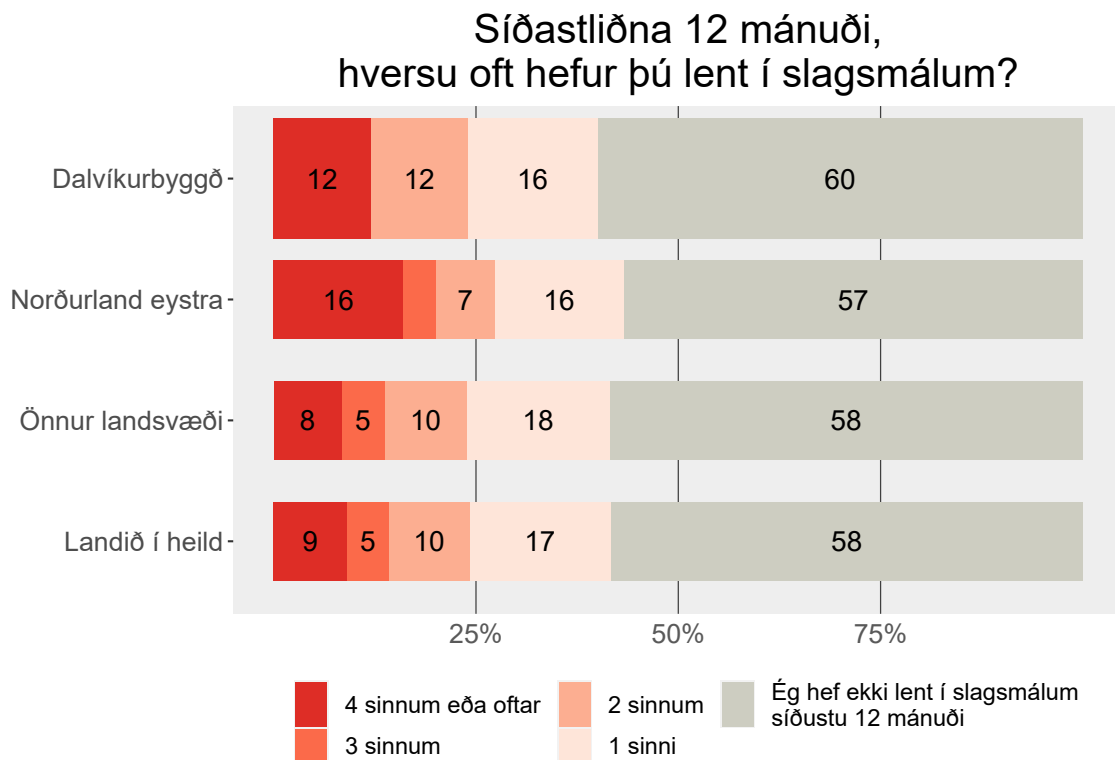
Tölur á myndum eru hundraðshlutar (%).

Tafla - 8. bekkur - 10. bekkur

Formáli spurningar:

Margir krakkar meiðast eða slasast, til dæmis í íþróttum eða slagsmálum úti á götu eða heima hjá sér. Til meiðsla geta einnig talist eitrun eða bruni. Til meiðsla teljast ekki sjúkdómar eins og mislingar eða flensa. Eftirfarandi spurning er um það sem þú hefur hugsanlega fengið á síðustu 12 mánuðum.

Slagsmál

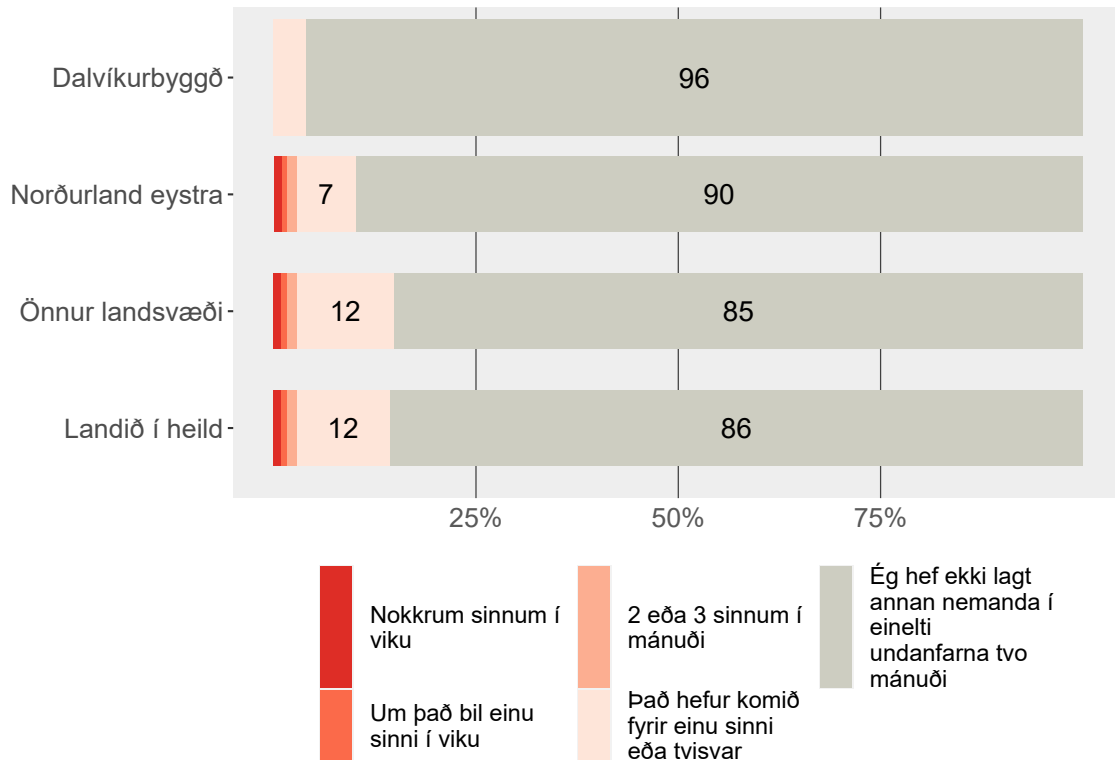


Tölur á myndum eru hundraðshlutar (%). Tölur eru ekki sýndar fyrir hlutföll minni en 5%.

Tafla - 8. bekkur - 10. bekkur

Einelti - gerandi

Hversu oft hefur þú tekið þátt í að leggja annan nemanda í einelti í skólanum undanfarna tvo mánuði?



Tölur á myndum eru hundraðshlutar (%). Tölur eru ekki sýndar fyrir hlutföll minni en 5%.

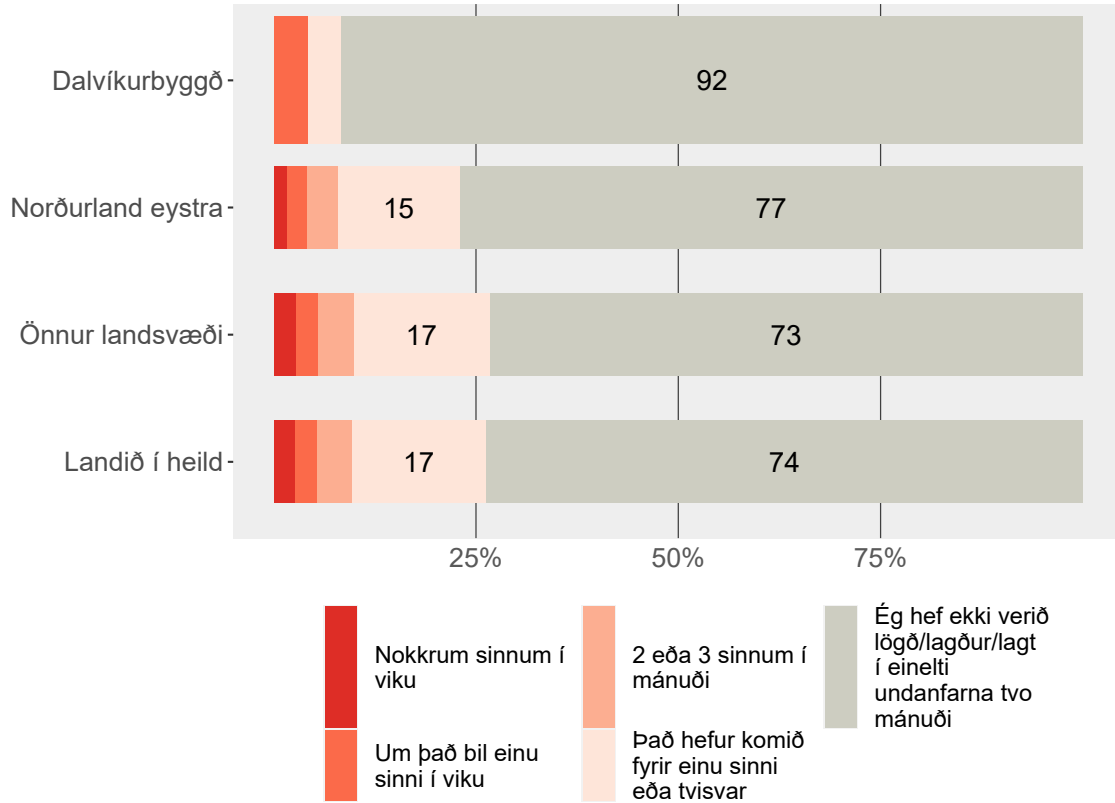
Tafla - 8. bekkur - 10. bekkur

Formáli spurningar:

Einstaklingur er sagður lagður í einelti þegar einn eða fleiri aðilar segja oft ótrúlega ljóta og óþægilega hluti við hann. Það er líka einelti þegar einstaklingi er strítt á særandi hátt eða hann skilinn viljandi útundan. Sá sem leggur annan í einelti hefur meira vald heldur en sá sem fyrir eineltinu verður. Það er ekki einelti þegar tveir svipað sterkir einstaklingar rífast eða slást.

Einelti - þolandi

Hversu oft hefur þú verið lögð/lagður/lagt í einelti í skólanum undanfarna tvo mánuði?



Tölur á myndum eru hundraðshlutar (%). Tölur eru ekki sýndar fyrir hlutföll minni en 5%.

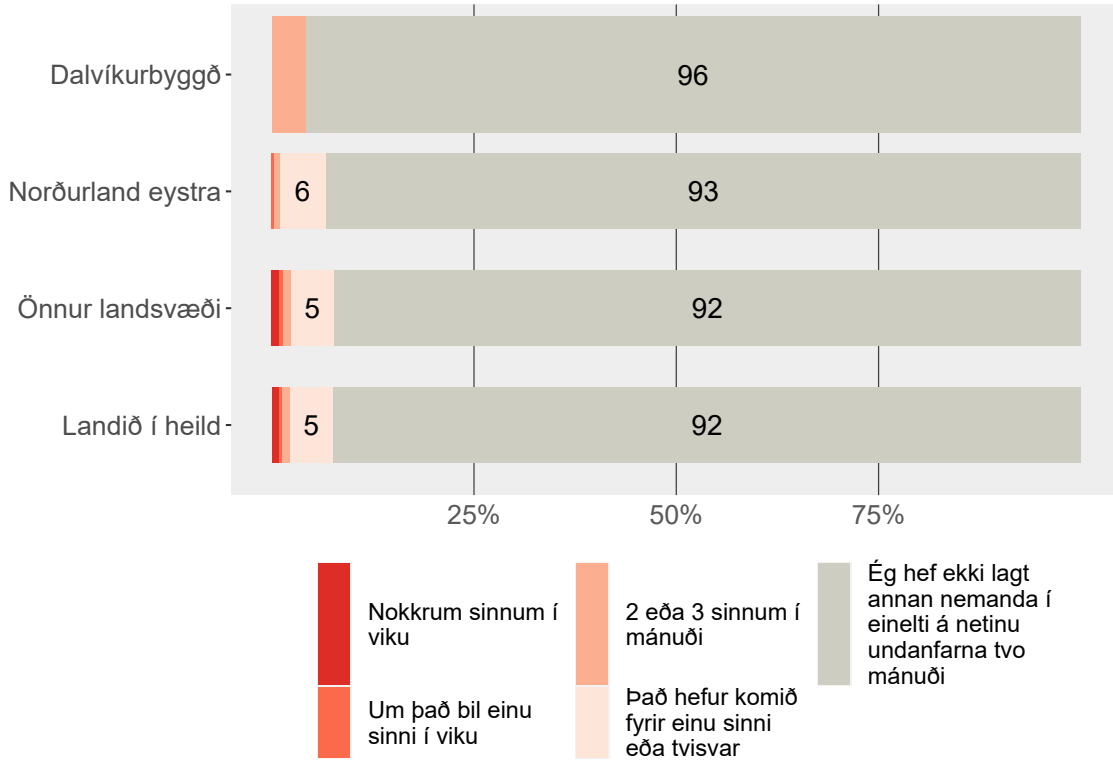
Tafla - 8. bekkur - 10. bekkur

Formáli spurningar:

Einstaklingur er sagður lagður í einelti þegar einn eða fleiri aðilar segja oft ótrúlega ljóta og óþægilega hluti við hann. Það er líka einelti þegar einstaklingi er strítt á særandi hátt eða hann skilinn viljandi útundan. Sá sem leggur annan í einelti hefur meira vald heldur en sá sem fyrir eineltinu verður. Það er ekki einelti þegar tveir svipað sterkir einstaklingar rífast eða slást.

Neteinelti - gerandi

Hversu oft á undanförunum tveimur mánuðum hefur þú tekið þátt í að leggja einhvern í einelti á netinu?



Tölur á myndum eru hundraðshlutar (%). Tölur eru ekki sýndar fyrir hlutföll minni en 5%.

Tafla - 8. bekkur - 10. bekkur

Spurning í heild:

Hversu oft á undanförunum tveimur mánuðum hefur þú tekið þátt í að leggja einhvern í einelti á netinu (t.d. sent særandi textaskilaboð, tölvupóst, símaskilaboð (SMS), statusa, búið til heimasíður sem gera grín að einhverjum, sent niðurlægjandi eða óviðeigandi myndir án leyfis og sett þær á netið eða sent þær öðrum)?

Neteinelti - þolandi

Hversu oft á undanförunum tveimur mánuðum hefur þú verið lögð/lagður/lagt í einelti á netinu?



Tölur á myndum eru hundraðshlutar (%). Tölur eru ekki sýndar fyrir hlutföll minni en 5%.

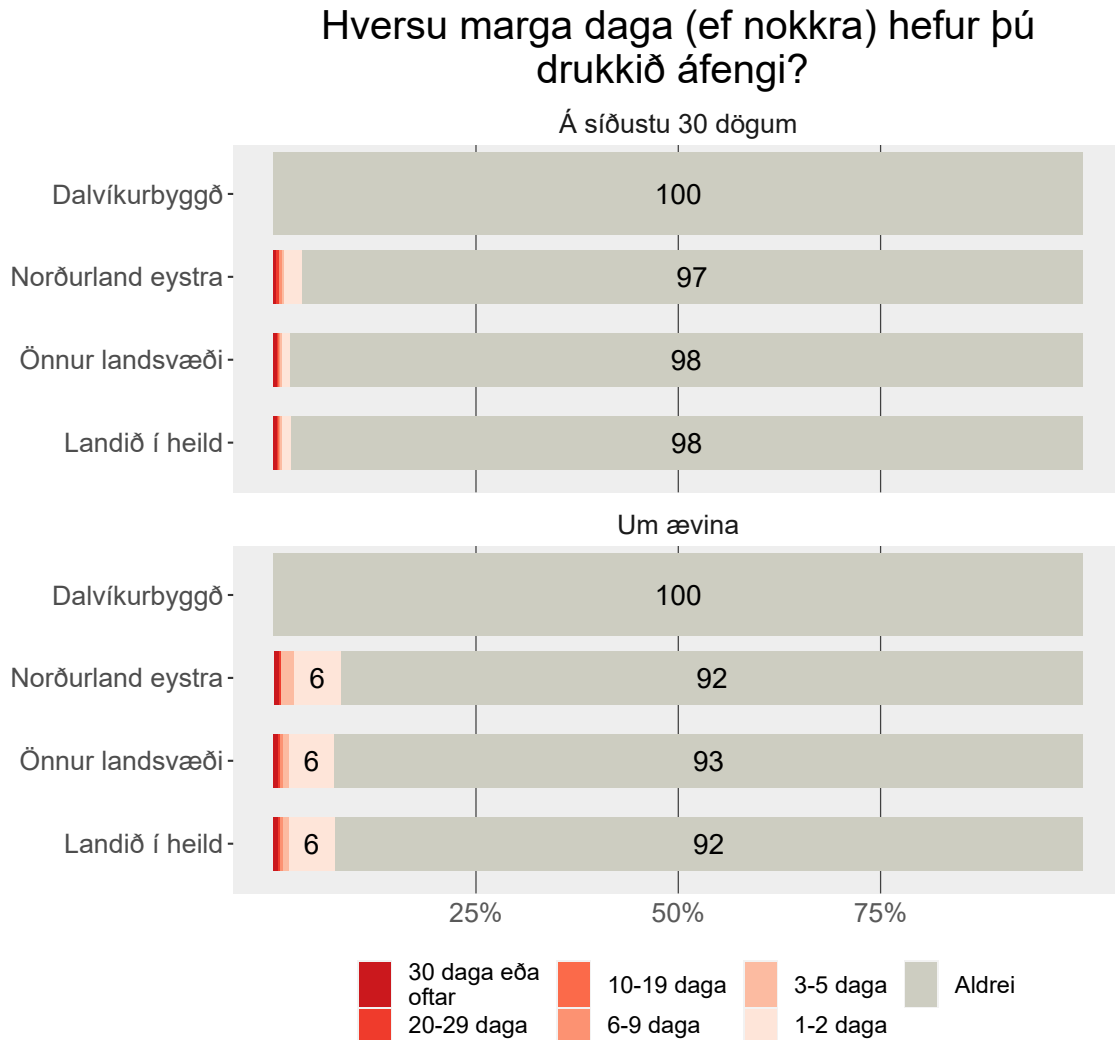
Tafla - 8. bekkur - 10. bekkur

Spurning í heild:

Hversu oft á undanförunum tveimur mánuðum hefur þú verið lögð/lagður/lagt í einelti á netinu (t.d. með því að einhver hefur sent særandi textaskilaboð, tölvupóst, símaskilaboð (SMS), statusa, búið til heimasíður sem gera grín að þér, sent niðurlægjandi eða óviðeigandi myndir af þér án leyfis og sett þær á netið eða sent þær öðrum)?

Reykingar og vímuefni

Áfengisneysla



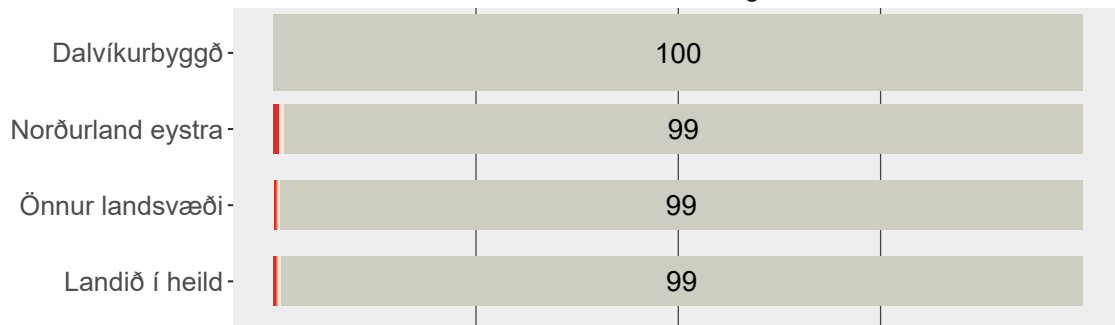
Tölur á myndum eru hundraðshlutar (%). Tölur eru ekki sýndar fyrir hlutföll minni en 5%.

Tafla - 8. bekkur - 10. bekkur

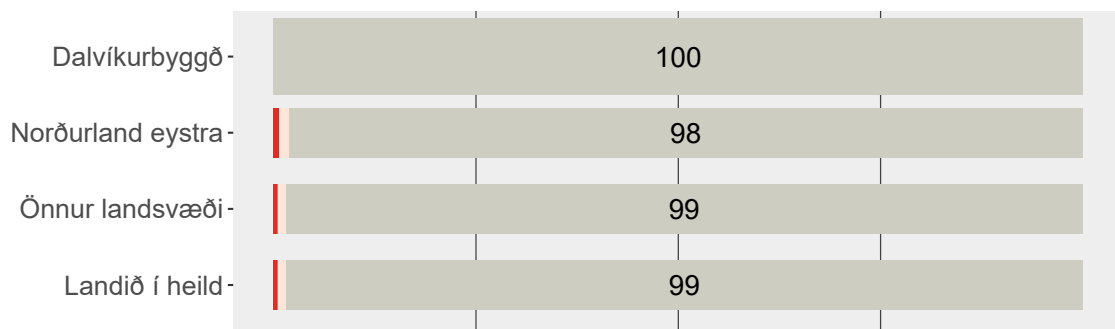
Ölvun

Hefur þú einhvern tíma drukkið svo mikið áfengi að þú hefur orðið blindfull/blindfullur/blindfullt?

Á síðustu 30 dögum



Um ævina



■ Já, oft en 10 sinnum
 ■ Já, 2-3 sinnum
 ■ Nei, aldrei
■ Já, 4-10 sinnum
 ■ Já, einu sinni

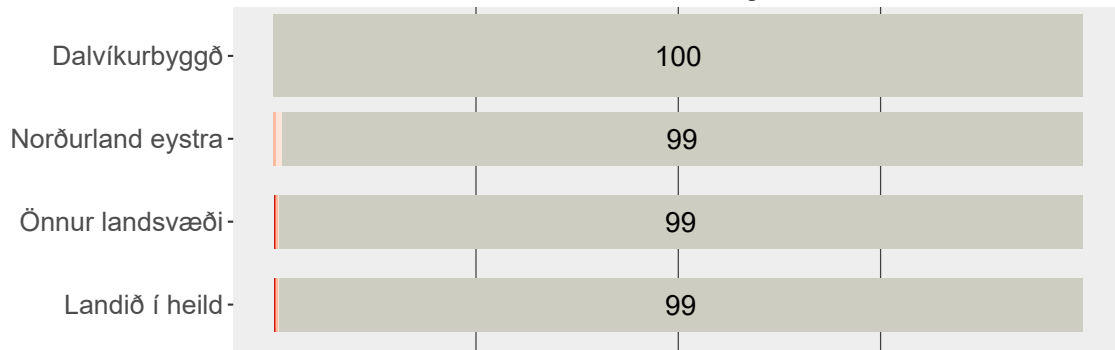
Tölur á myndum eru hundraðshlutar (%). Tölur eru ekki sýndar fyrir hlutföll minni en 5%.

Tafla - 8. bekkur - 10. bekkur

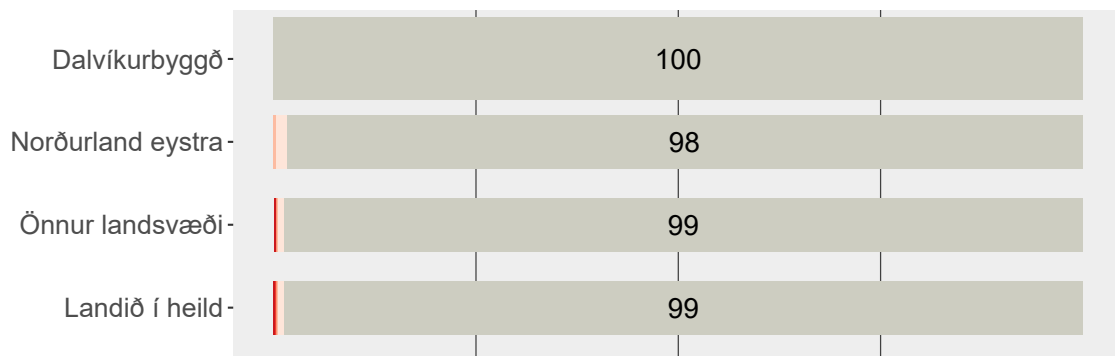
Reykingar

Hversu marga daga (ef nokkra) hefur þú reykt sígarettur?

Á síðustu 30 dögum



Um ævina



25% 50% 75%

■ 30 daga eða oftar
 ■ 10-19 daga
 ■ 3-5 daga
 ■ Aldrei
■ 20-29 daga
 ■ 6-9 daga
 ■ 1-2 daga

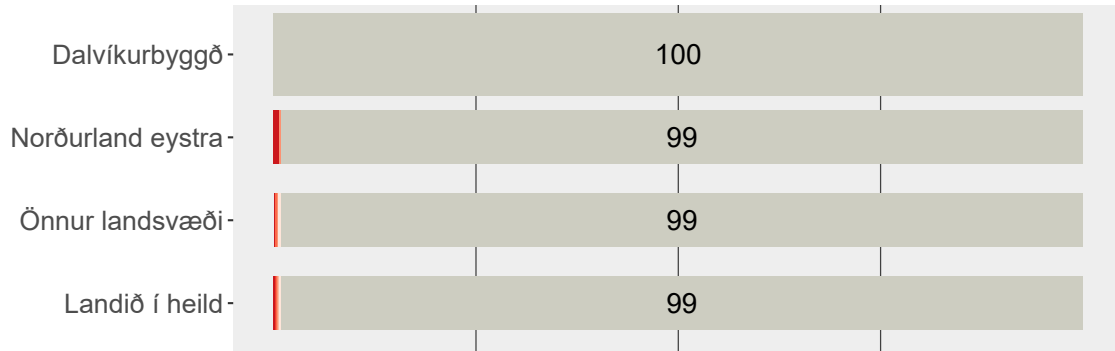
Tölur á myndum eru hundraðshlutar (%). Tölur eru ekki sýndar fyrir hlutföll minni en 5%.

Tafla - 8. bekkur - 10. bekkur

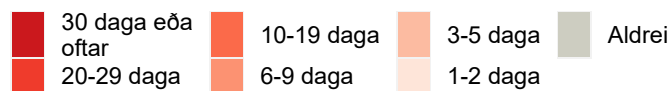
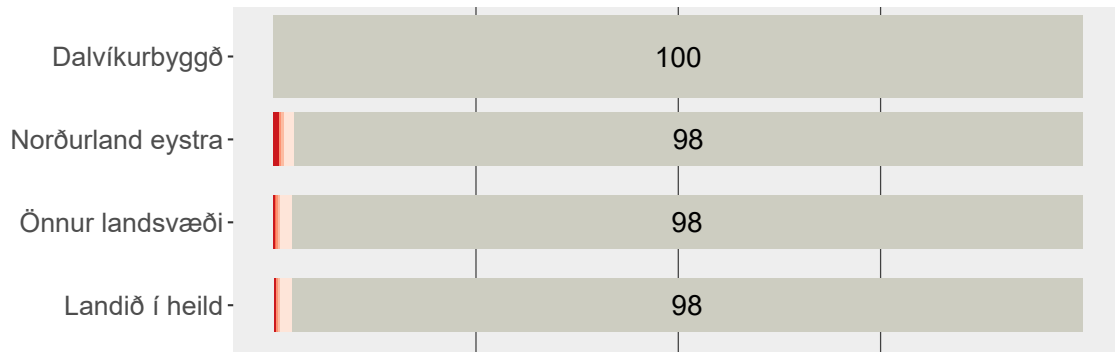
Rafrettur

Hversu marga daga (ef nokkra) hefur þú notað rafrettur (veip)?

Á síðustu 30 dögum



Um ævina



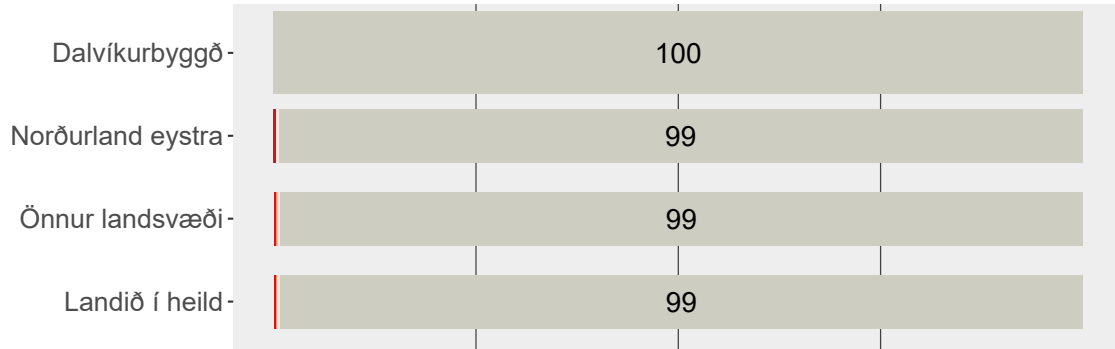
Tölur á myndum eru hundraðshlutar (%). Tölur eru ekki sýndar fyrir hlutföll minni en 5%.

Tafla - 8. bekkur - 10. bekkur

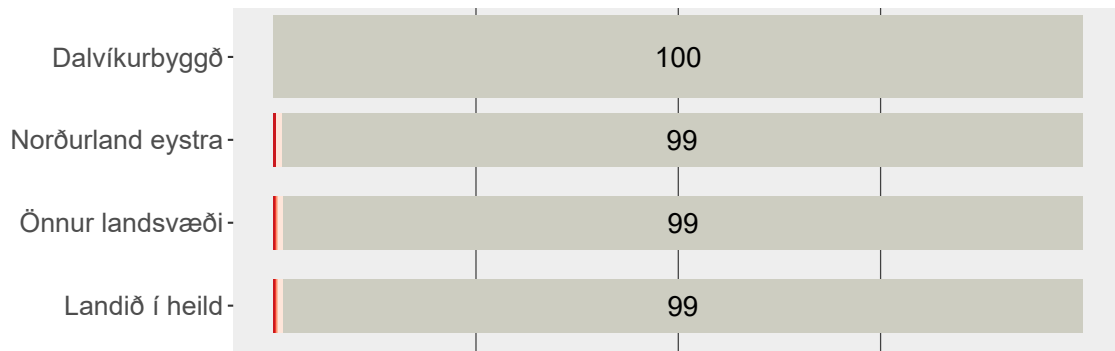
Níkótínþúðar

Hversu marga daga (ef nokkra) hefur þú notað níkótínþúða?

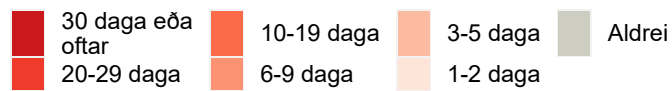
Á síðustu 30 dögum



Um ævina



25% 50% 75%



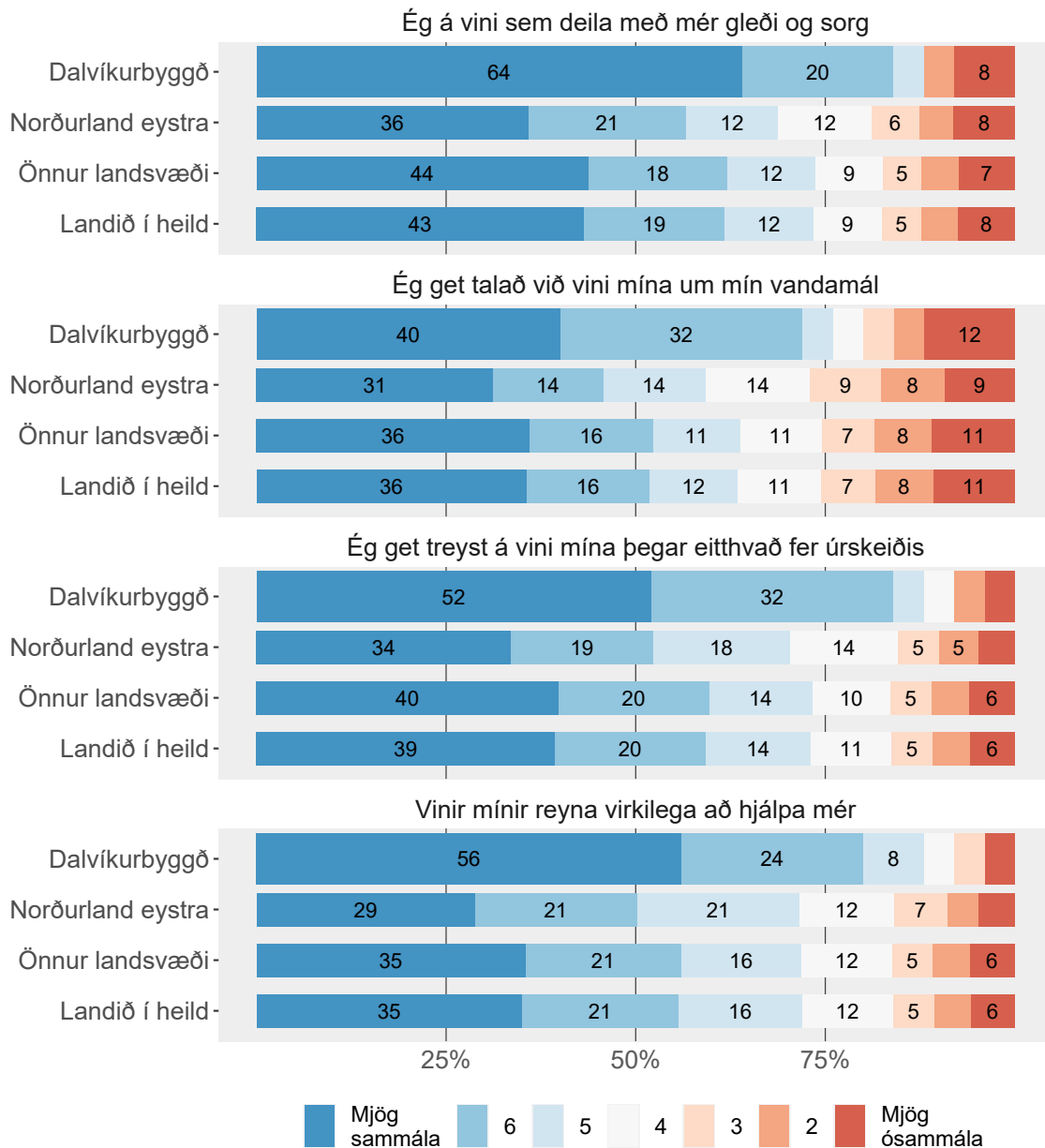
Tölur á myndum eru hundraðshlutar (%). Tölur eru ekki sýndar fyrir hlutföll minni en 5%.

Tafla - 8. bekkur - 10. bekkur

Vinir

Stuðningur vina

Við höfum áhuga á að fá að vita hvað þér finnst um eftirfarandi fullyrðingar




Tölur á myndum eru hundraðshlutar (%). Tölur eru ekki sýndar fyrir hlutföll minni en 5%.

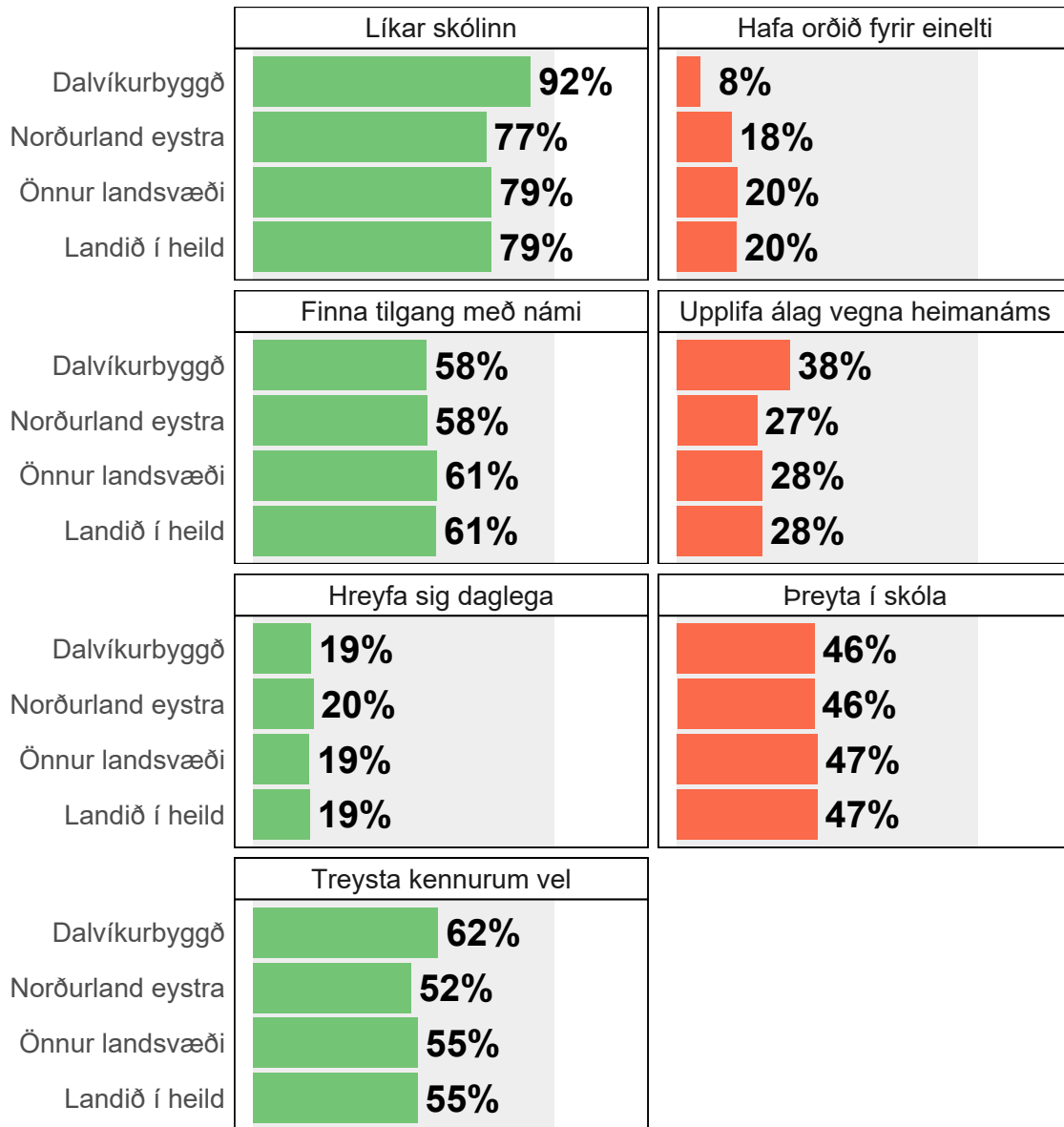
Tafla - 8. bekkur - 10. bekkur

8. bekkur

Niðurstöður



Lykiltölur 8. bekkjar



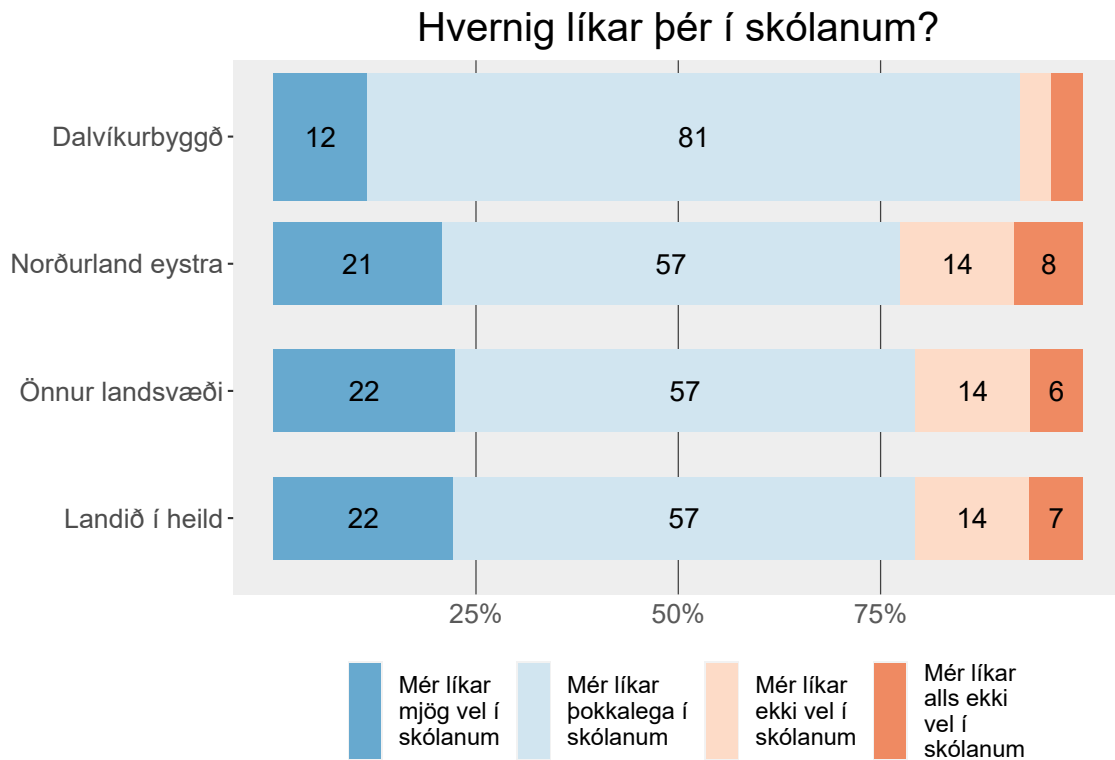
Skoða nánar:

Líkar skólinn Álag vegna heimanáms Preyta í skóla Hreyfing Einelti
 Treysta kennurum Tilgangur með námi

6. bekkur - 10. bekkur

Skólinn

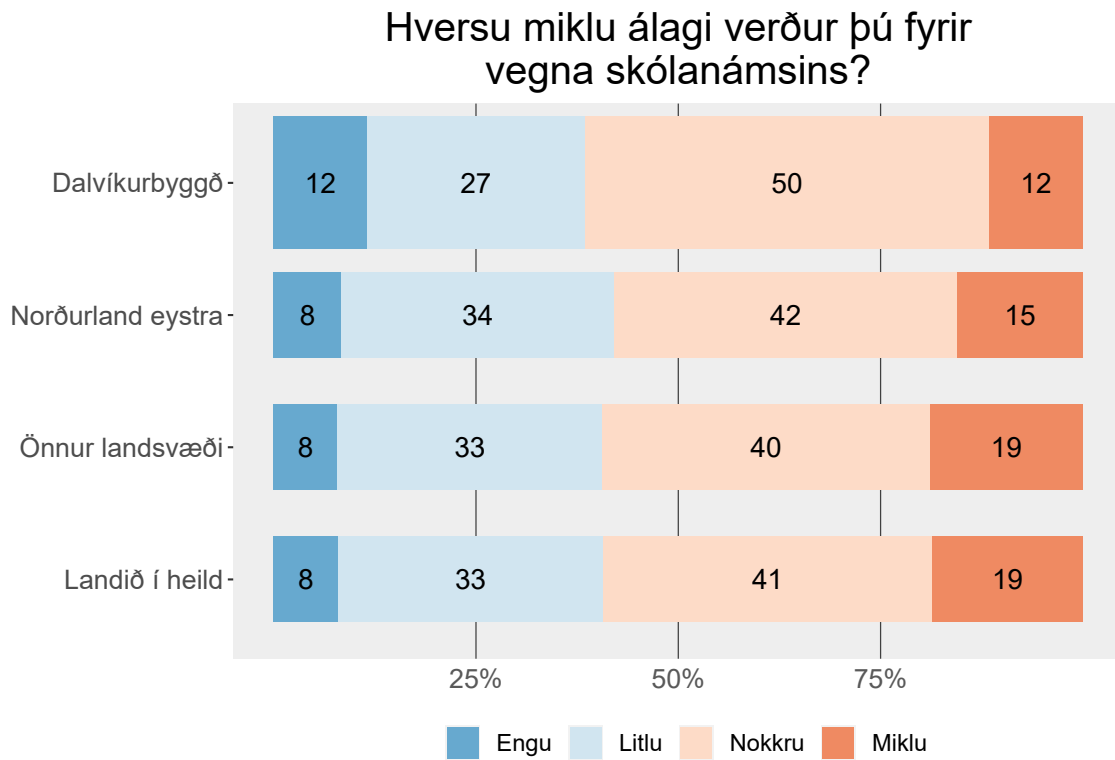
Líkar skólinn



Tölur á myndum eru hundraðshlutar (%). Tölur eru ekki sýndar fyrir hlutföll minni en 5%.

Tafla - 6. bekkur - 10. bekkur

Álag í námi

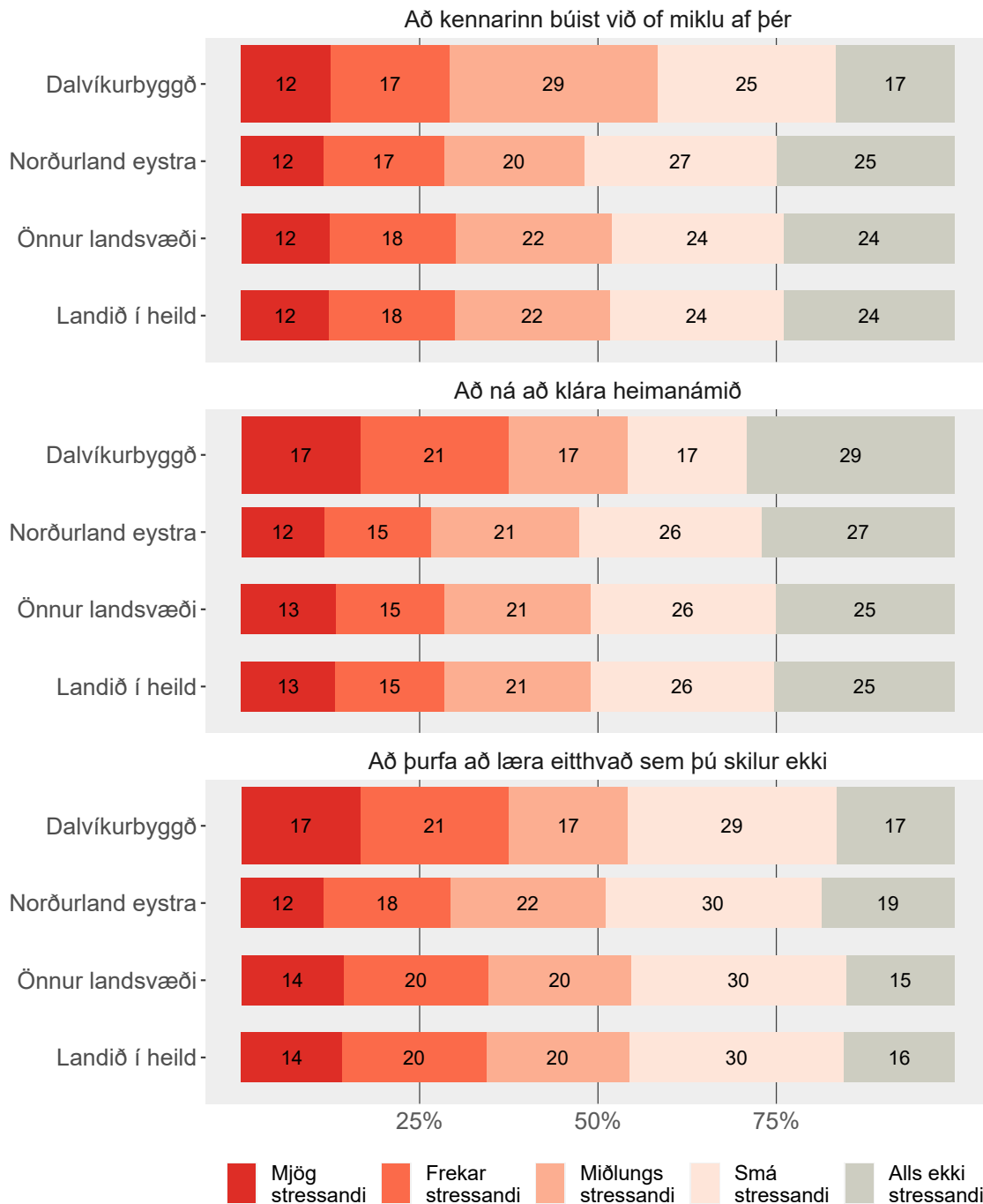


Tölur á myndum eru hundraðshlutar (%).

Tafla - 6. bekkur - 10. bekkur

Streita í námi

Hversu stressandi hafa eftirfarandi aðstæður verið fyrir þig síðastliðna 6 mánuði?

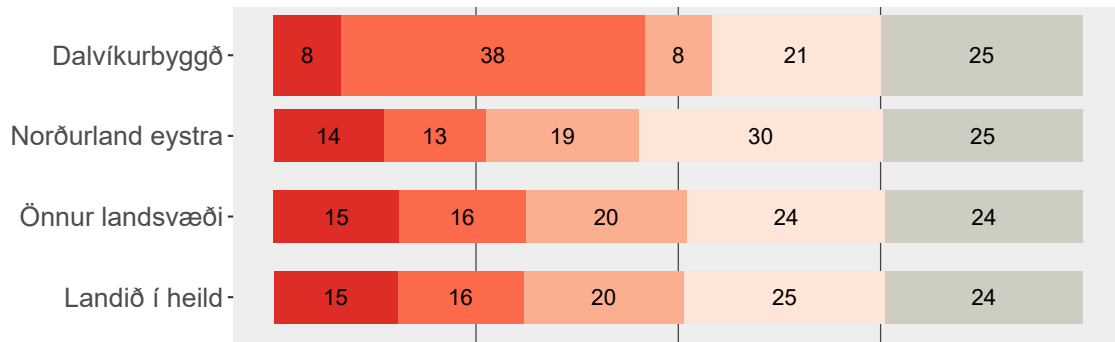


Tölur á myndum eru hundradshlutar (%).

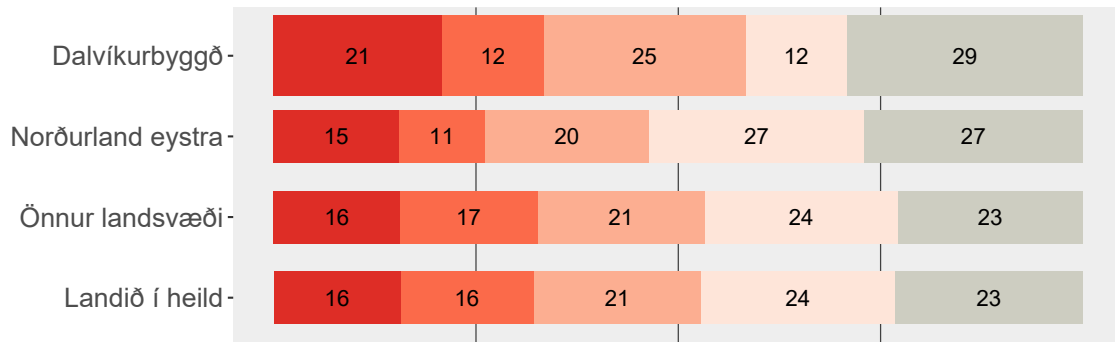
Tafla - 6. bekkur - 10. bekkur

Hversu stressandi hafa eftirfarandi aðstæður verið fyrir þig síðastliðna 6 mánuði?

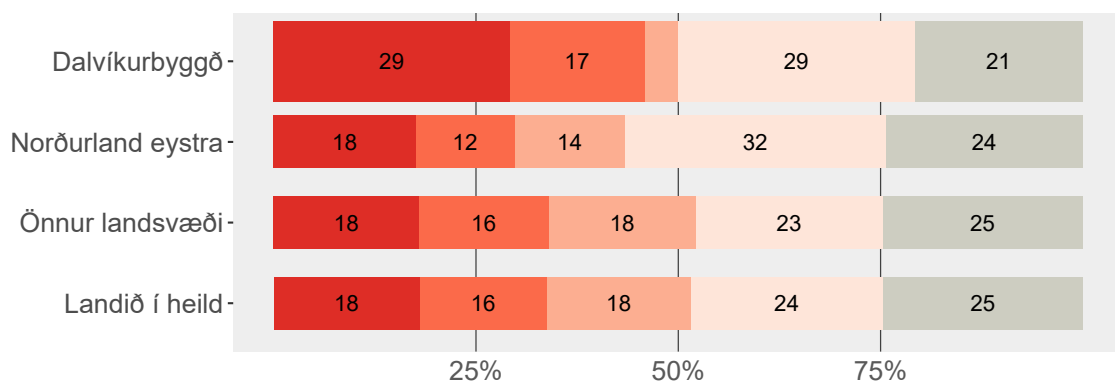
Að taka ákvarðanir um framtíðarstörf og menntun



Að þú setjir pressu á sjálfa/sjálfa/sjálft þig, til þess að ná framtíðarmarkmiðum



Áhyggjur af framtíð þinni



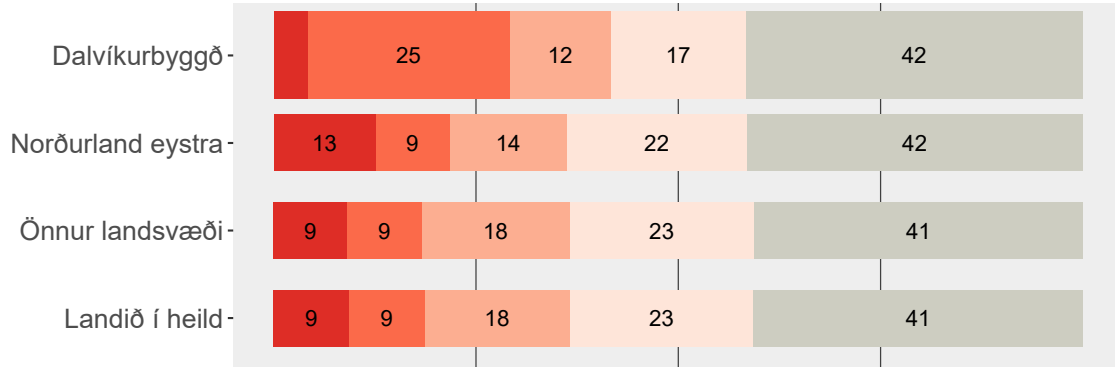
■ MJÖG stressandi
 ■ FREKAR stressandi
 ■ MIÐLUNGS stressandi
 ■ SMÁ stressandi
 ■ ALLS EKKI stressandi

Tölur á myndum eru hundraðshlutar (%). Tölur eru ekki sýndar fyrir hlutföll minni en 5%.

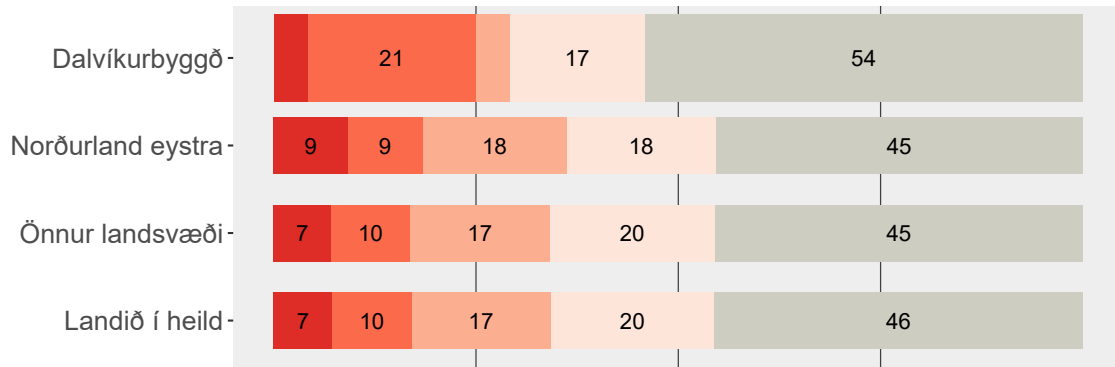
Tafla - 6. bekkur - 10. bekkur

Hversu stressandi hafa eftirfarandi aðstæður verið fyrir þig síðastliðna 6 mánuði?

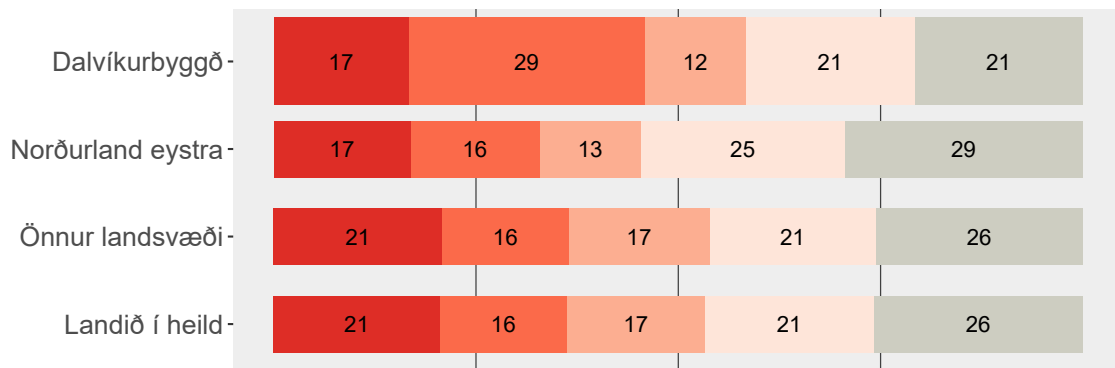
Að hafa ekki nægan tíma fyrir frístundir utan skólatíma



Að hafa ekki nægan tíma fyrir tómsundur



Að hafa of mikið heimanám



25% 50% 75%

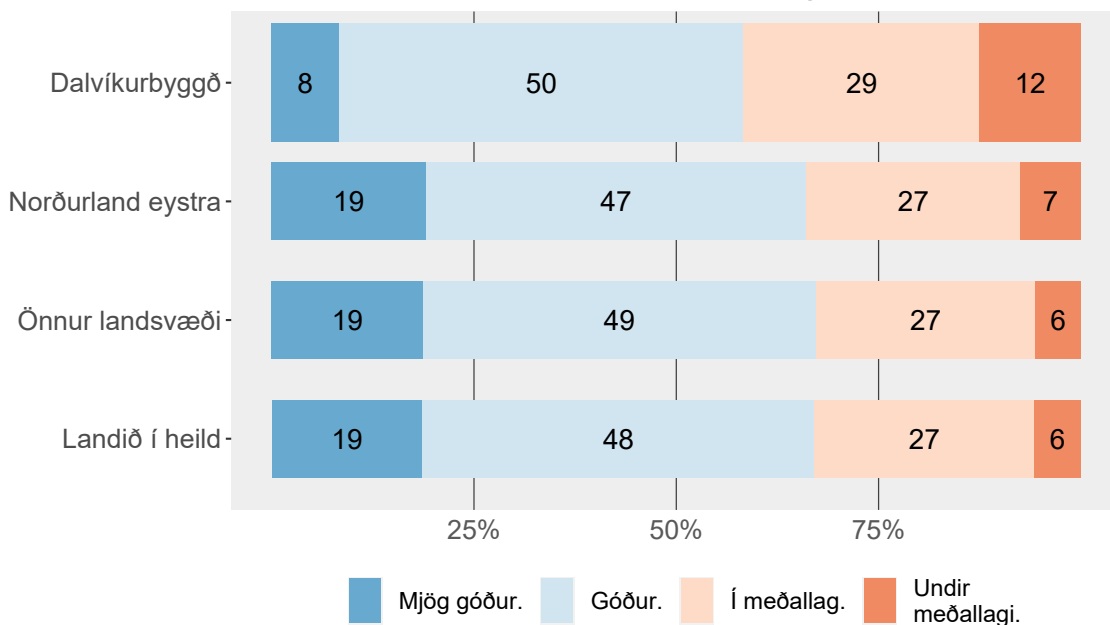
■ MJÖG stressandi
 ■ FREKAR stressandi
 ■ MIÐLUNGS stressandi
 ■ SMÁ stressandi
 ■ ALLS EKKI stressandi

Tölur á myndum eru hundraðshlutar (%). Tölur eru ekki sýndar fyrir hlutföll minni en 5%.

Tafla - 6. bekkur - 10. bekkur

Álit kennara

Hvað heldur þú að kennurunum þínum finnst um árangur þinn í náminu samanborið við aðra samnemendur þína?

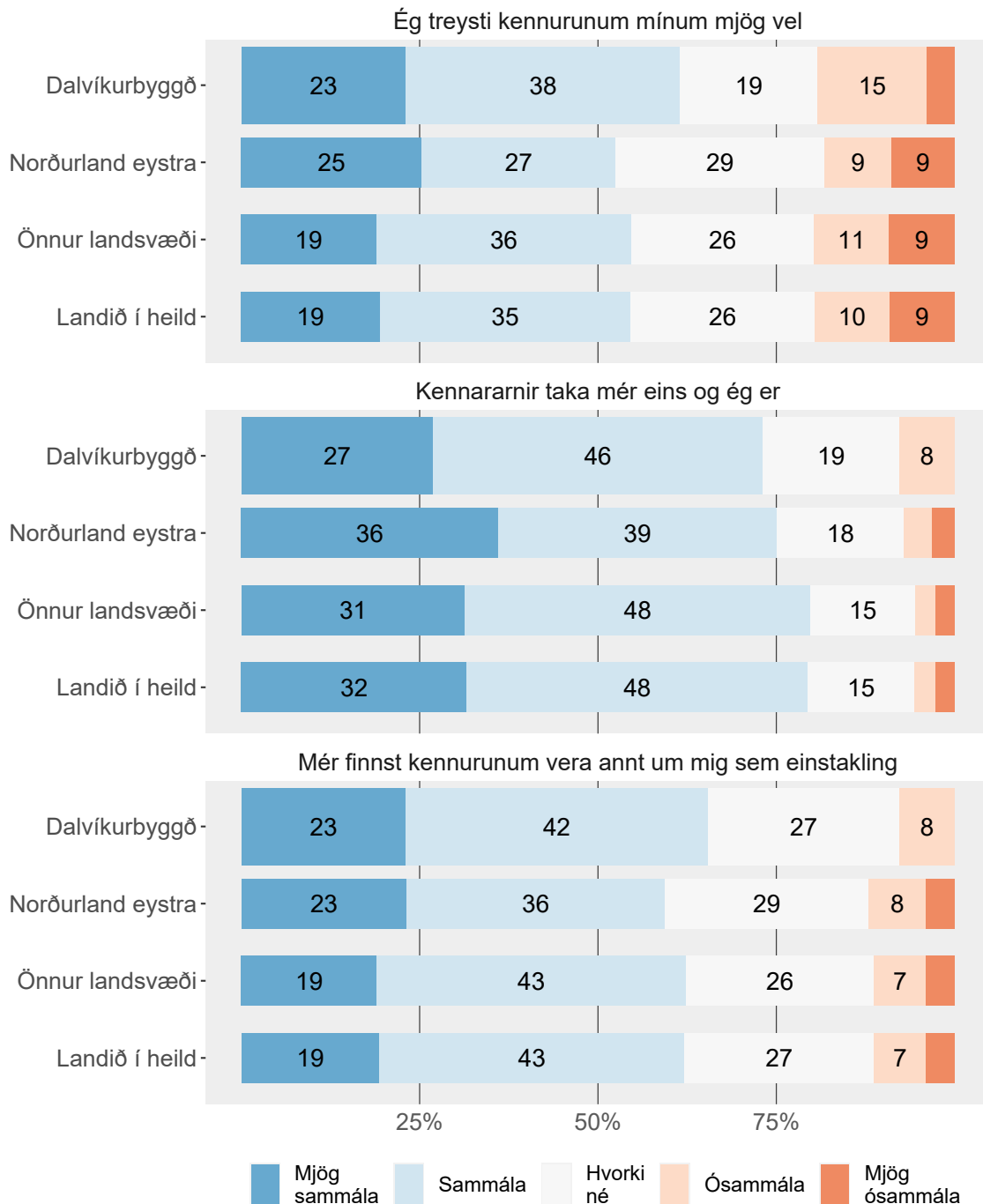


Tölur á myndum eru hundraðshlutar (%).

Tafla - 6. bekkur - 10. bekkur

Samskipti við kennara

Hér koma nokkrar fullyrðingar um kennarana þína



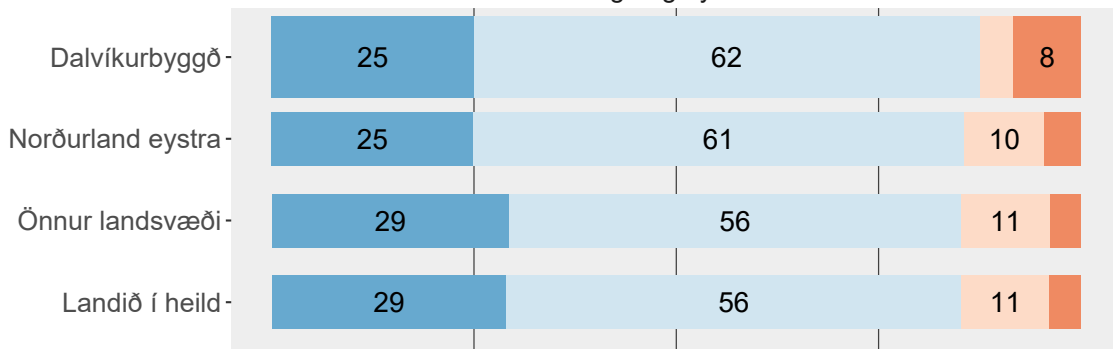
Tölur á myndum eru hundraðshlutar (%). Tölur eru ekki sýndar fyrir hlutföll minni en 5%.

Tafla - 6. bekkur - 10. bekkur

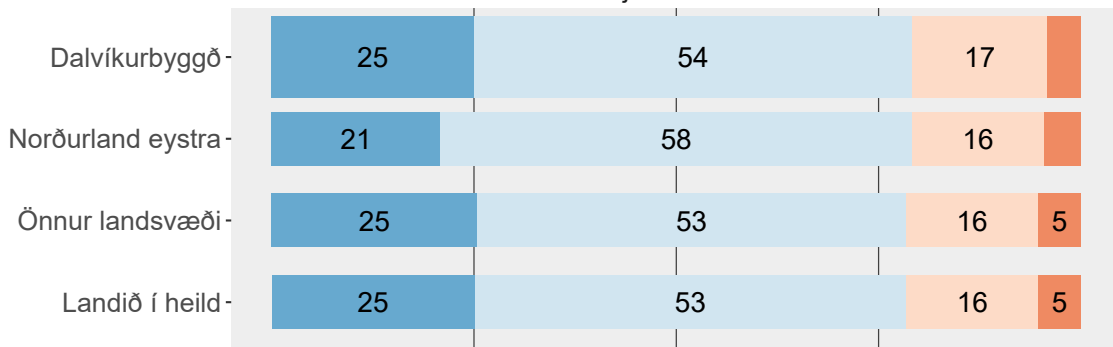
Stuðningur kennara

Hér eru nokkrar fullyrðingar um kennarana þína

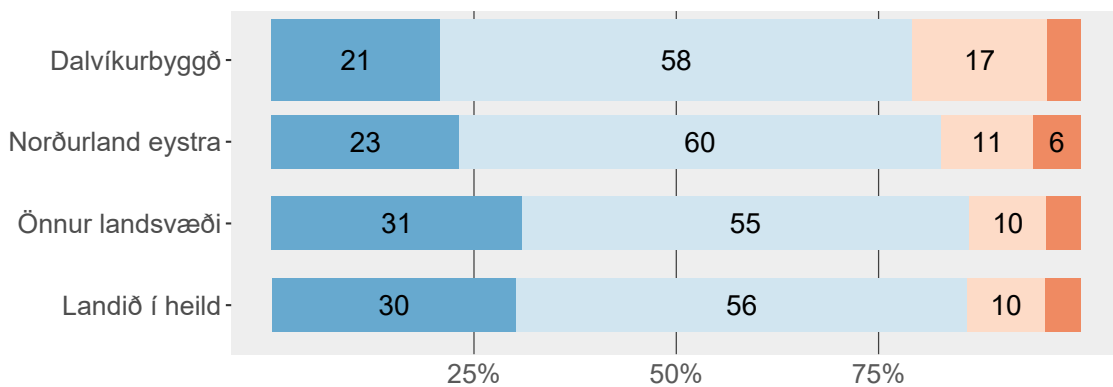
Að minnsta kosti einn kennari hlustar á mig og virðir skoðanir mínar og hugmyndir



Að minnsta kosti einn kennari reynir að sjá hlutina út frá mínu sjónarhorni



Að minnsta kosti einn kennari sýnir mér áhuga sem einstaklingi

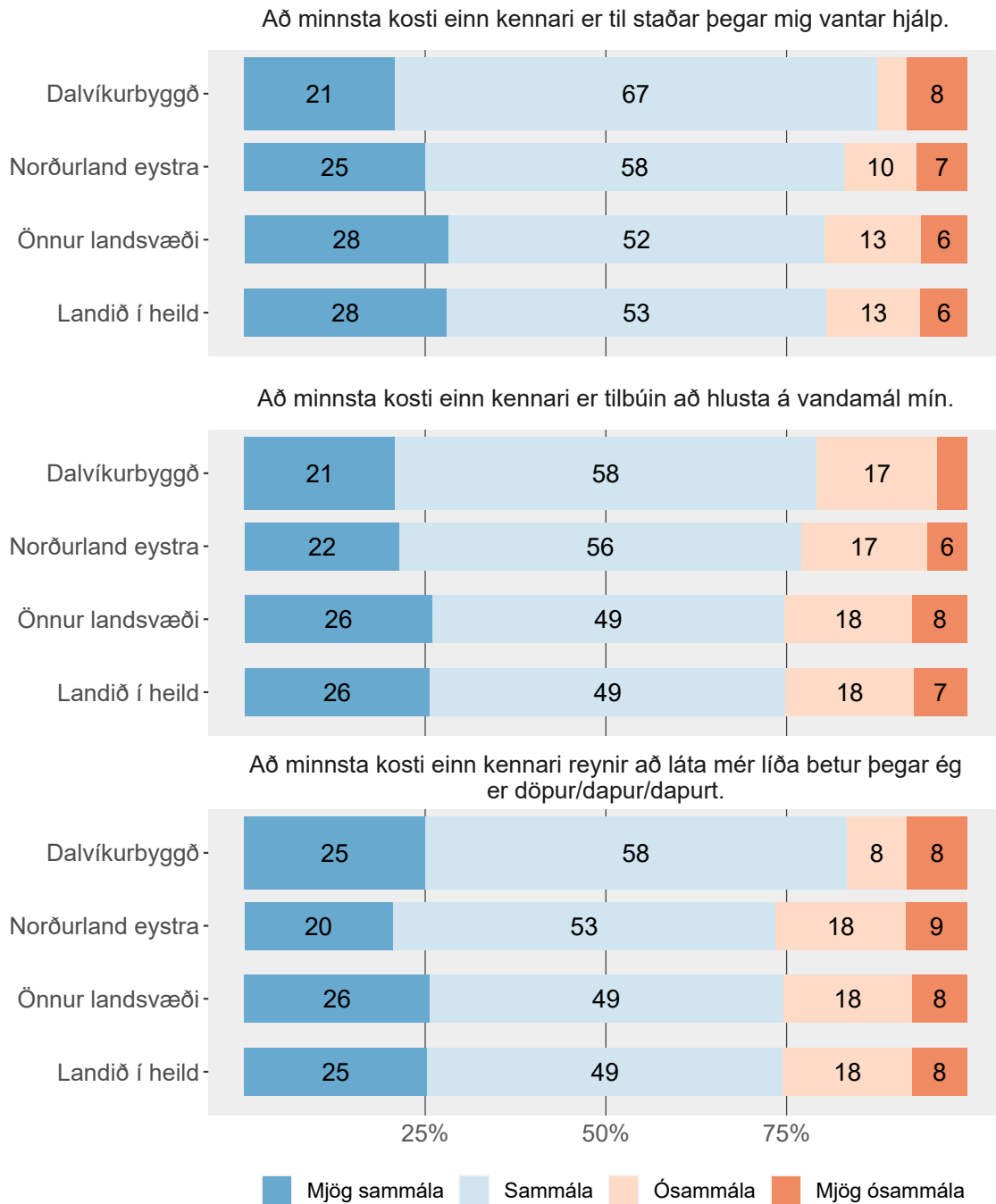


■ MJÖG SAMMÁLA ■ SAMMÁLA ■ ÓSAMMÁLA ■ MJÖG ÓSAMMÁLA

Tölur á myndum eru hundraðshlutar (%). Tölur eru ekki sýndar fyrir hlutföll minni en 5%.

Tafla - 6. bekkur - 10. bekkur

Hér eru nokkrar fullyrðingar um kennarana þína

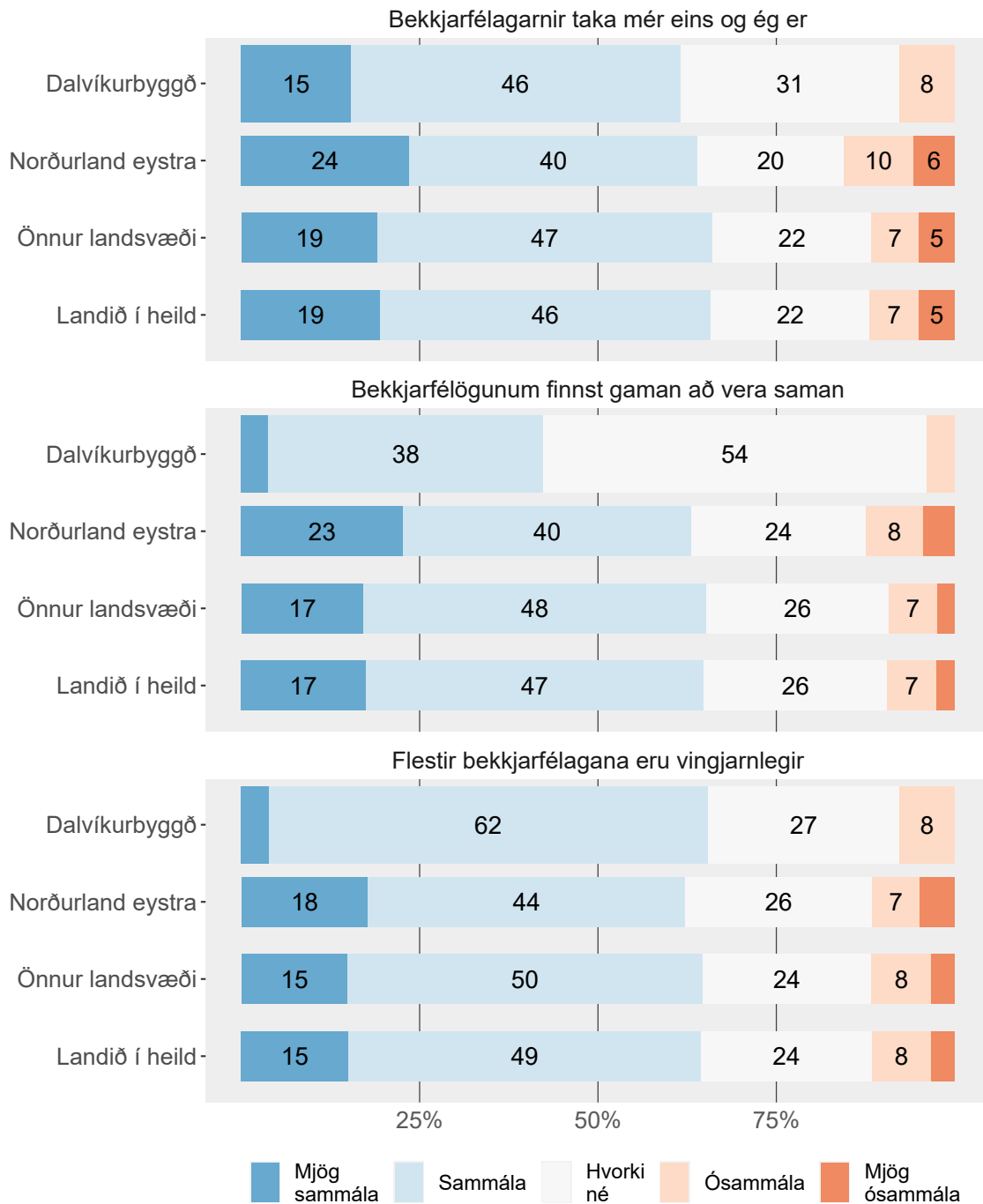


Tölur á myndum eru hundraðshlutar (%). Tölur eru ekki sýndar fyrir hlutföll minni en 5%.

Tafla - 6. bekkur - 10. bekkur

Bekkjarandi

Hversu sammála eða ósammála ertu þessu um þá sem eru með þér í bekk?



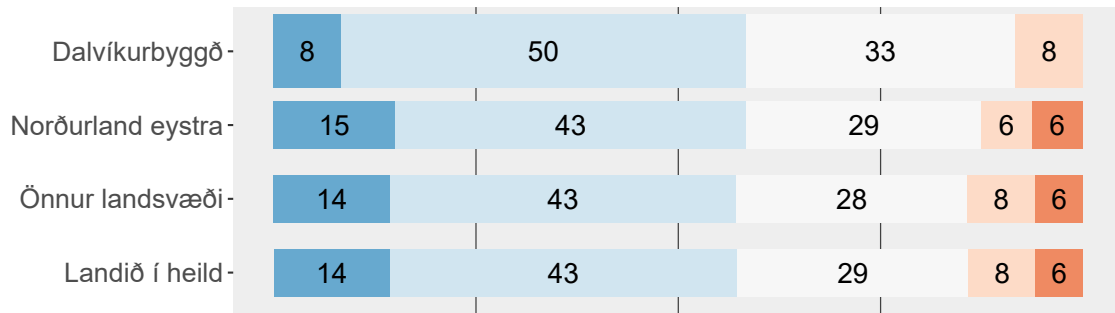
Tölur á myndum eru hundraðshlutar (%). Tölur eru ekki sýndar fyrir hlutföll minni en 5%.

Tafla - 6. bekkur - 10. bekkur

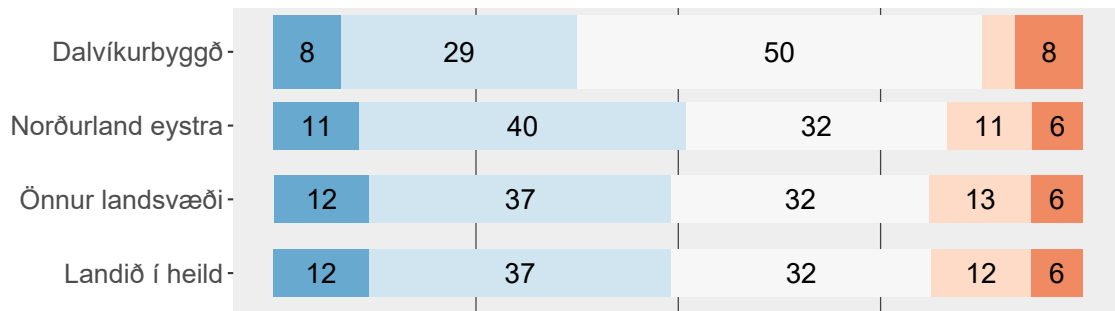
Áhrif nemenda

Hér eru nokkrar fullyrðingar um nemendur í bekknum þínum

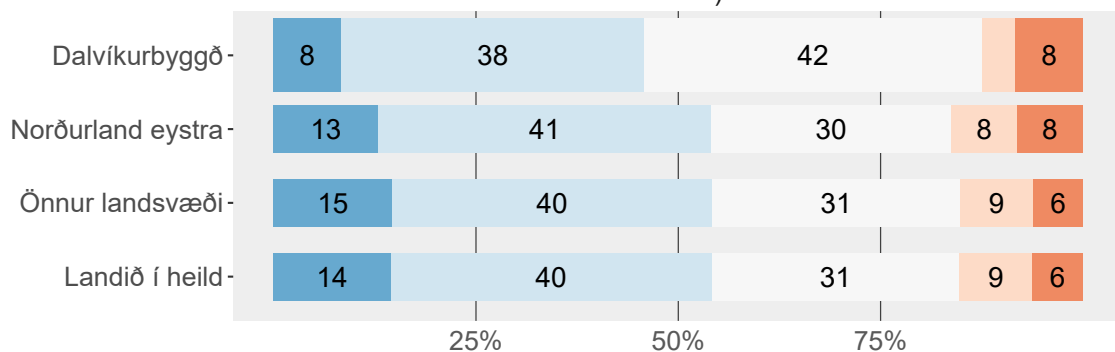
Í skólanum mínum er tekið mark á hugmyndum nemenda.



Í skólanum mínum fá nemendur oft tækifæri til að hjálpa við að ákveða og skipuleggja skólaverkefni



Í skólanum mínum taka nemendur þátt í að skipuleggja skólaviðburði (t.d. verkefnavikur/daga, íþróttavikur/daga, vettvangsferðir o.s.frv.)



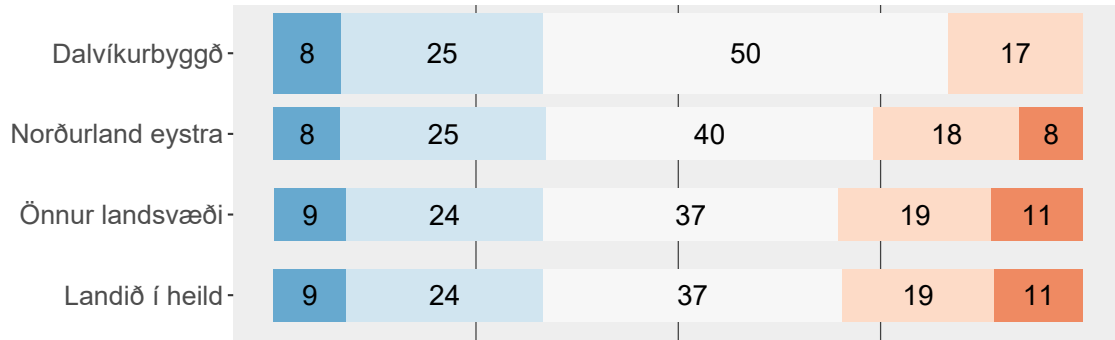
■ Mjög sammála
 ■ Sammála
 ■ Hvorki né
 ■ Ósammála
 ■ Mjög ósammála

Tölur á myndum eru hundraðshlutar (%). Tölur eru ekki sýndar fyrir hlutföll minni en 5%.

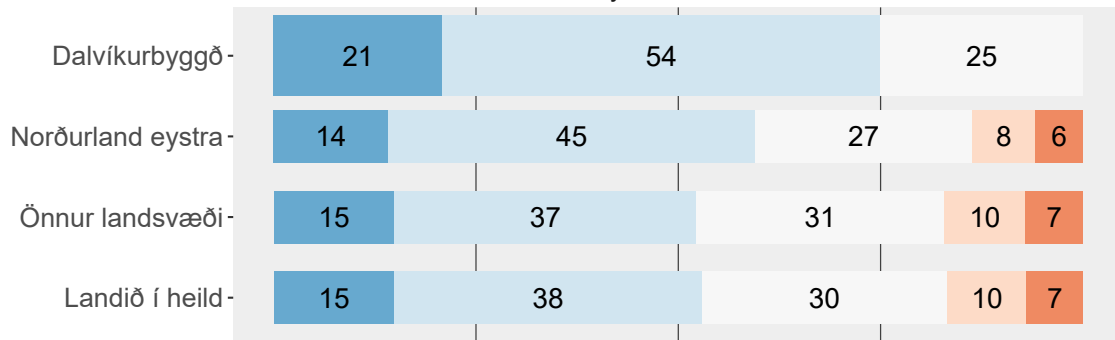
Tafla - 6. bekkur - 10. bekkur

Hér eru nokkrar fullyrðingar um nemendur í bekknum þínum

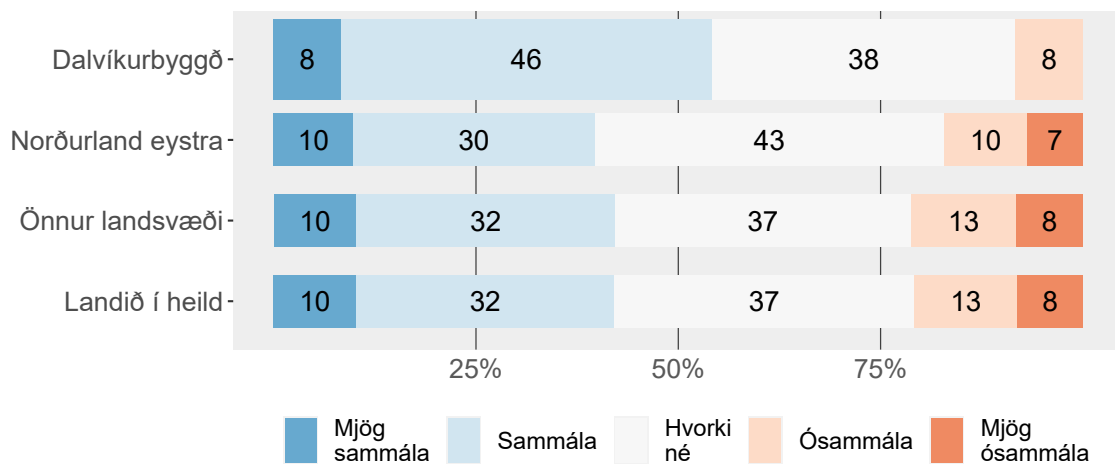
Í bekknum mínum fá nemendur að taka þátt í að ákveða hvaða verkefni eru unnin.



Í bekknum mínum fá nemendur að taka þátt í að ákveða reglur sem gilda fyrir bekkinn.



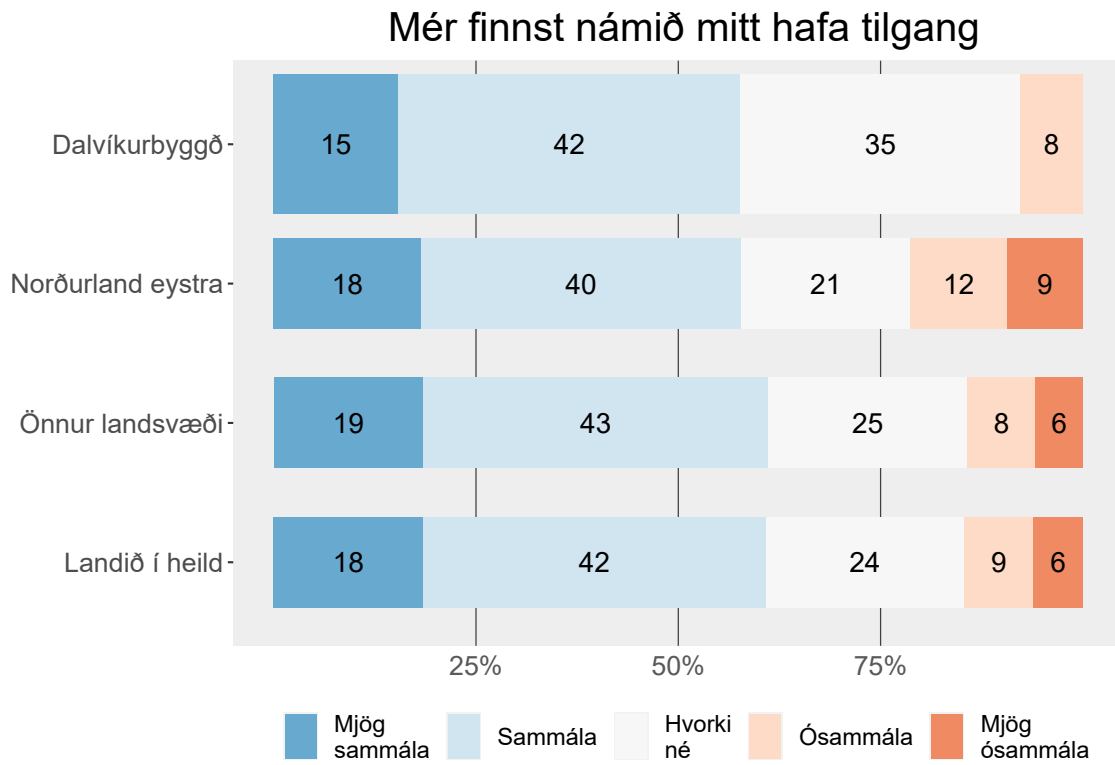
Í bekknum mínum fá nemendur að taka þátt í ákvörðunum hvernig skal vinna verkefni



Tölur á myndum eru hundraðshlutar (%).

Tafla - 6. bekkur - 10. bekkur

Tilgangur með námi

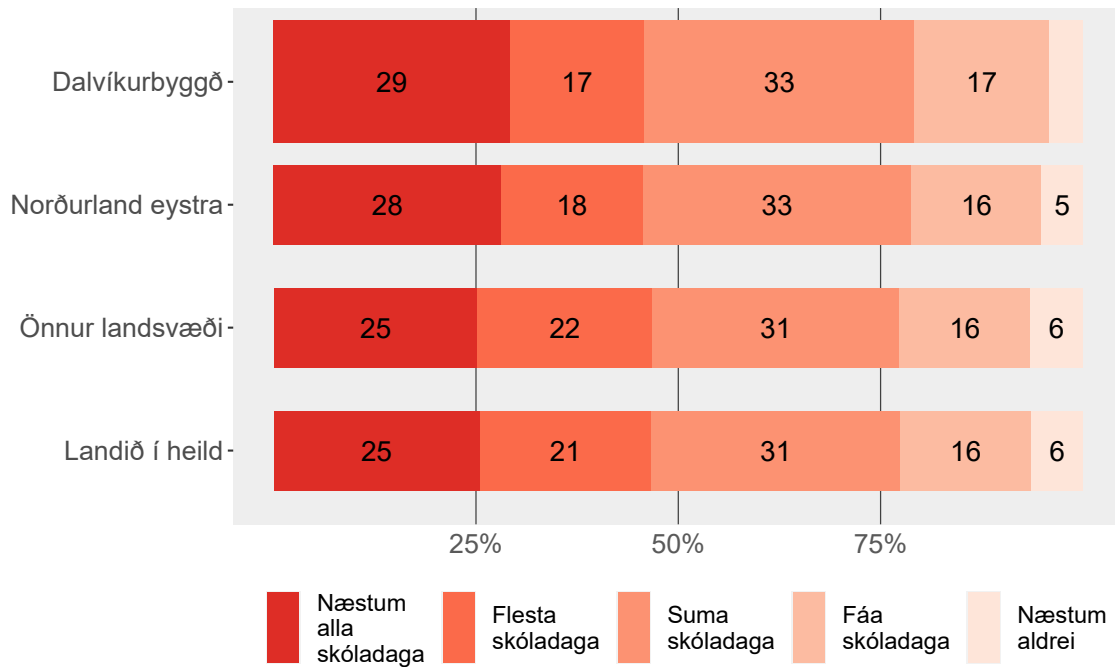


Tölur á myndum eru hundraðshlutar (%).

Tafla - 6. bekkur - 10. bekkur

Preyta í skóla

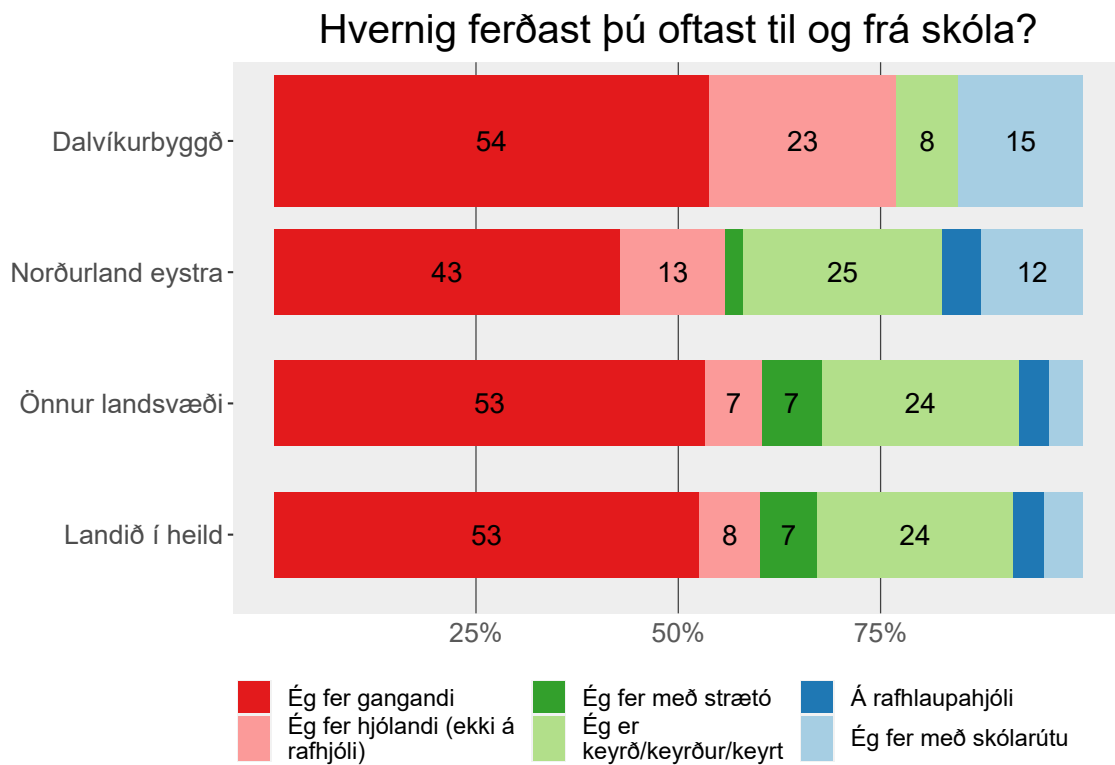
Hve oft finnst þér þú vera preytt/preyttur í skólanum?



Tölur á myndum eru hundraðshlutar (%). Tölur eru ekki sýndar fyrir hlutföll minni en 5%.

Tafla - 6. bekkur - 10. bekkur

Ferðamáti í skóla



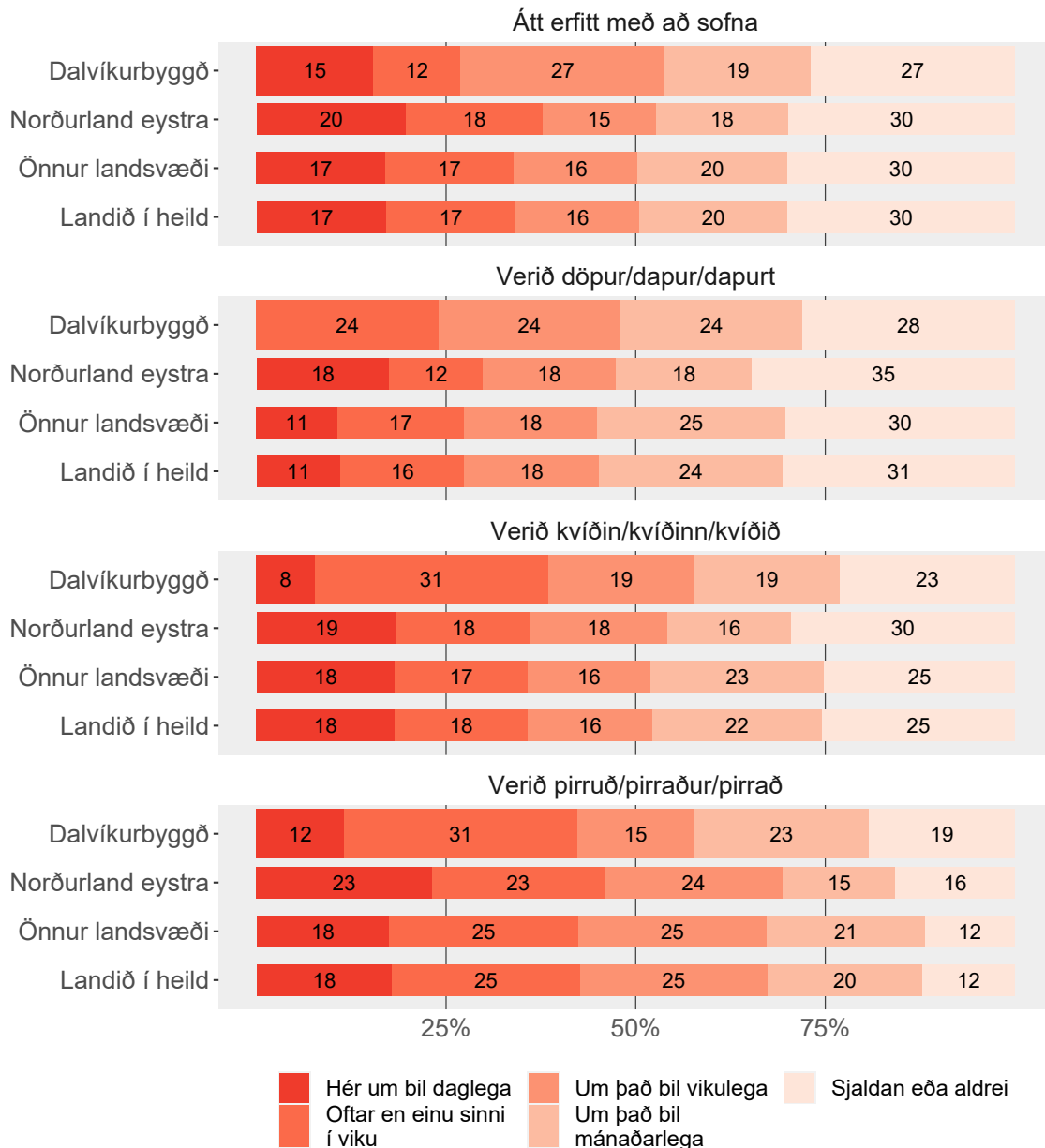
Tölur á myndum eru hundraðshlutar (%). Tölur eru ekki sýndar fyrir hlutföll minni en 5%.

Tafla - 6. bekkur - 10. bekkur

Heilsa

Andleg einkenni

Hversu oft hefur þú fundið fyrir eftirfarandi á síðustu 6 mánuðum?

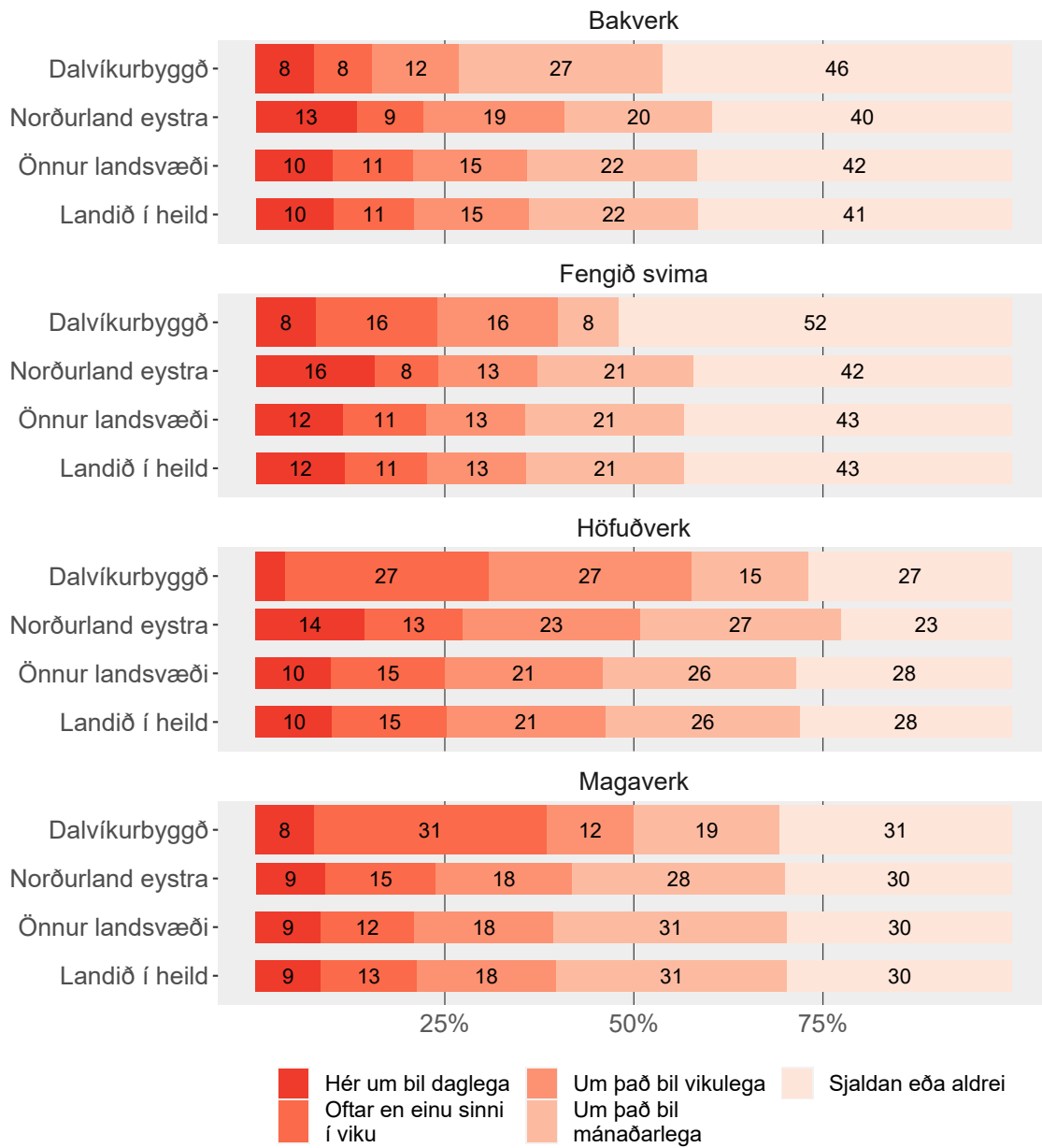


Tölur á myndum eru hundraðshlutar (%).

Tafla - 6. bekkur - 10. bekkur

Líkamleg einkenni

Hversu oft hefur þú fundið fyrir eftirfarandi á síðustu 6 mánuðum?

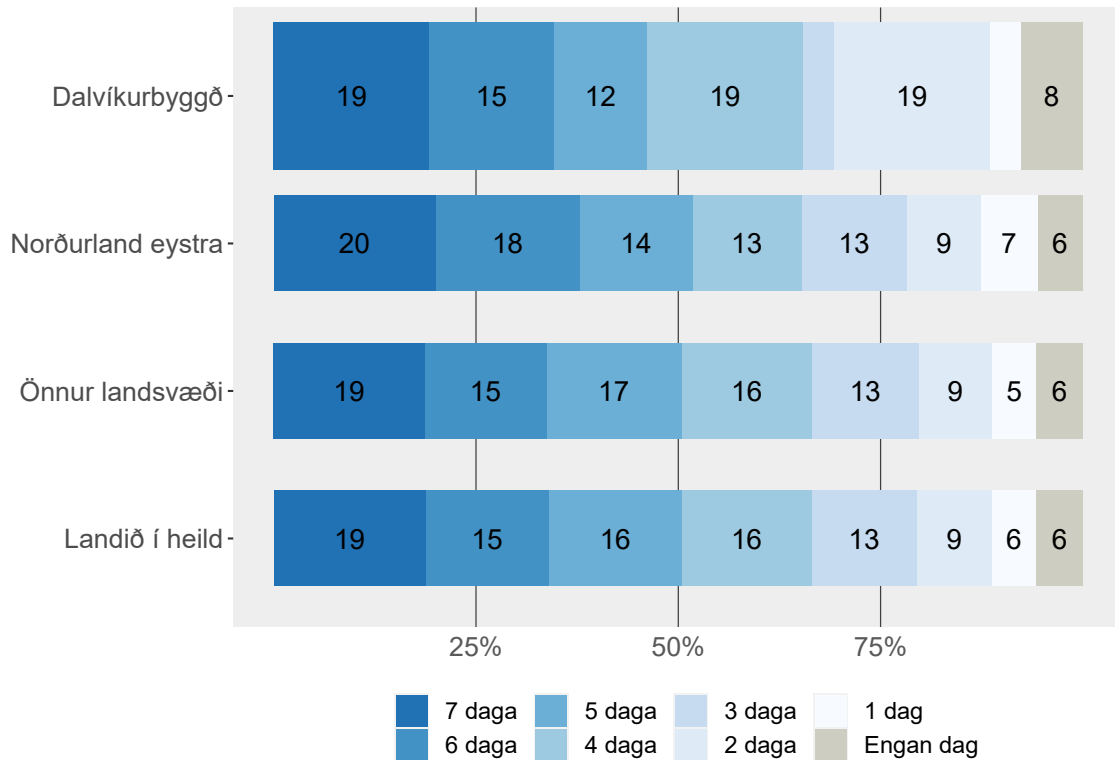


Tölur á myndum eru hundraðshlutar (%). Tölur eru ekki sýndar fyrir hlutföll minni en 5%.

Tafla - 6. bekkur - 10. bekkur

Hreyfing - almennt

Af síðastliðnum 7 dögum, hversu marga daga hefur þú stundað líkamlega hreyfingu samanlagt í 60 mínútur eða meira á dag?



Tölur á myndum eru hundraðshlutar (%). Tölur eru ekki sýndar fyrir hlutföll minni en 5%.

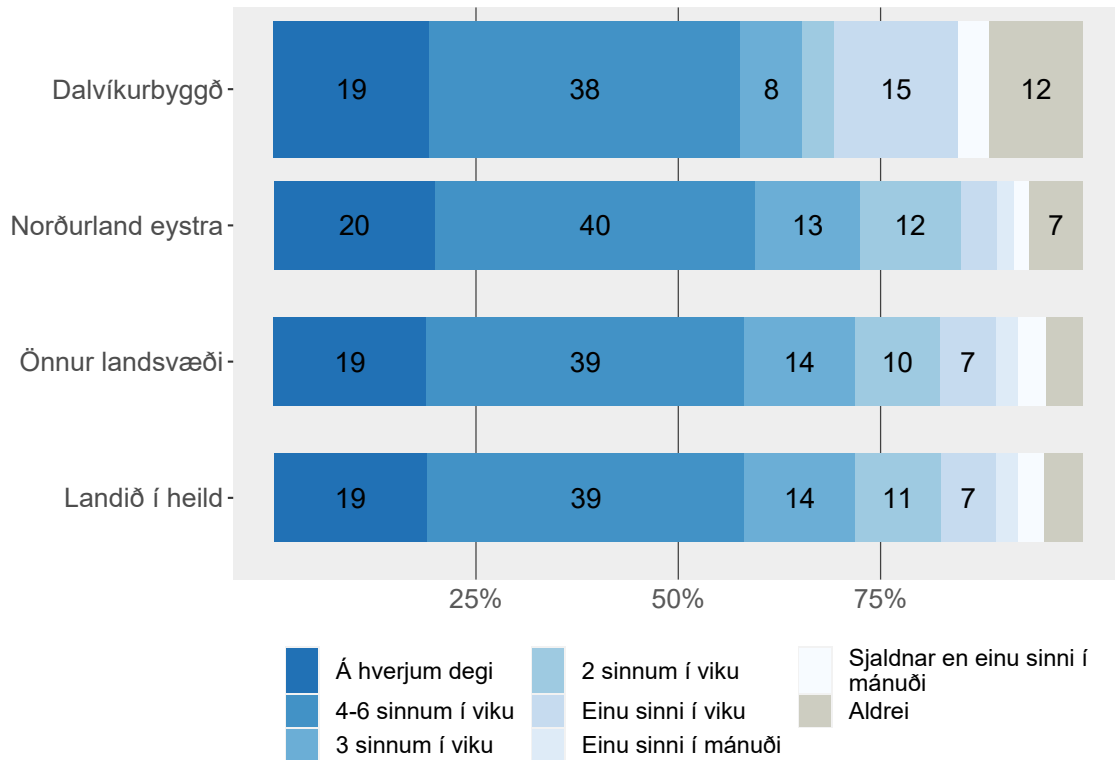
Tafla - 6. bekkur - 10. bekkur

Formáli spurningar:

Líkamleg hreyfing er hvers konar hreyfing sem eykur hjartslátt þinn og gerir þig stundum móða(n). Líkamleg hreyfing getur meðal annars átt sér stað í íþróttum, í skólanum, í leik með vinum eða á leiðinni í og úr skóla. Dæmi um líkamlega hreyfingu eru hlaup, röskleg ganga, línuskautar, hjólréiðar, dans, hjólabretti, sund, fótþolti, körfubolti, handþolti, skíði og snjóþretti.

Hreyfing utan skólatíma

Utan venjulegs skólatíma: Hversu oft stundar þú líkamlega hreyfingu í frítíma þínum svo þú mæðist verulega eða svitnir?

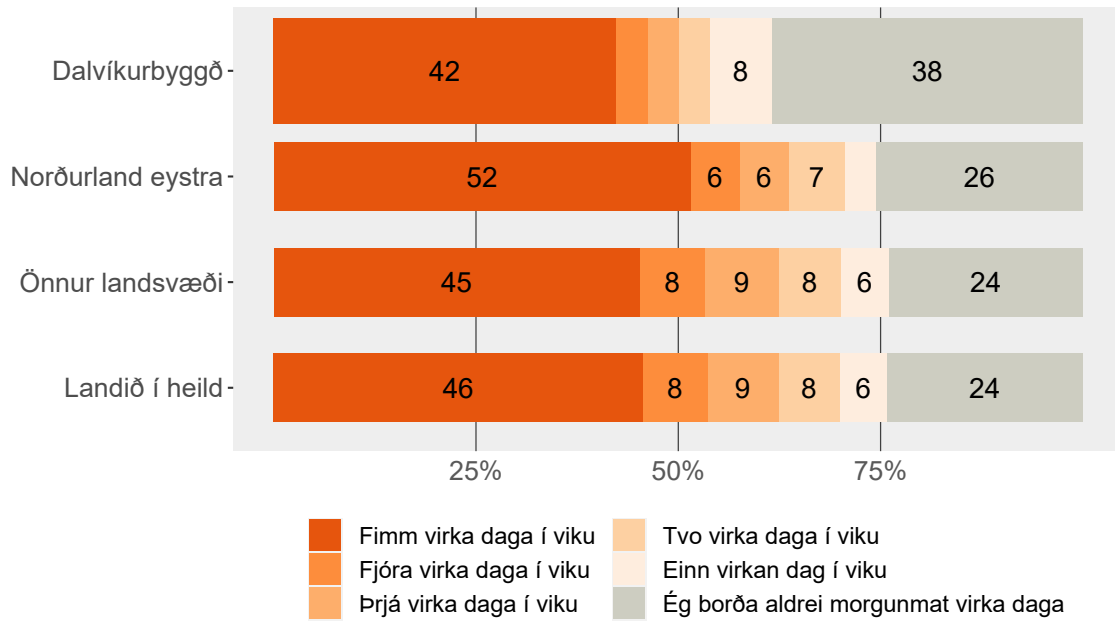


Tölur á myndum eru hundraðshlutar (%). Tölur eru ekki sýndar fyrir hlutföll minni en 5%.

Tafla - 6. bekkur - 10. bekkur

Morgunmatur

Hversu oft borðar þú venjulega morgunmat á virkum dögum (meira en t.d. mjólkurglas eða glas af ávaxtasafa)?

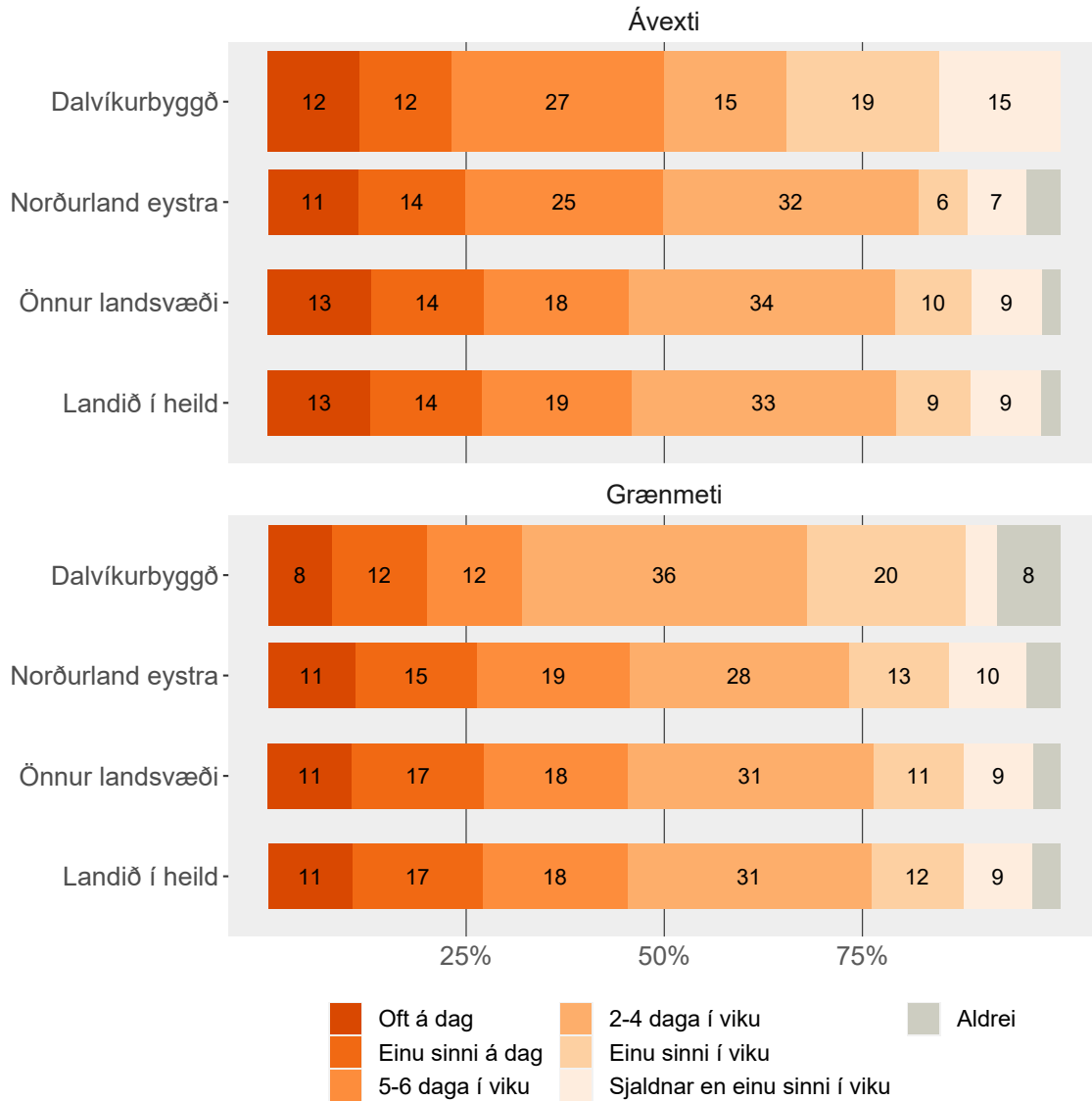


Tölur á myndum eru hundraðshlutar (%). Tölur eru ekki sýndar fyrir hlutföll minni en 5%.

Tafla - 6. bekkur - 10. bekkur

Mataræði

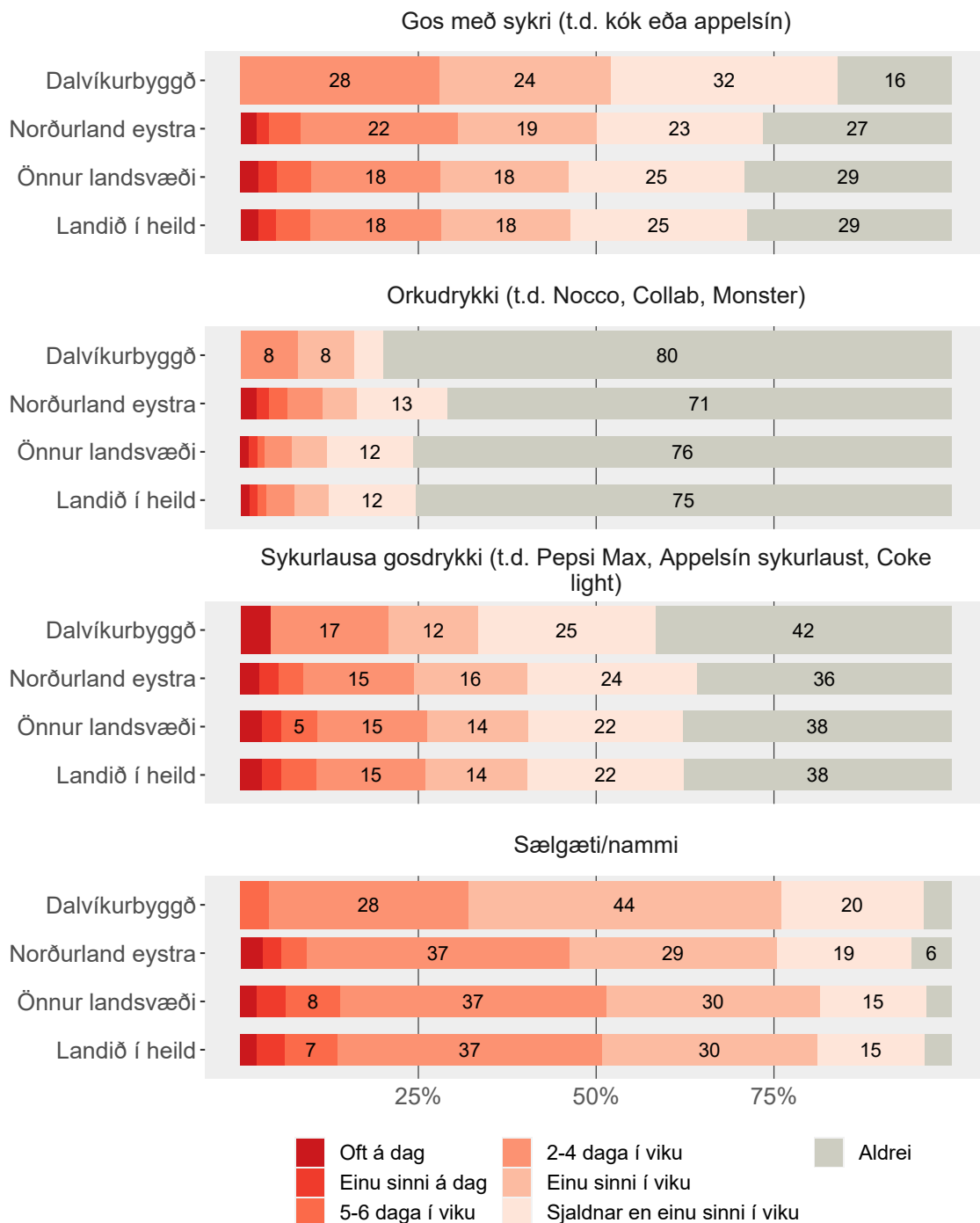
Hversu oft í viku borðar þú eða drekkur...?



Tölur á myndum eru hundraðshlutar (%). Tölur eru ekki sýndar fyrir hlutföll minni en 5%.

Tafla - 6. bekkur - 10. bekkur

Hversu oft í viku borðar þú eða drekkur...?

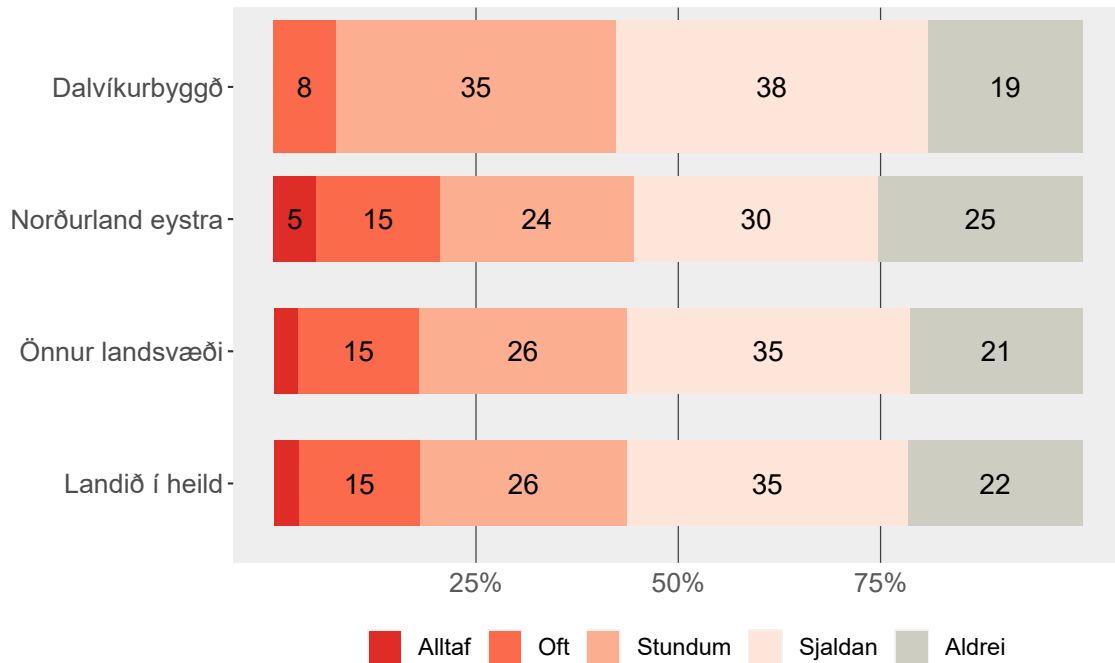


Tölur á myndum eru hundraðshlutar (%). Tölur eru ekki sýndar fyrir hlutföll minni en 5%.

Tafla - 6. bekkur - 10. bekkur

Einmanaleiki

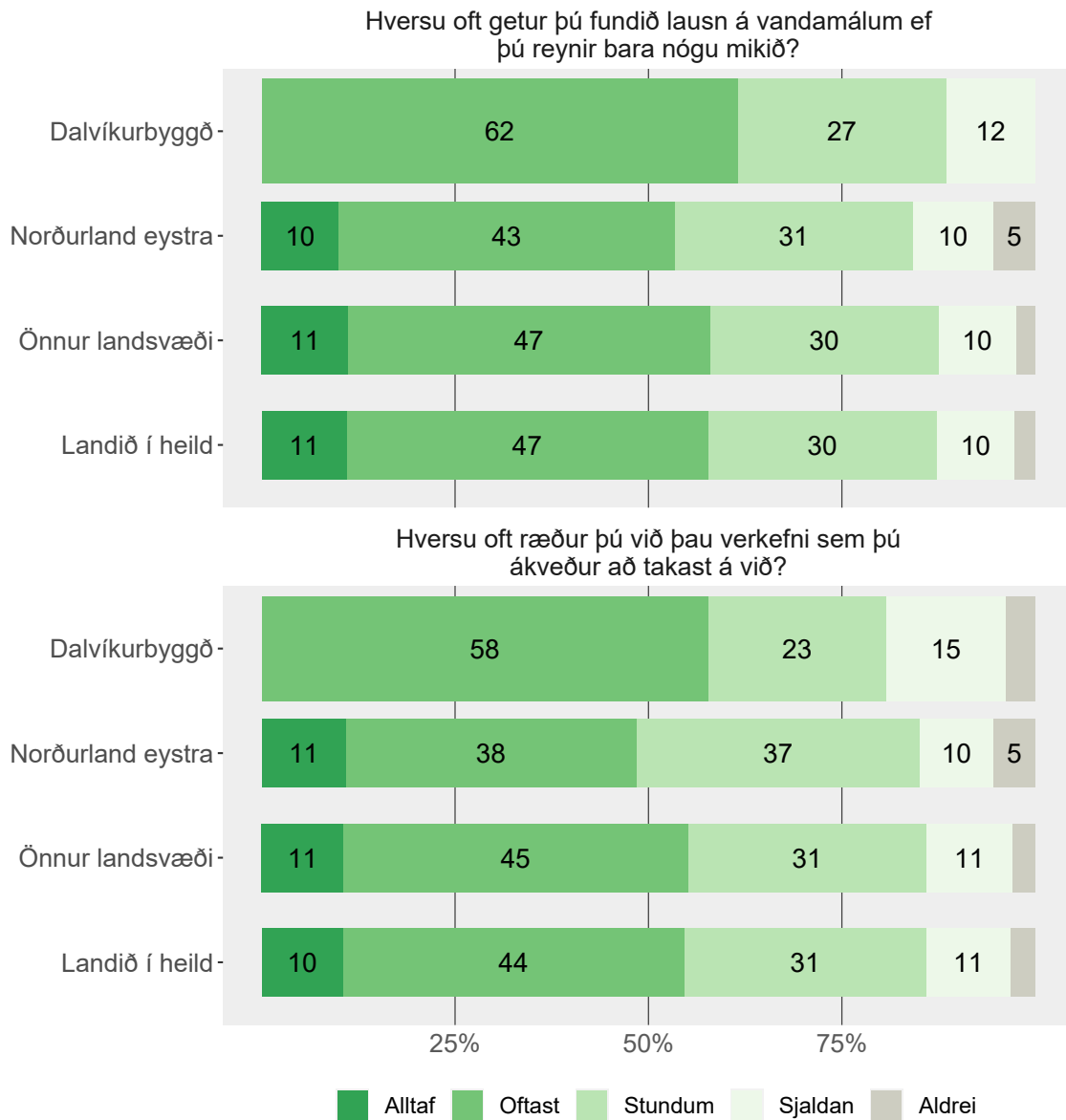
Síðastliðna 12 mánuði, hversu oft hefur þér fundist þú einmana?



Tölur á myndum eru hundraðshlutar (%). Tölur eru ekki sýndar fyrir hlutföll minni en 5%.

Tafla - 6. bekkur - 10. bekkur

Sjálfstraust



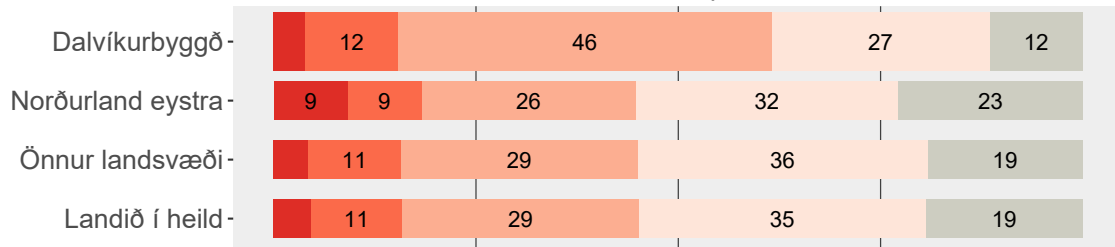
Tölur á myndum eru hundraðshlutar (%). Tölur eru ekki sýndar fyrir hlutföll minni en 5%.

Tafla - 6. bekkur - 10. bekkur

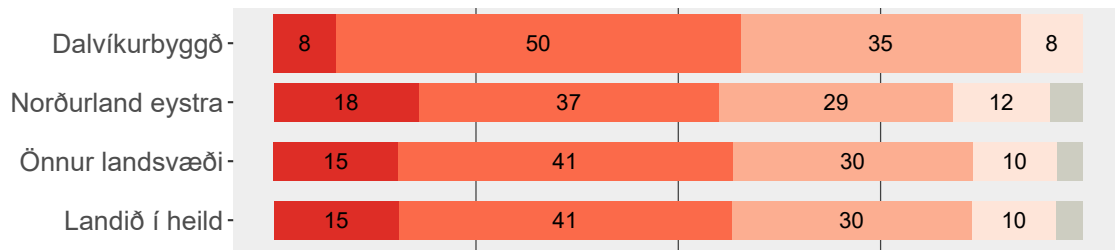
Streita

Síðastliðinn mánuð...

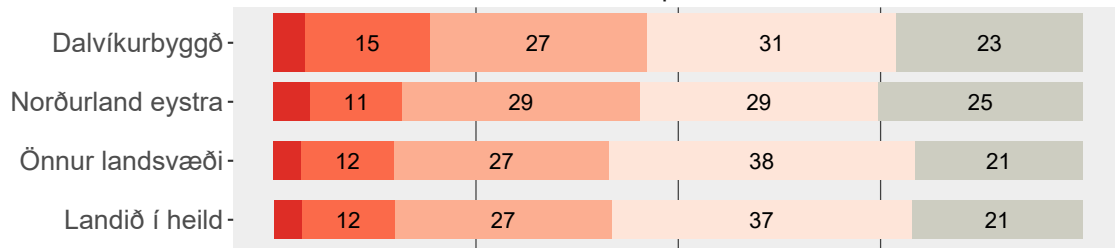
hversu oft hefur þér fundist erfiðleikar svo miklir að þú gæt ekki ráðið við þá?



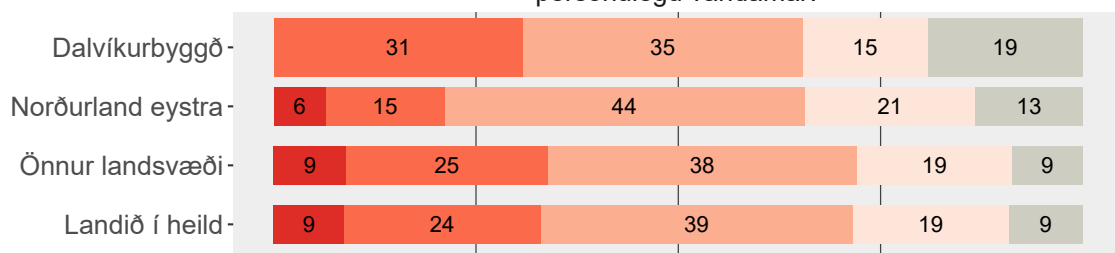
hversu oft hefur þér fundist hlutirnir gangi vel hjá þér?



hversu oft hefur þér fundist þú missa stjórn á mikilvægum hlutum í lífi þínu?



hversu oft hefur þú verið viss um getu þína til að takast á við þín persónulegu vandamál?



Mjög oft Frekar oft Stundum Næstum aldrei Aldrei

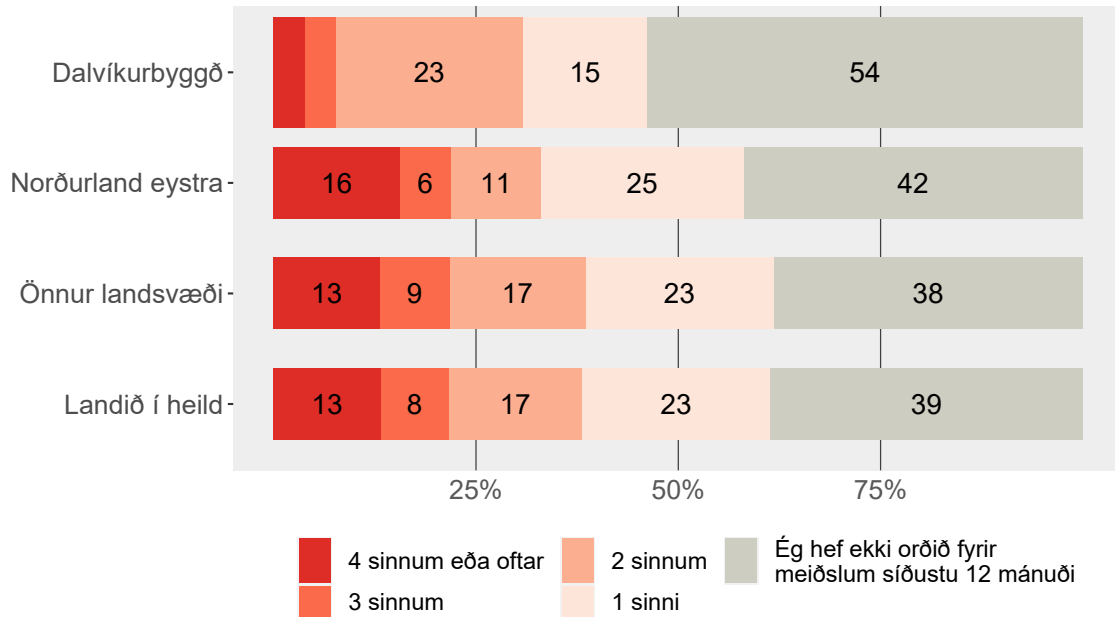
Tölur á myndum eru hundraðshlutar (%). Tölur eru ekki sýndar fyrir hlutföll minni en 5%.

Tafla - 10. bekkur

Einelti og meiðsli

Meiðsli

Síðastliðna 12 mánuði, hversu oft hefur þú orðið fyrir meiðslum og þurft að leita til læknis eða hjúkrunarfræðings vegna þeirra?



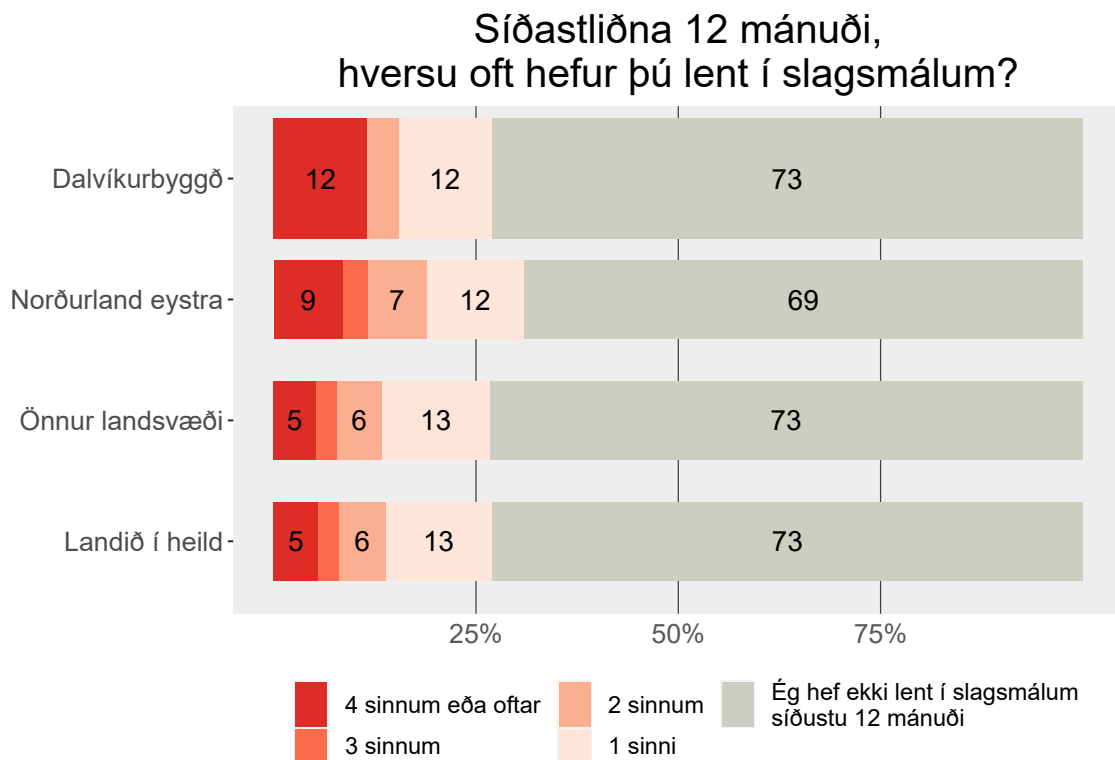
Tölur á myndum eru hundraðshlutar (%). Tölur eru ekki sýndar fyrir hlutföll minni en 5%.

Tafla - 6. bekkur - 10. bekkur

Formáli spurningar:

Margir krakkar meiðast eða slasast, til dæmis í íþróttum eða slagsmálum úti á götu eða heima hjá sér. Til meiðsla geta einnig talist eitrun eða bruni. Til meiðsla teljast ekki sjúkdómar eins og mislingar eða flensa. Eftirfarandi spurning er um það sem þú hefur hugsanlega fengið á síðustu 12 mánuðum.

Slagsmál

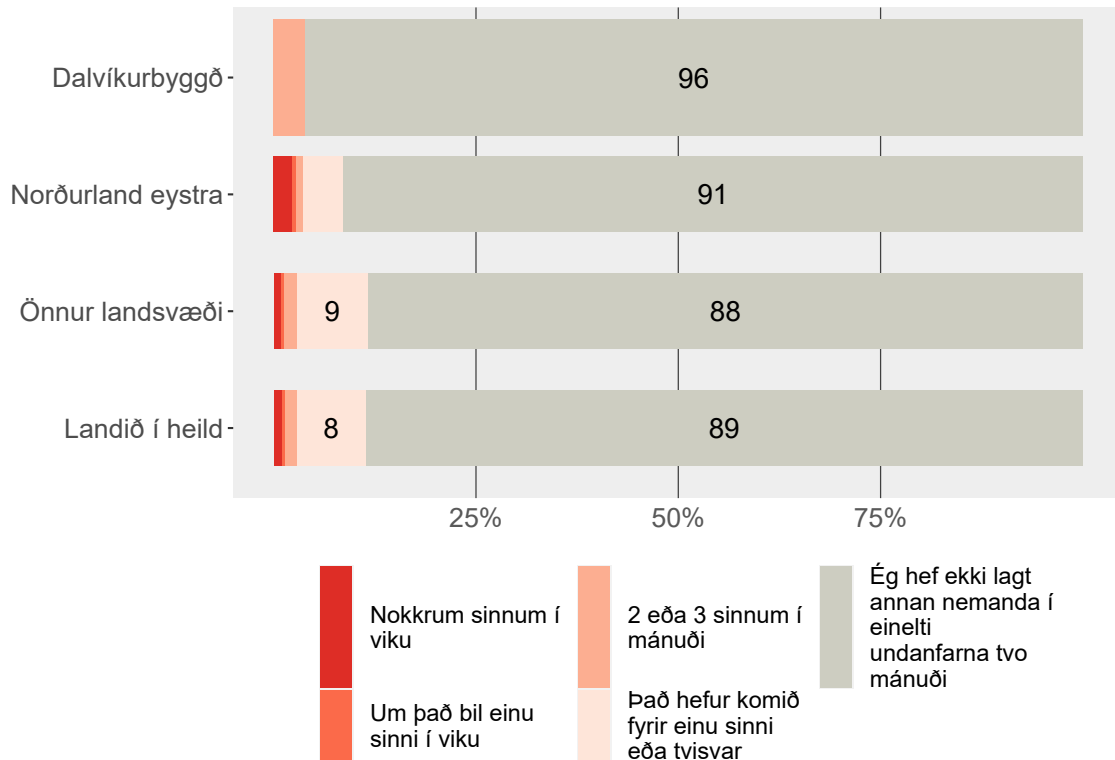


Tölur á myndum eru hundraðshlutar (%). Tölur eru ekki sýndar fyrir hlutföll minni en 5%.

Tafla - 6. bekkur - 10. bekkur

Einelti - gerandi

Hversu oft hefur þú tekið þátt í að leggja annan nemanda í einelti í skólanum undanfarna tvo mánuði?



Tölur á myndum eru hundraðshlutar (%). Tölur eru ekki sýndar fyrir hlutföll minni en 5%.

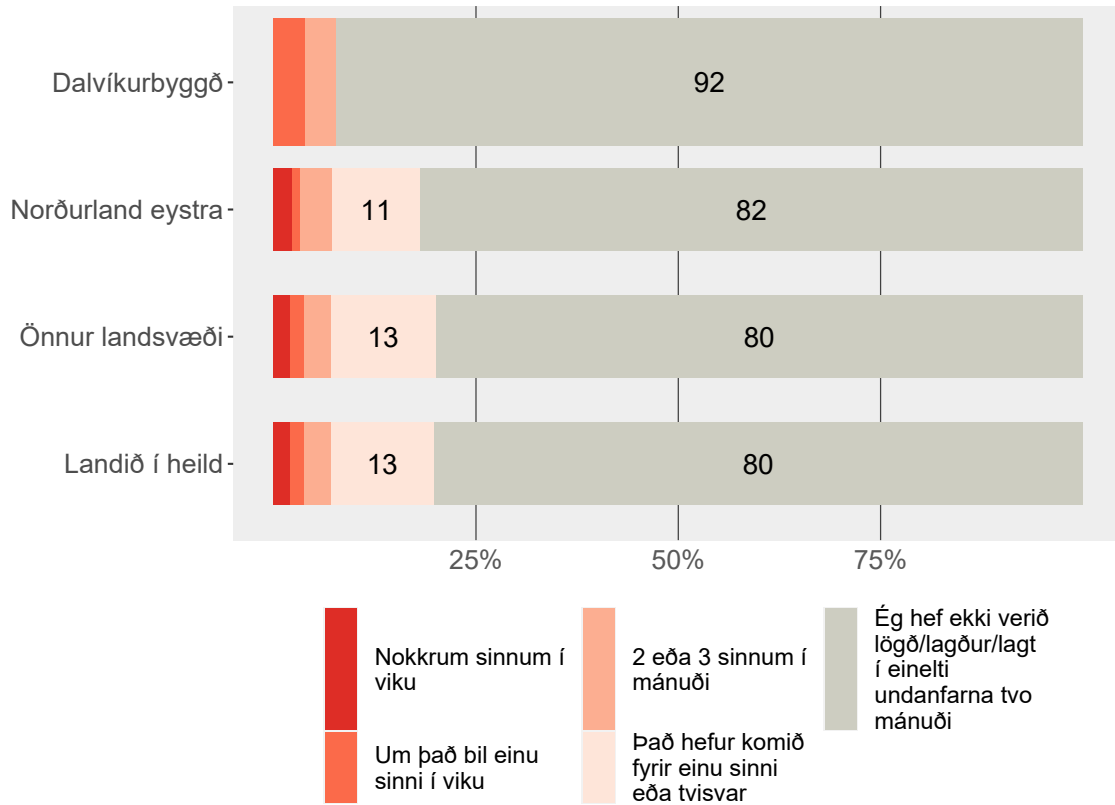
Tafla - 6. bekkur - 10. bekkur

Formáli spurningar:

Einstaklingur er sagður lagður í einelti þegar einn eða fleiri aðilar segja oft ótrúlega ljóta og óþægilega hluti við hann. Það er líka einelti þegar einstaklingi er strítt á særandi hátt eða hann skilinn viljandi útundan. Sá sem leggur annan í einelti hefur meira vald heldur en sá sem fyrir eineltinu verður. Það er ekki einelti þegar tveir svipað sterkir einstaklingar rífast eða slást.

Einelti - þolandi

Hversu oft hefur þú verið lögð/lagður/lagt í einelti í skólanum undanfarna tvo mánuði?



Tölur á myndum eru hundraðshlutar (%). Tölur eru ekki sýndar fyrir hlutföll minni en 5%.

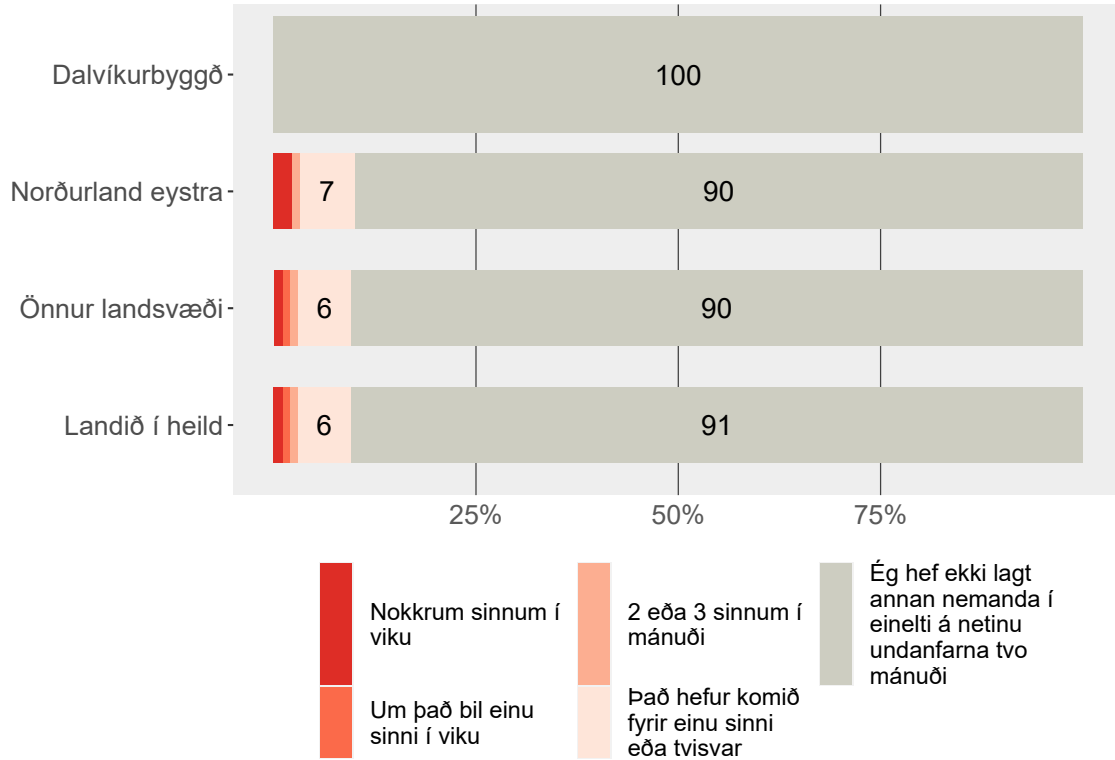
Tafla - 6. bekkur - 10. bekkur

Formáli spurningar:

Einstaklingur er sagður lagður í einelti þegar einn eða fleiri aðilar segja oft ótrúlega ljóta og óþægilega hluti við hann. Það er líka einelti þegar einstaklingi er strítt á særandi hátt eða hann skilinn viljandi útundan. Sá sem leggur annan í einelti hefur meira vald heldur en sá sem fyrir eineltinu verður. Það er ekki einelti þegar tveir svipað sterkir einstaklingar rífast eða slást.

Neteinelti - gerandi

Hversu oft á undanförunum tveimur mánuðum hefur þú tekið þátt í að leggja einhvern í einelti á netinu?



Tölur á myndum eru hundraðshlutar (%). Tölur eru ekki sýndar fyrir hlutföll minni en 5%.

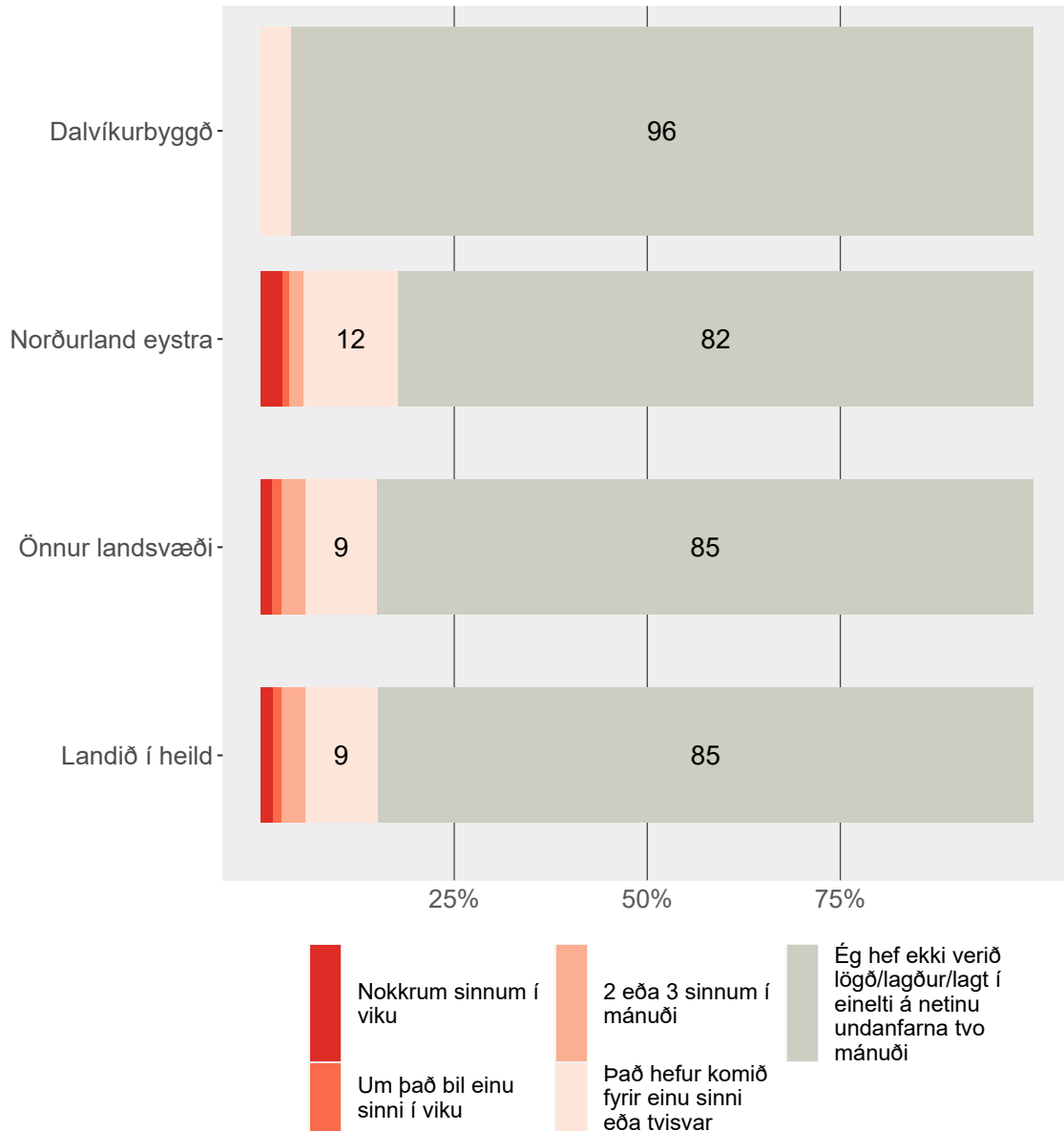
Tafla - 6. bekkur - 10. bekkur

Spurning í heild:

Hversu oft á undanförunum tveimur mánuðum hefur þú tekið þátt í að leggja einhvern í einelti á netinu (t.d. sent særandi textaskilaboð, tölvupóst, símaskilaboð (SMS), statusa, búið til heimasíður sem gera grín að einhverjum, sent niðurlægjandi eða óviðeigandi myndir án leyfis og sett þær á netið eða sent þær öðrum)?

Neteinelti - þolandi

Hversu oft á undanförunum tveimur mánuðum hefur þú verið lögð/lagður/lagt í einelti á netinu?



Tölur á myndum eru hundraðshlutar (%). Tölur eru ekki sýndar fyrir hlutföll minni en 5%.

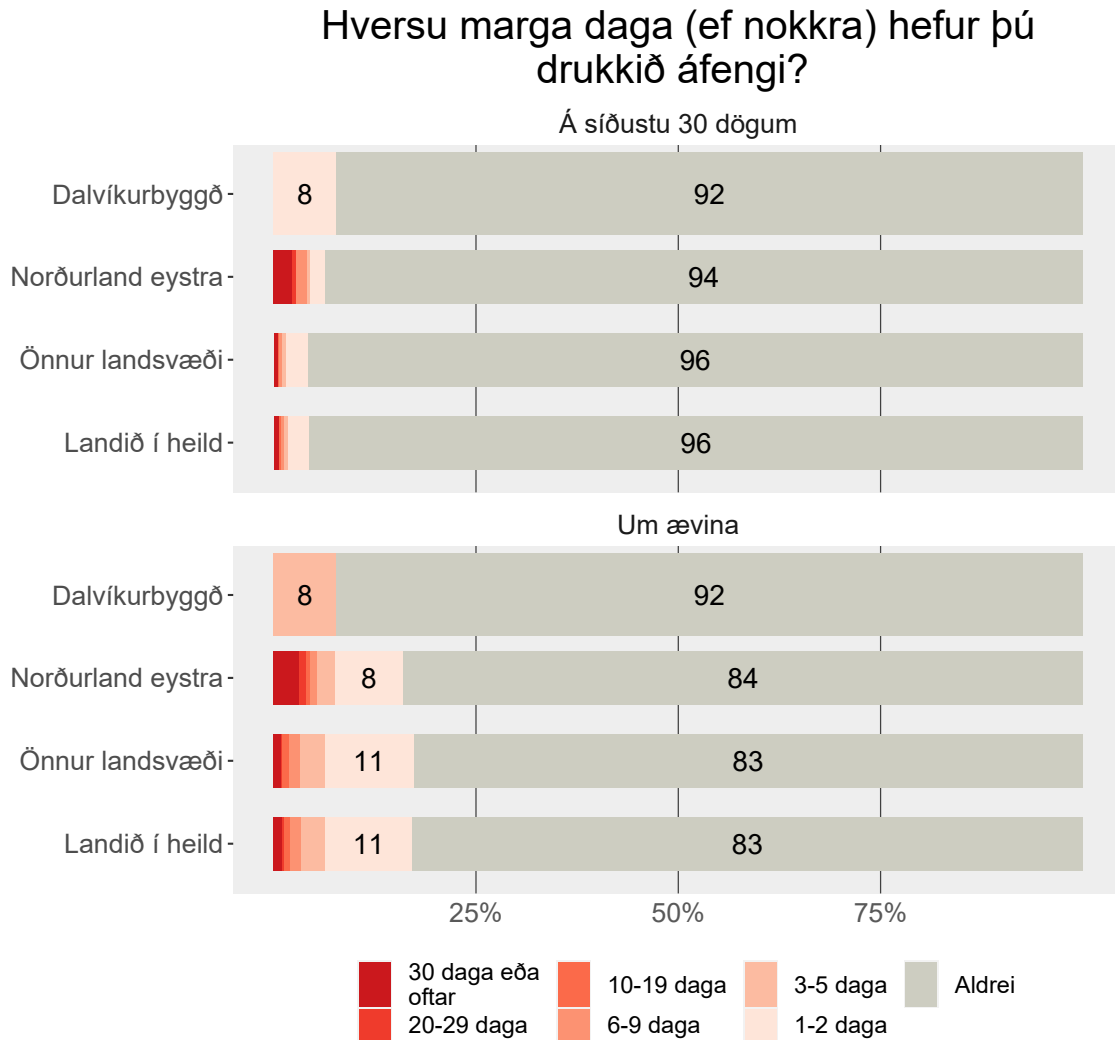
Tafla - 6. bekkur - 10. bekkur

Spurning í heild:

Hversu oft á undanförunum tveimur mánuðum hefur þú verið lögð/lagður/lagt í einelti á netinu (t.d. með því að einhver hefur sent særandi textaskilaboð, tölvupóst, símaskilaboð (SMS), statusa, búið til heimasíður sem gera grín að þér, sent niðurlægjandi eða óviðeigandi myndir af þér án leyfis og sett þær á netið eða sent þær öðrum)?

Reykingar og vímuefni

Áfengisneysla



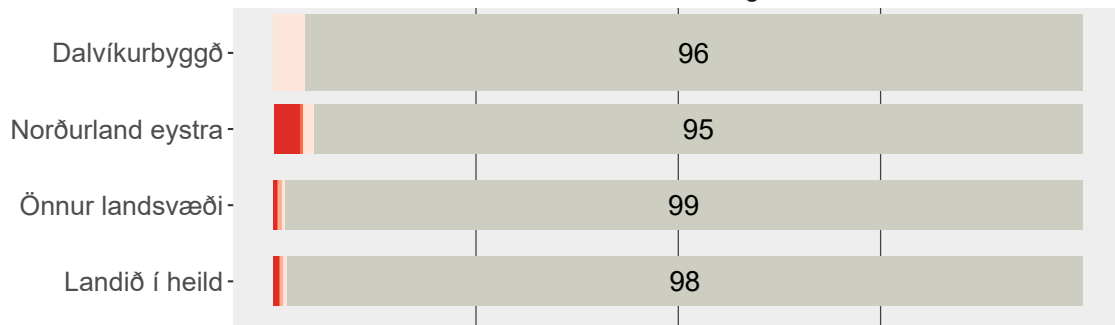
Tölur á myndum eru hundraðshlutar (%). Tölur eru ekki sýndar fyrir hlutföll minni en 5%.

Tafla - 6. bekkur - 10. bekkur

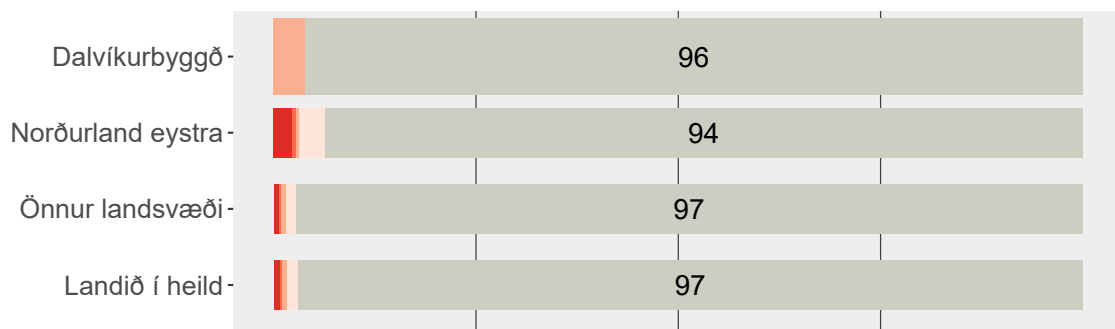
Ölvun

Hefur þú einhvern tíma drukkið svo mikið áfengi að þú hefur orðið blindfull/blindfullur/blindfullt?

Á síðustu 30 dögum



Um ævina

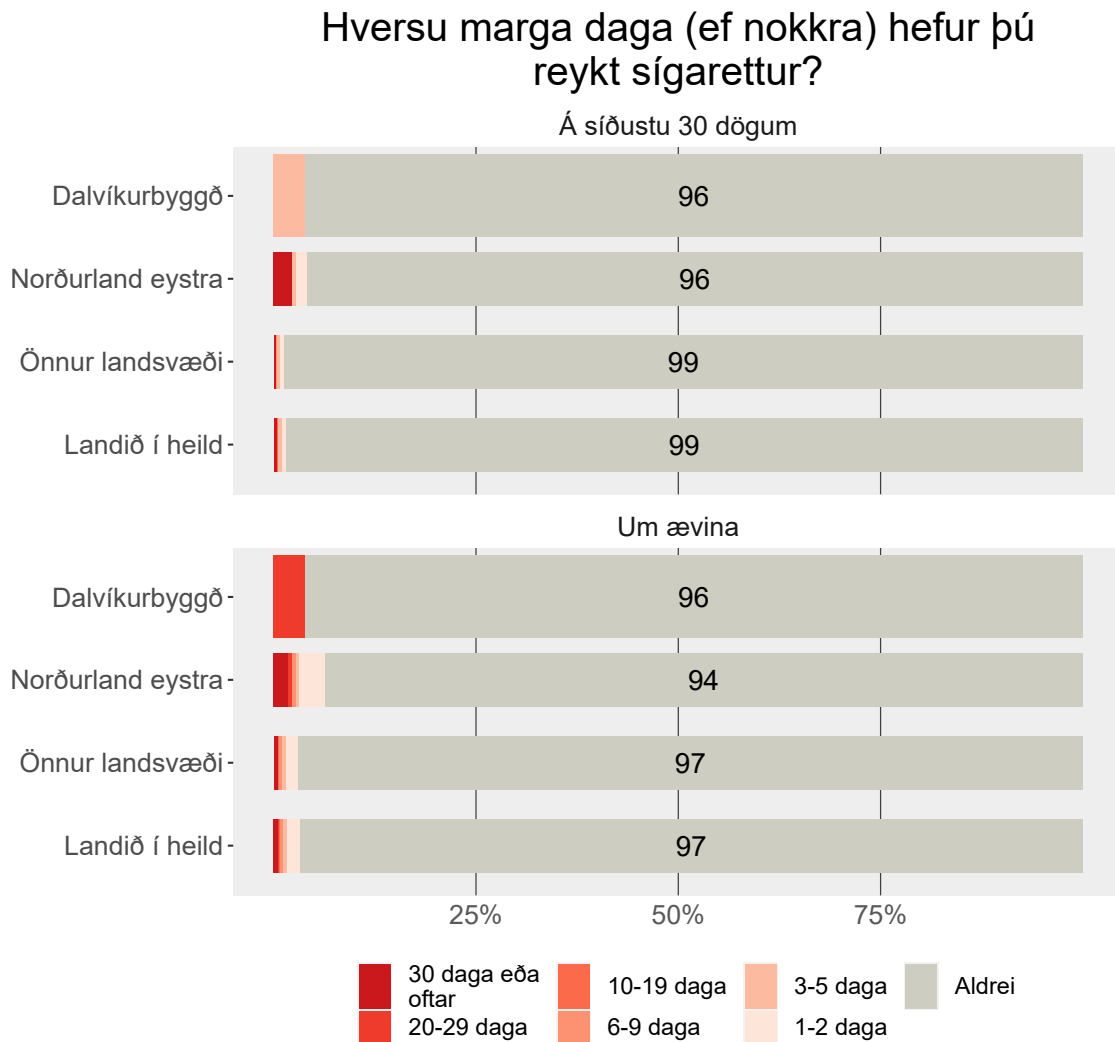


■ Já, oftast en 10 sinnum
 ■ Já, 2-3 sinnum
 ■ Nei, aldrei
■ Já, 4-10 sinnum
 ■ Já, einu sinni

Tölur á myndum eru hundraðshlutar (%). Tölur eru ekki sýndar fyrir hlutföll minni en 5%.

Tafla - 6. bekkur - 10. bekkur

Reykingar



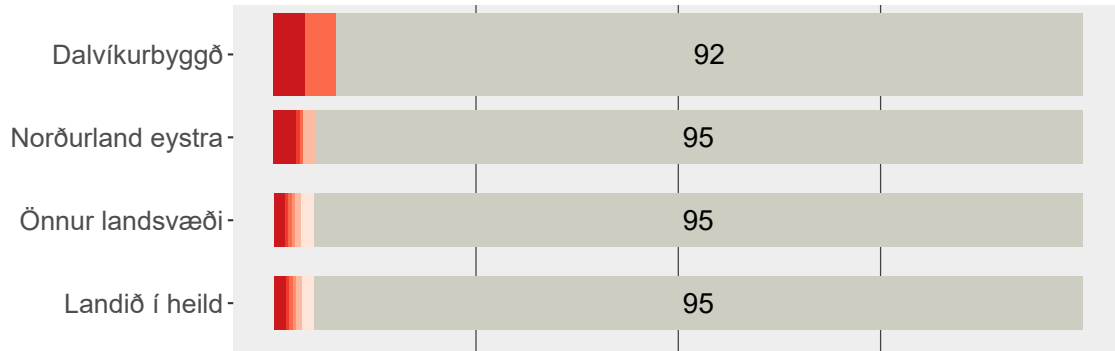
Tölur á myndum eru hundraðshlutar (%). Tölur eru ekki sýndar fyrir hlutföll minni en 5%.

Tafla - 6. bekkur - 10. bekkur

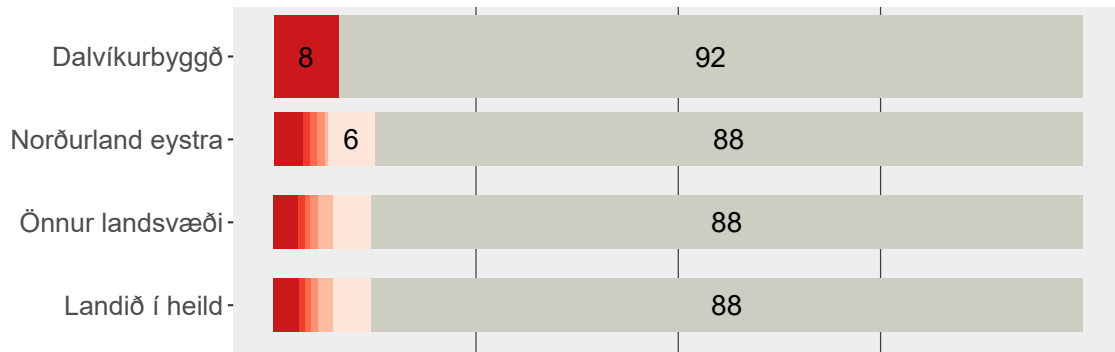
Rafrettur

Hversu marga daga (ef nokkra) hefur þú notað rafrettur (veip)?

Á síðustu 30 dögum



Um ævina



■ 30 daga eða oftar
 ■ 10-19 daga
 ■ 3-5 daga
 ■ Aldrei
■ 20-29 daga
 ■ 6-9 daga
 ■ 1-2 daga

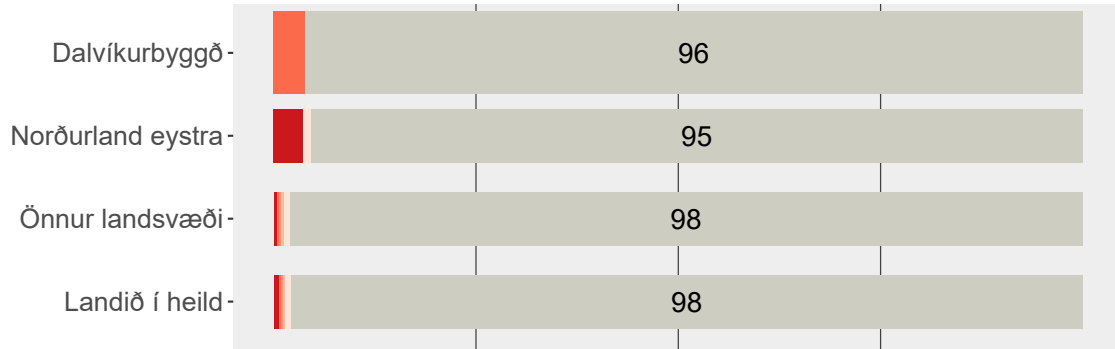
Tölur á myndum eru hundradshlutar (%). Tölur eru ekki sýndar fyrir hlutföll minni en 5%.

Tafla - 6. bekkur - 10. bekkur

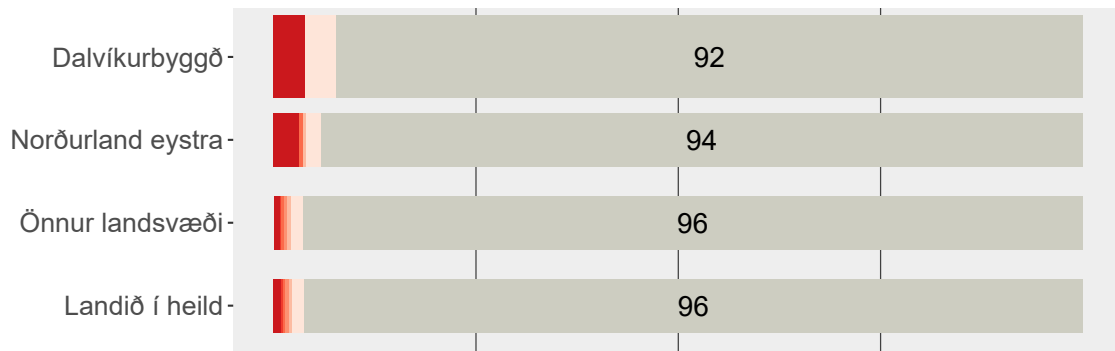
Níkótínþúðar

Hversu marga daga (ef nokkra) hefur þú notað níkótínþúða?

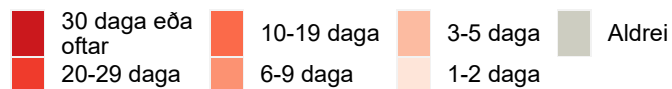
Á síðustu 30 dögum



Um ævina



25% 50% 75%



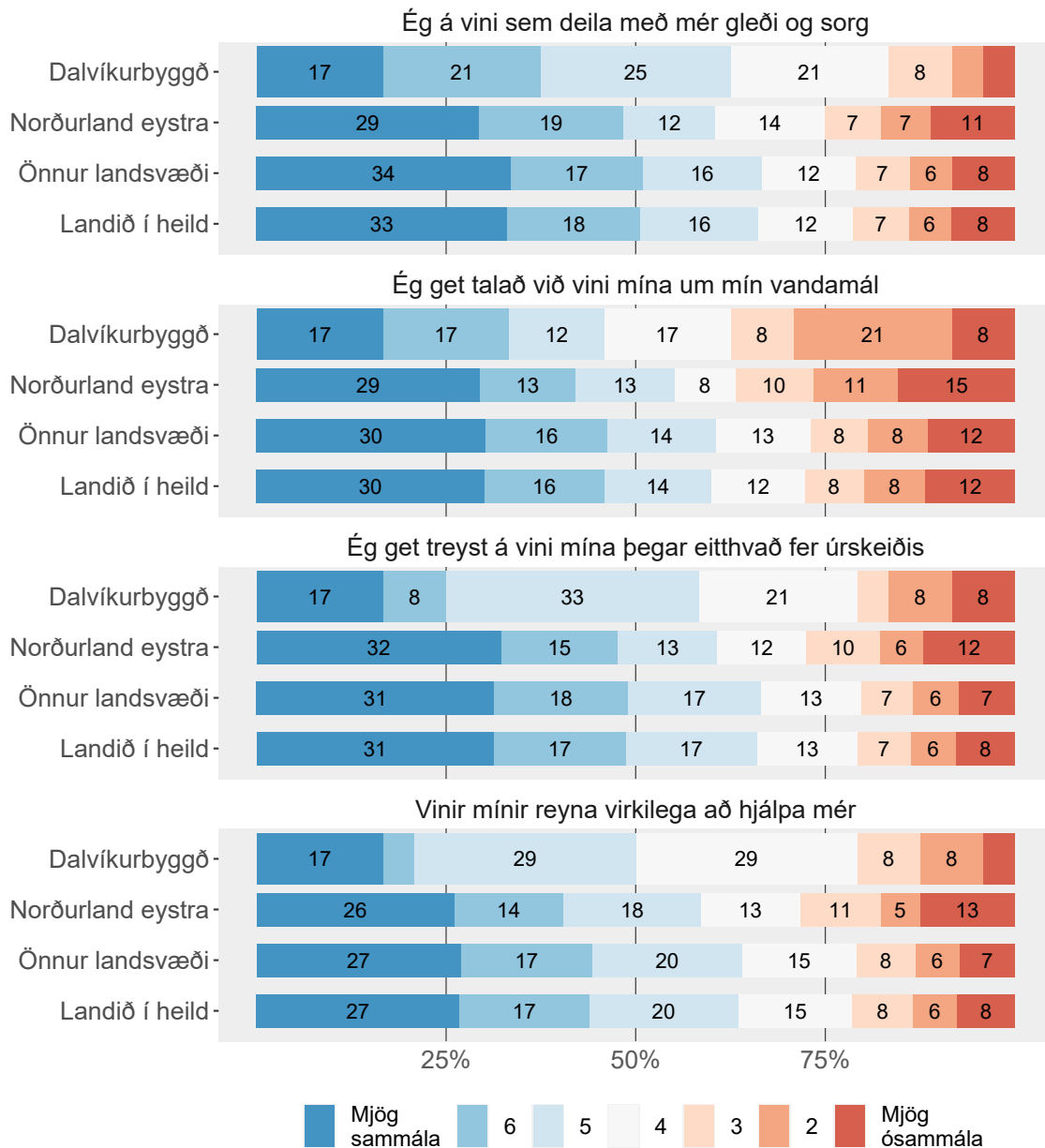
Tölur á myndum eru hundraðshlutar (%). Tölur eru ekki sýndar fyrir hlutföll minni en 5%.

Tafla - 6. bekkur - 10. bekkur

Vinir

Stuðningur vina

Við höfum áhuga á að fá að vita hvað þér finnst um eftirfarandi fullyrðingar



Tölur á myndum eru hundraðshlutar (%). Tölur eru ekki sýndar fyrir hlutföll minni en 5%.

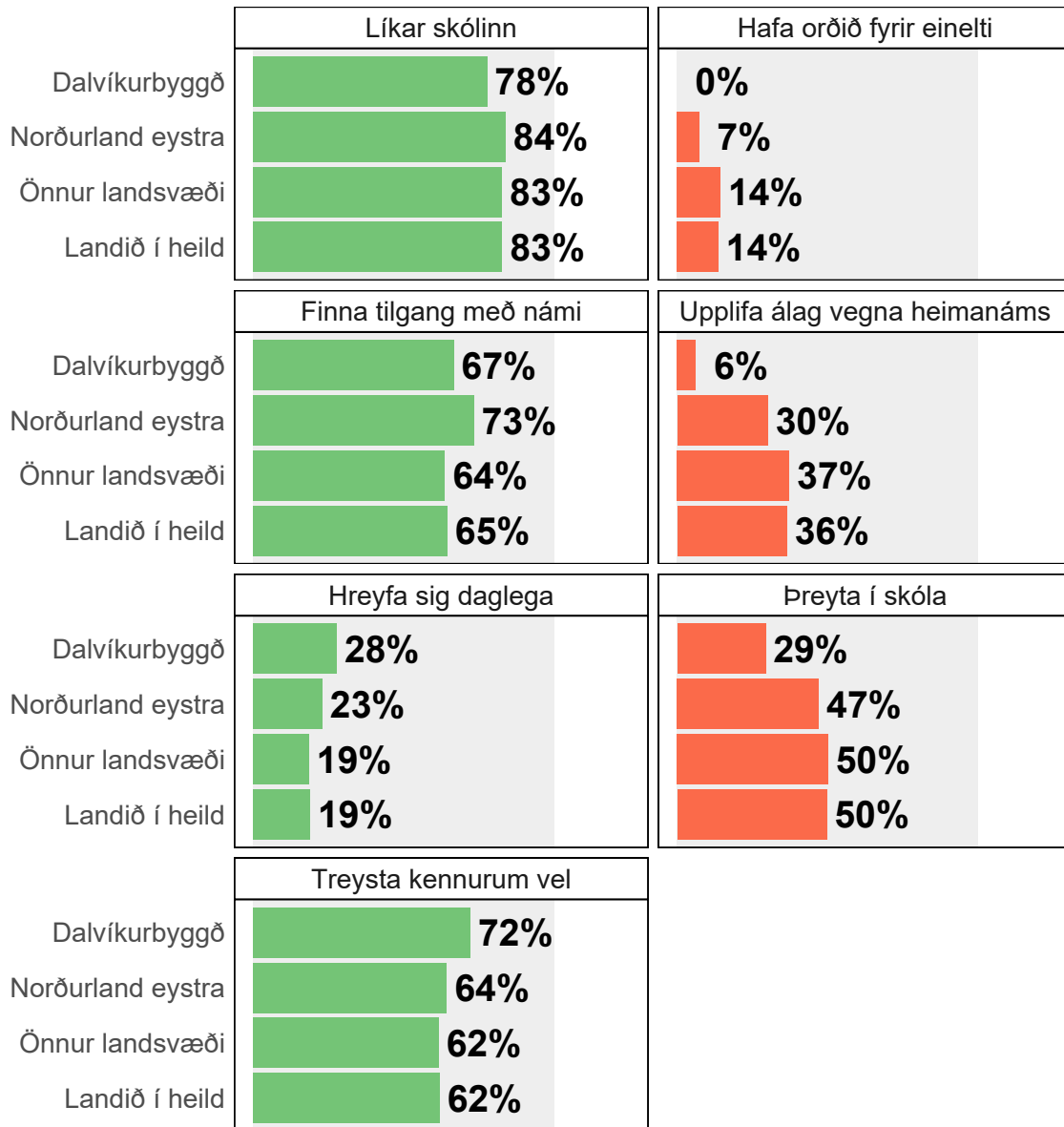
Tafla - 6. bekkur - 10. bekkur

10. bekkur

Niðurstöður



Lykiltölur 10. bekkjar



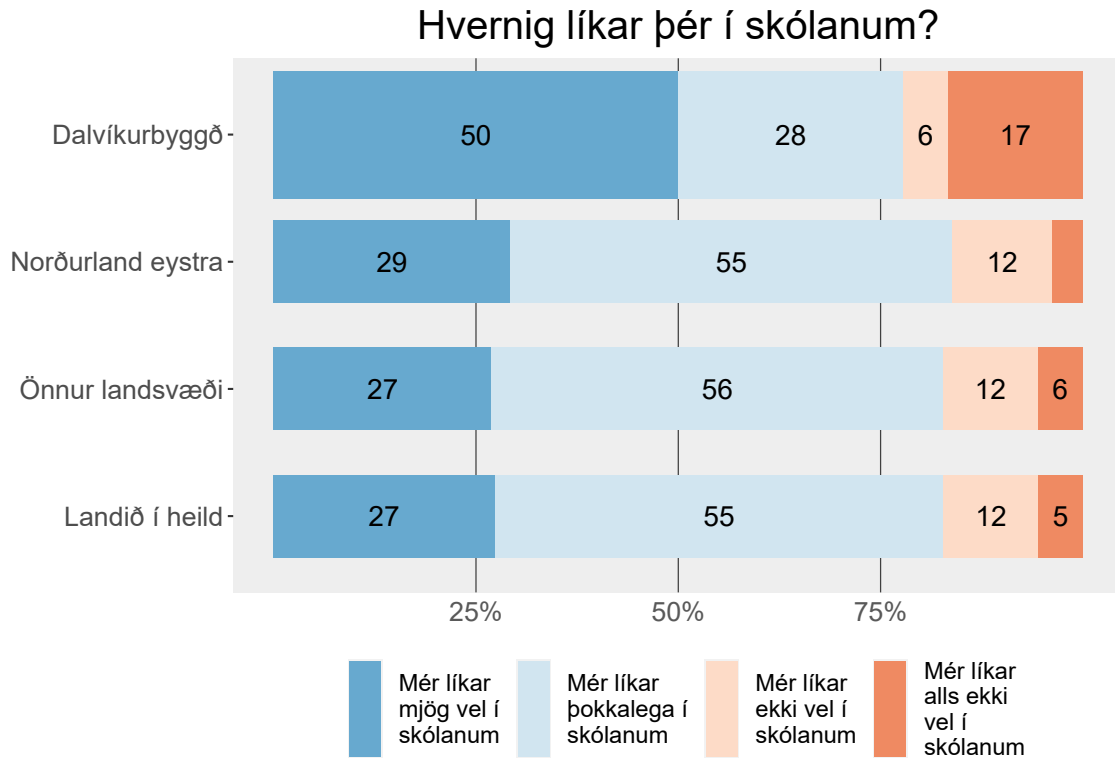
Skoða nánar:

Líkar skólinn Álag vegna heimanáms Preyta í skóla Hreyfing Einelti
 Treysta kennurum Tilgangur með námi

6. bekkur - 8. bekkur

Skólinn

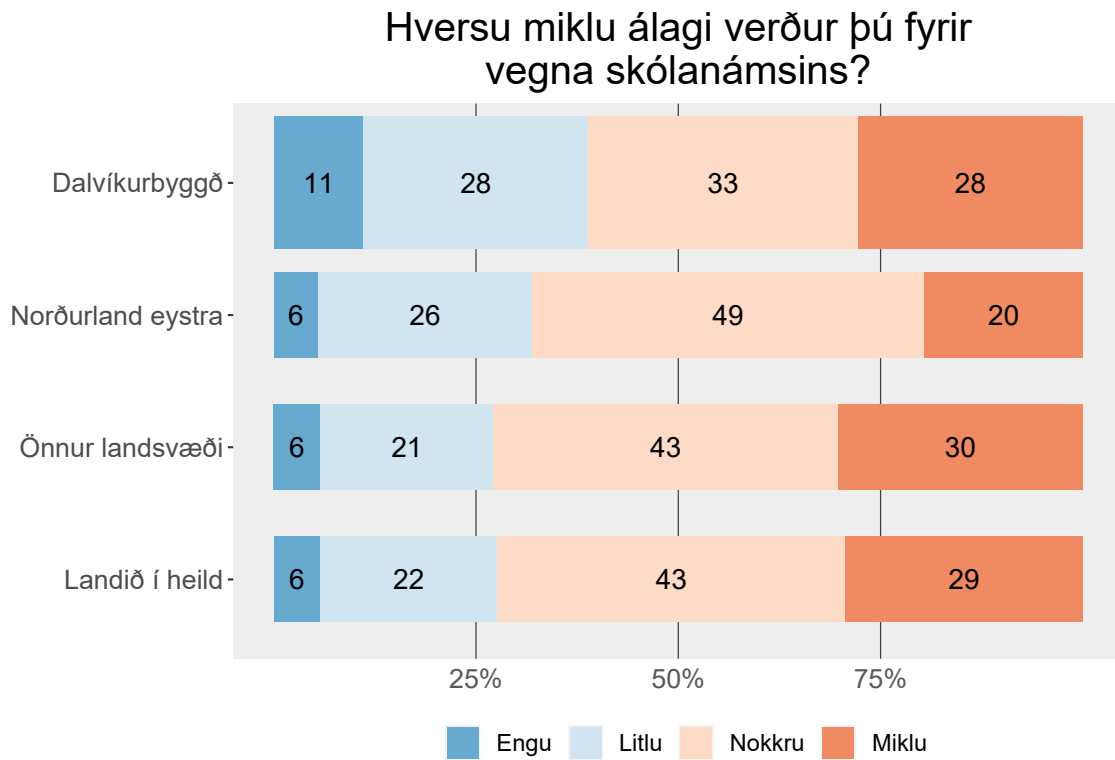
Líkar skólinn



Tölur á myndum eru hundraðshlutar (%). Tölur eru ekki sýndar fyrir hlutföll minni en 5%.

Tafla - 6. bekkur - 8. bekkur

Álag í námi

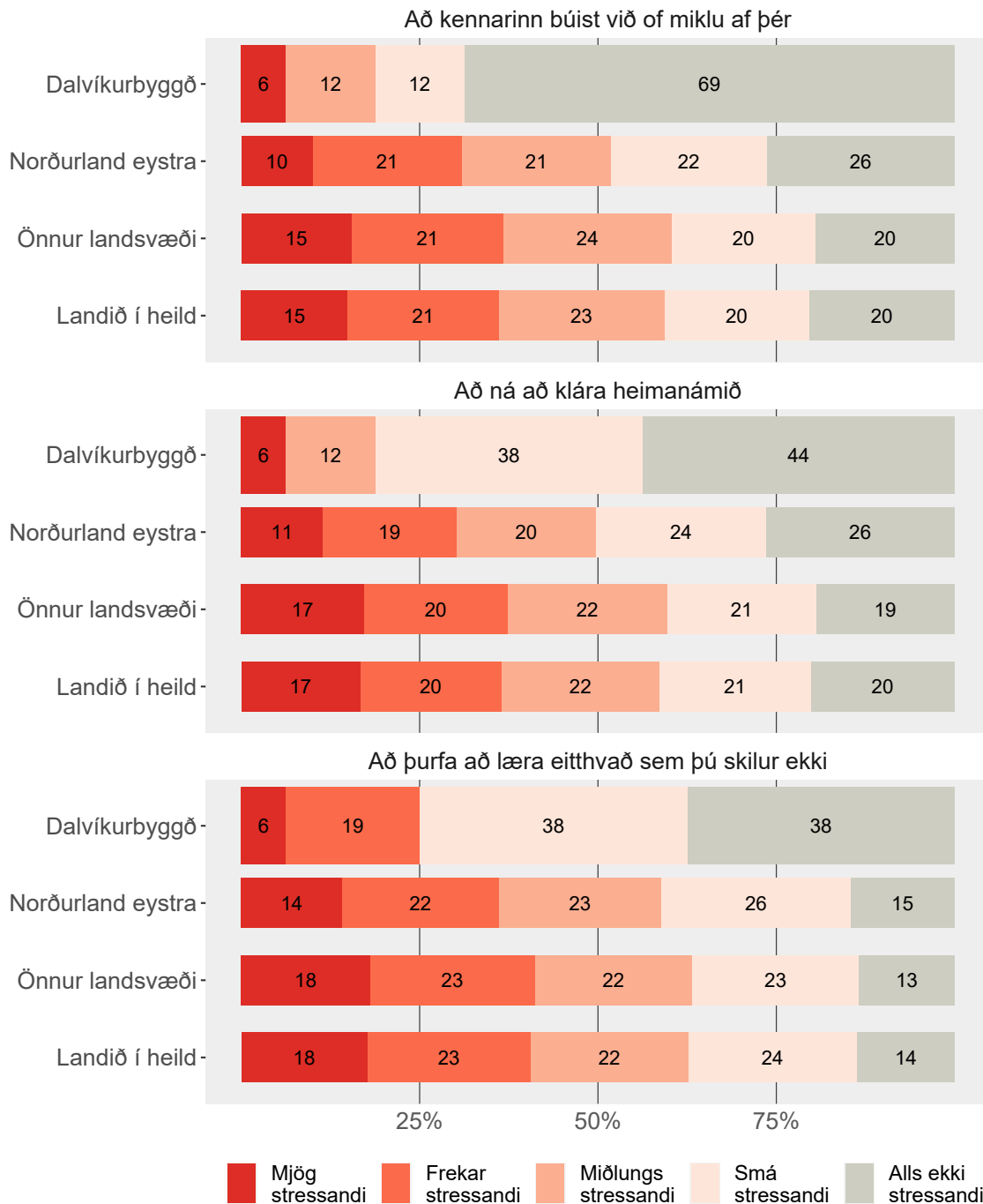


Tölur á myndum eru hundraðshlutar (%).

Tafla - 6. bekkur - 8. bekkur

Streita í námi

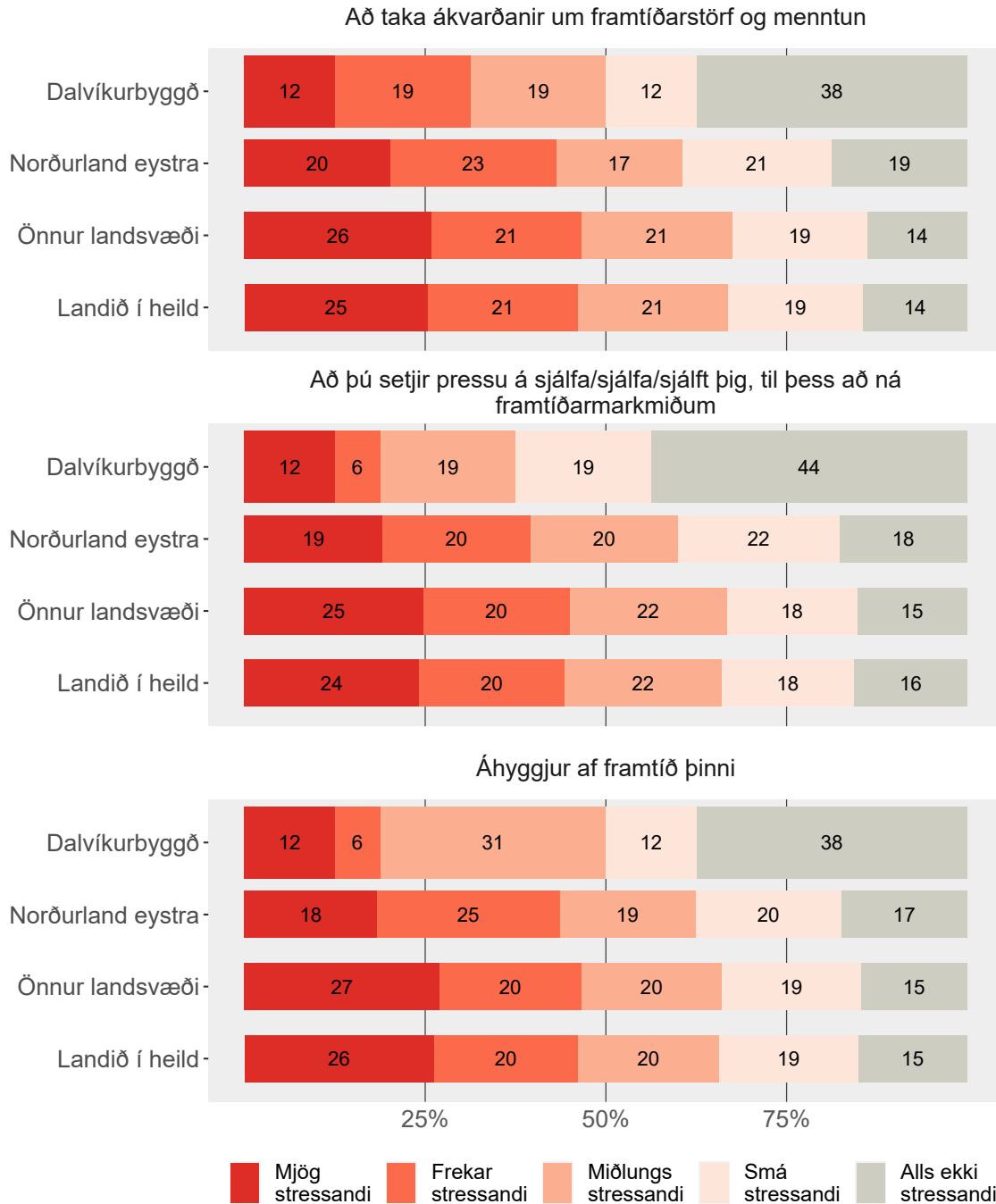
Hversu stressandi hafa eftirfarandi aðstæður verið fyrir þig síðastliðna 6 mánuði?



Tölur á myndum eru hundraðshlutar (%).

Tafla - 6. bekkur - 8. bekkur

Hversu stressandi hafa eftirfarandi aðstæður verið fyrir þig síðastliðna 6 mánuði?

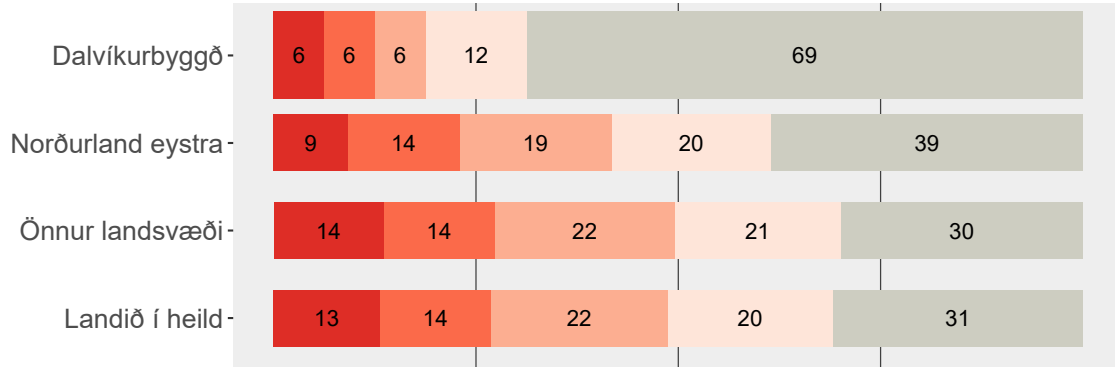


Tölur á myndum eru hundraðshlutar (%).

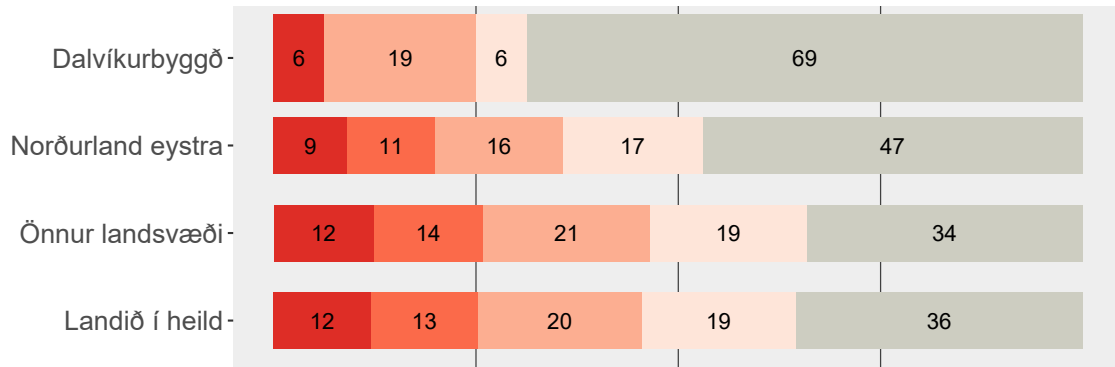
Tafla - 6. bekkur - 8. bekkur

Hversu stressandi hafa eftirfarandi aðstæður verið fyrir þig síðastliðna 6 mánuði?

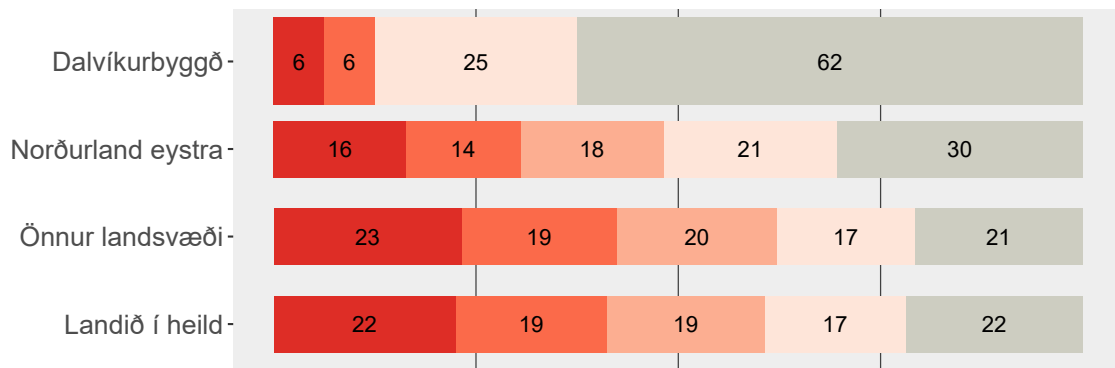
Að hafa ekki nægan tíma fyrir frístundir utan skólatíma



Að hafa ekki nægan tíma fyrir tómsundur



Að hafa of mikið heimanám



25% 50% 75%

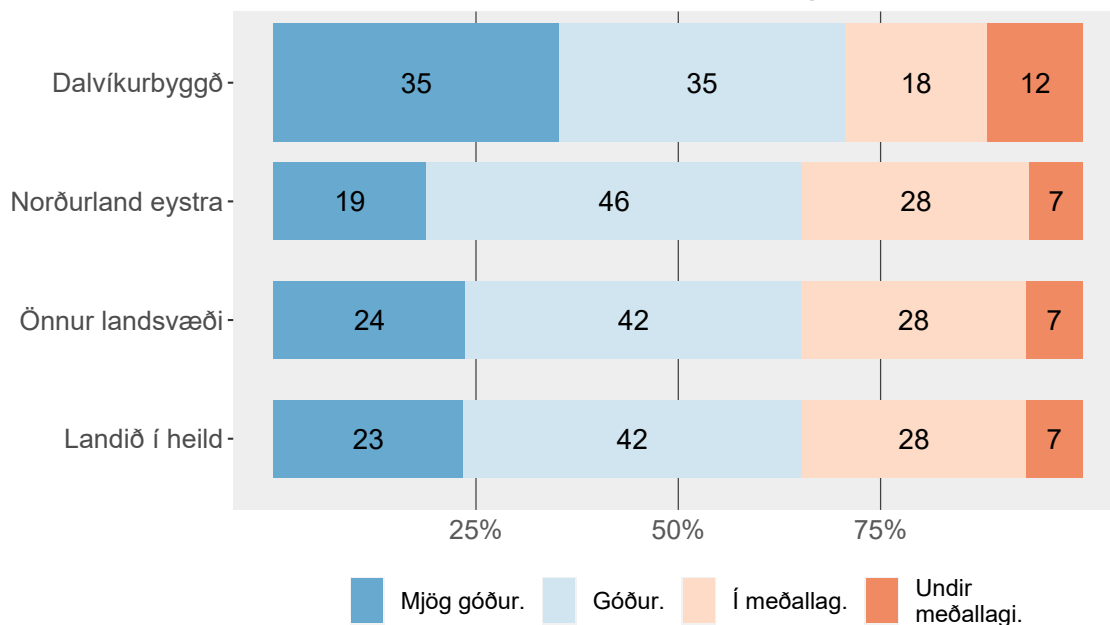
Mjög stressandi Frekar stressandi Miðlungs stressandi Smá stressandi Alls ekki stressandi

Tölur á myndum eru hundraðshlutar (%).

Tafla - 6. bekkur - 8. bekkur

Álit kennara

Hvað heldur þú að kennurunum þínum finnist um árangur þinn í náminu samanborið við aðra samnemendur þína?

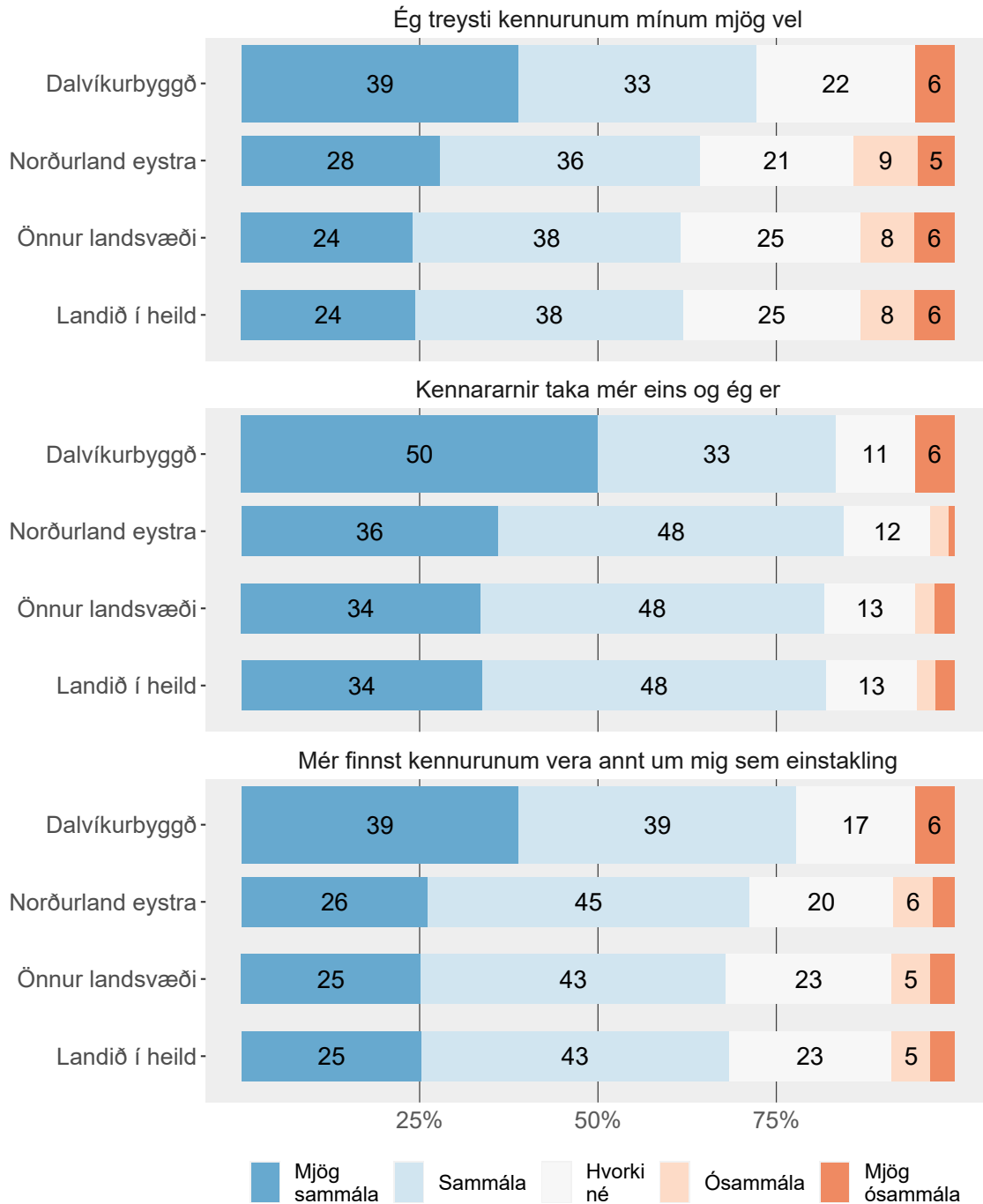


Tölur á myndum eru hundraðshlutar (%).

Tafla - 6. bekkur - 8. bekkur

Samskipti við kennara

Hér koma nokkrar fullyrðingar um kennarana þína



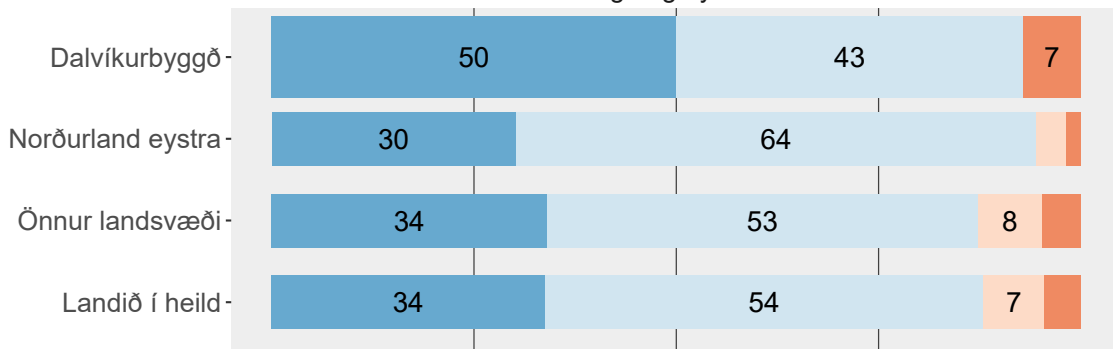
Tölur á myndum eru hundraðshlutar (%). Tölur eru ekki sýndar fyrir hlutföll minni en 5%.

Tafla - 6. bekkur - 8. bekkur

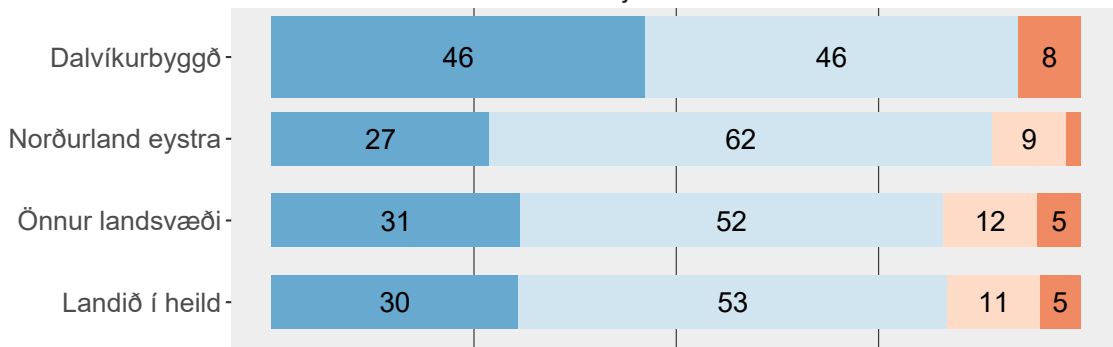
Stuðningur kennara

Hér eru nokkrar fullyrðingar um kennarana þína

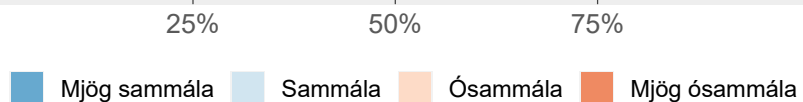
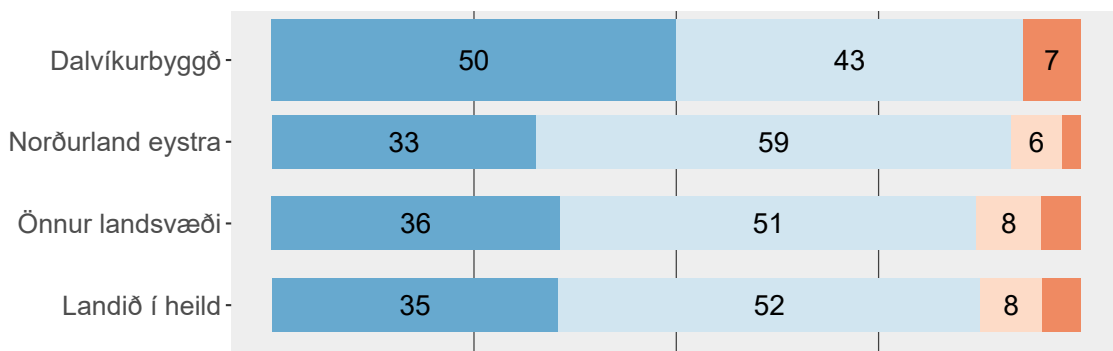
Að minnsta kosti einn kennari hlustar á mig og virðir skoðanir mínar og hugmyndir



Að minnsta kosti einn kennari reynir að sjá hlutina út frá mínu sjónarhorni



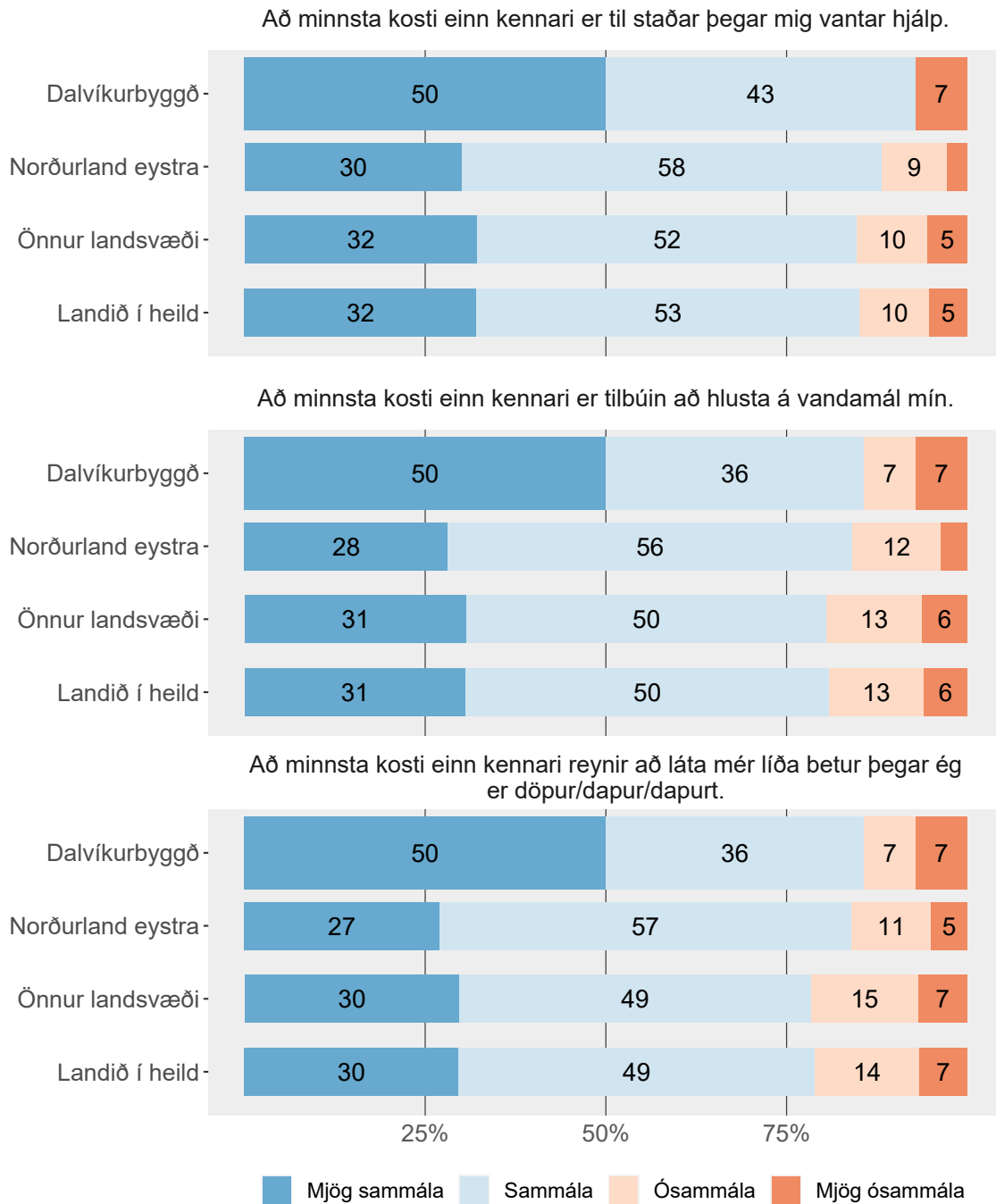
Að minnsta kosti einn kennari sýnir mér áhuga sem einstaklingi



Tölur á myndum eru hundraðshlutar (%). Tölur eru ekki sýndar fyrir hlutföll minni en 5%.

Tafla - 6. bekkur - 8. bekkur

Hér eru nokkrar fullyrðingar um kennarana þína

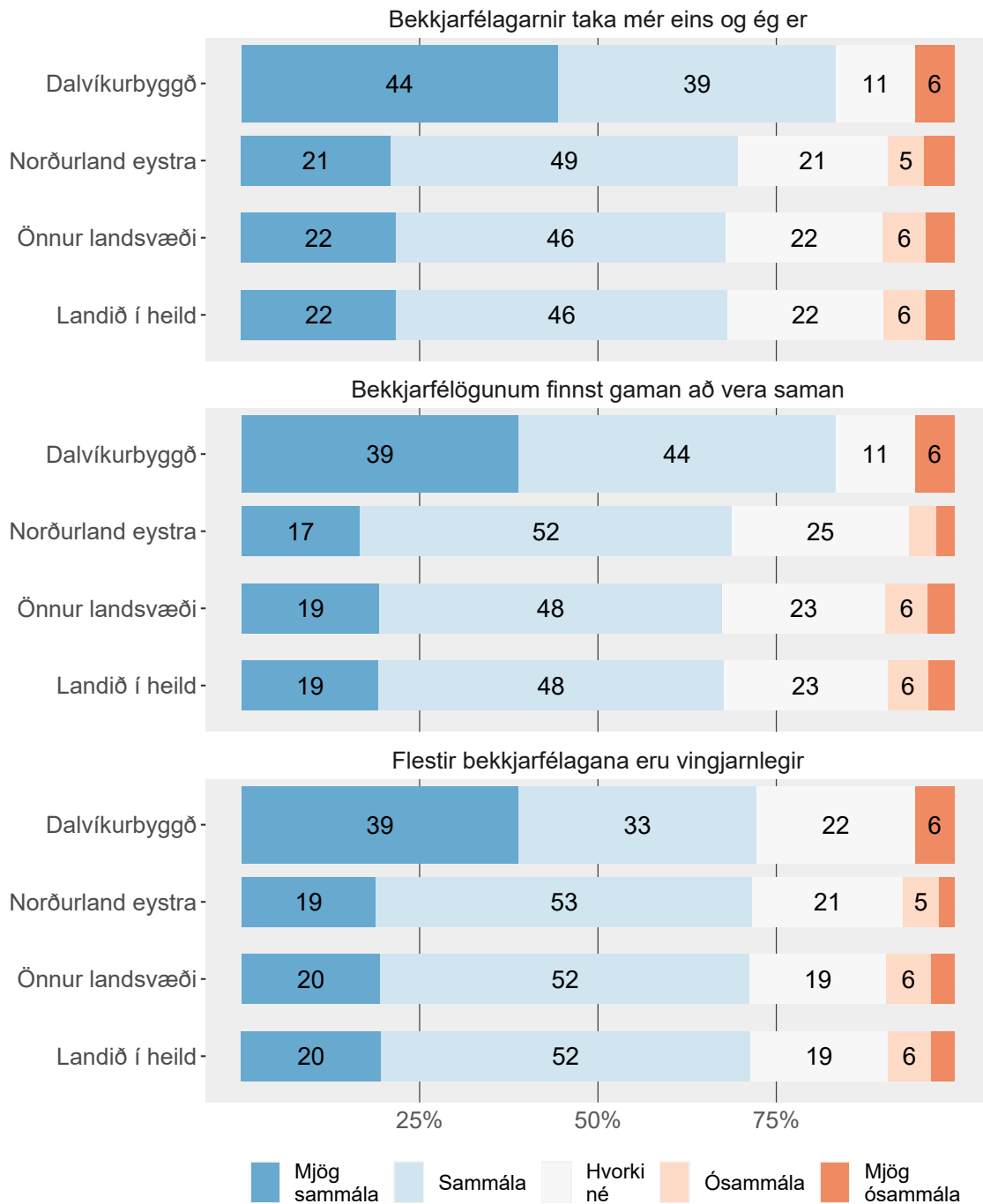


Tölur á myndum eru hundraðshlutar (%). Tölur eru ekki sýndar fyrir hlutföll minni en 5%.

Tafla - 6. bekkur - 8. bekkur

Bekkjarandi

Hversu sammála eða ósammála ertu þessu um þá sem eru með þér í bekk?



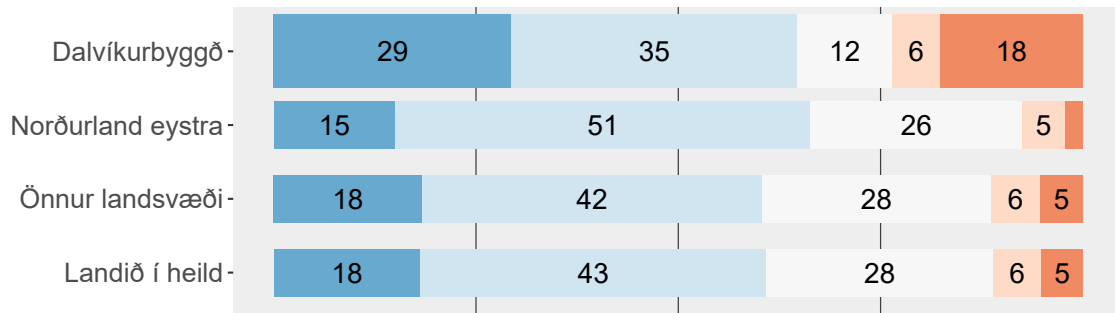
Tölur á myndum eru hundraðshlutar (%). Tölur eru ekki sýndar fyrir hlutföll minni en 5%.

Tafla - 6. bekkur - 8. bekkur

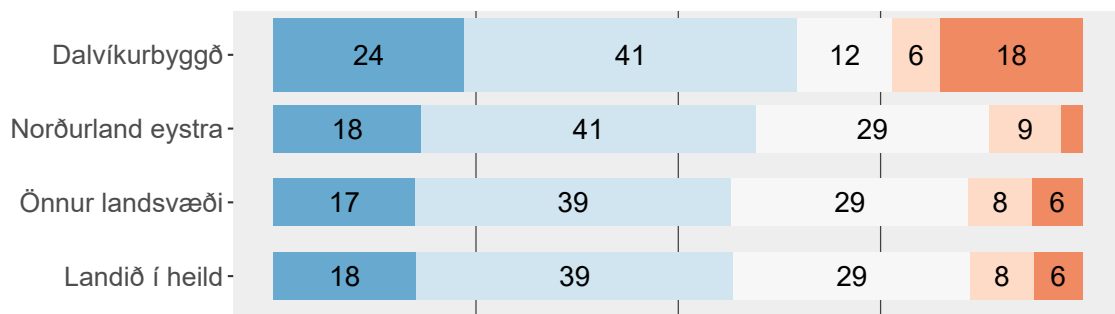
Áhrif nemenda

Hér eru nokkrar fullyrðingar um nemendur í bekknum þínum

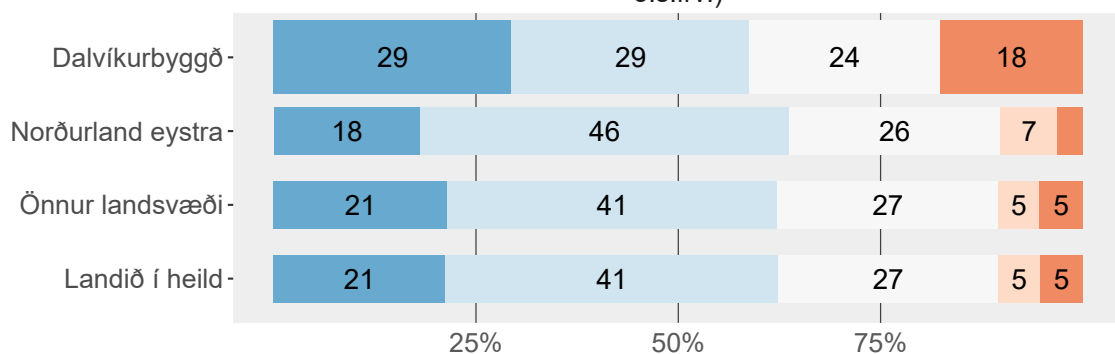
Í skólanum mínum er tekið mark á hugmyndum nemenda.



Í skólanum mínum fá nemendur oft tækifæri til að hjálpa við að ákveða og skipuleggja skólaverkefni



Í skólanum mínum taka nemendur þátt í að skipuleggja skólaviðburði (t.d. verkefnavikur/daga, íþróttavikur/daga, vettvangsferðir o.s.frv.)



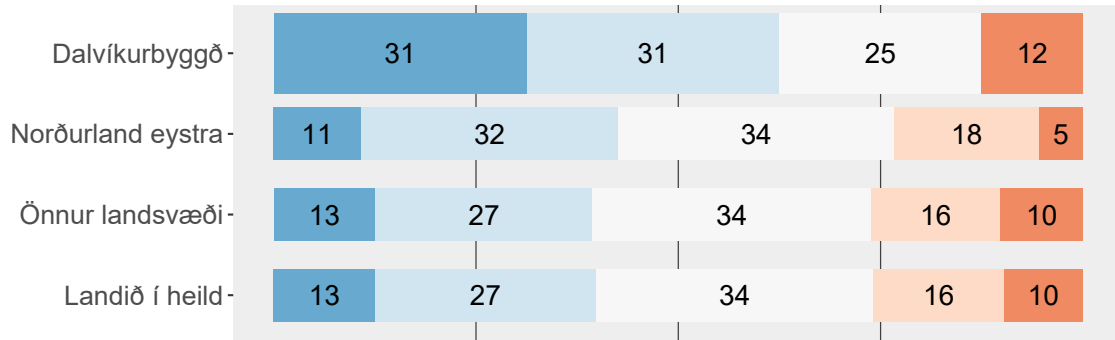
Mjög sammála, Sammála, Hvorki né, Ósammála, Mjög ósammála

Tölur á myndum eru hundraðshlutar (%). Tölur eru ekki sýndar fyrir hlutföll minni en 5%.

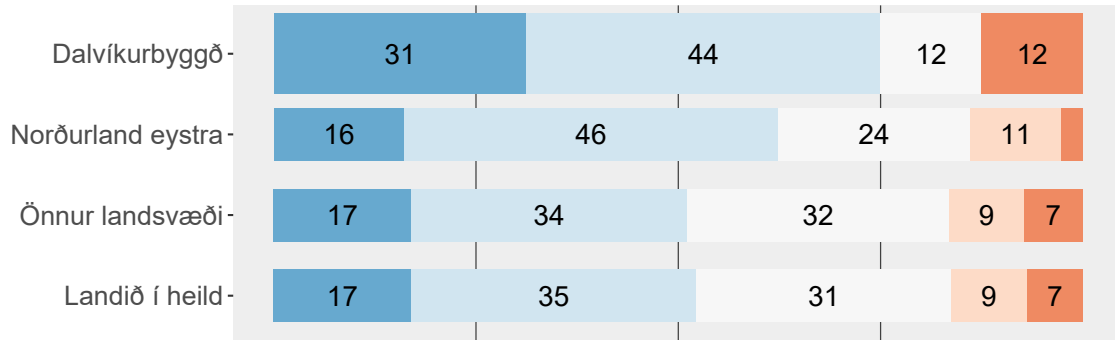
Tafla - 6. bekkur - 8. bekkur

Hér eru nokkrar fullyrðingar um nemendur í bekknum þínum

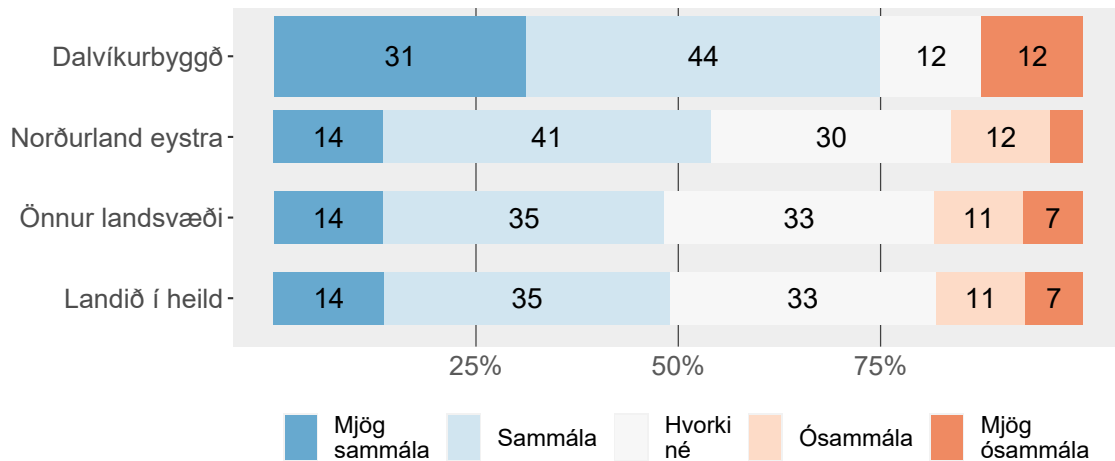
Í bekknum mínum fá nemendur að taka þátt í að ákveða hvaða verkefni eru unnin.



Í bekknum mínum fá nemendur að taka þátt í að ákveða reglur sem gilda fyrir bekkinn.



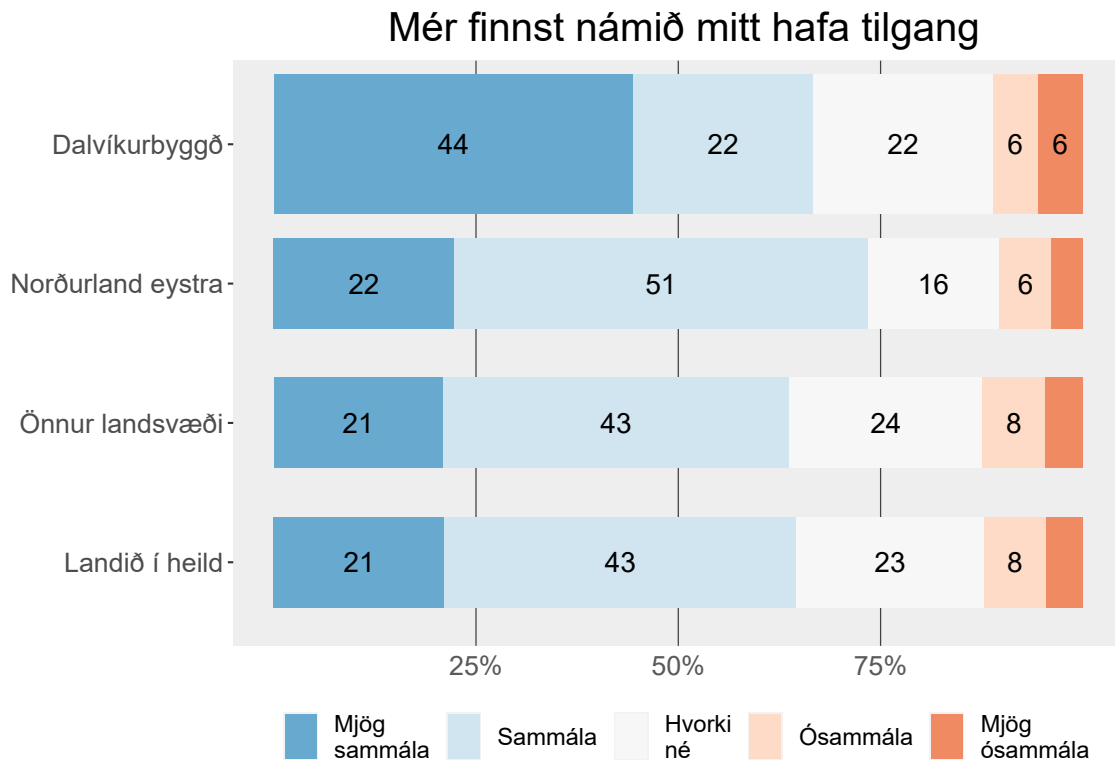
Í bekknum mínum fá nemendur að taka þátt í ákvörðunum hvernig skal vinna verkefni



Tölur á myndum eru hundraðshlutar (%). Tölur eru ekki sýndar fyrir hlutföll minni en 5%.

Tafla - 6. bekkur - 8. bekkur

Tilgangur með námi

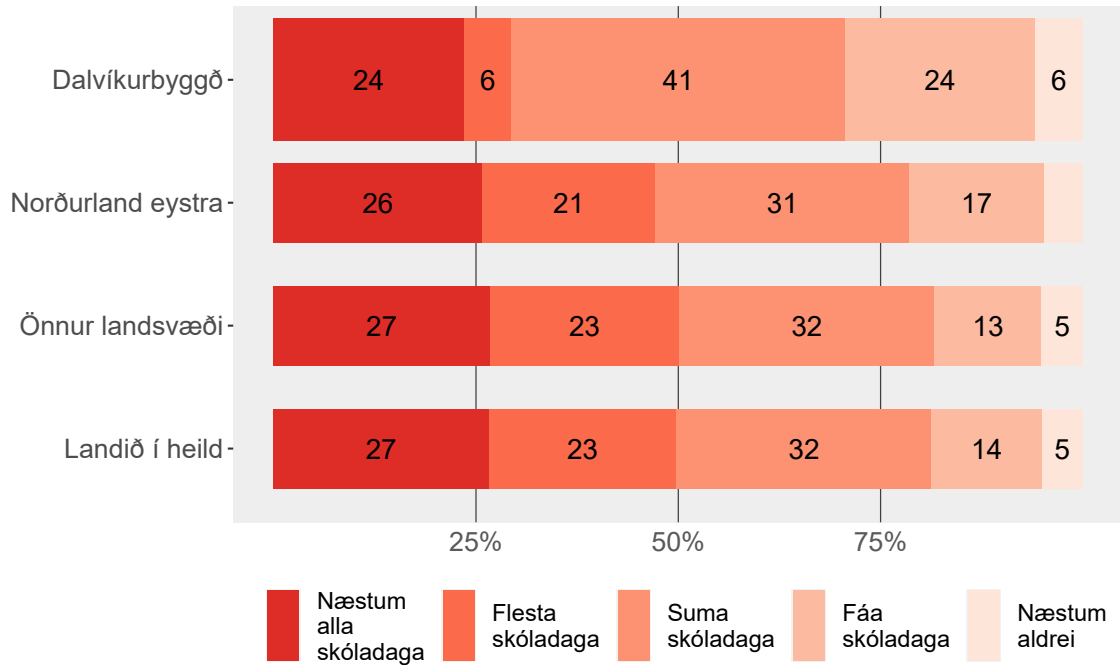


Tölur á myndum eru hundraðshlutar (%). Tölur eru ekki sýndar fyrir hlutföll minni en 5%.

Tafla - 6. bekkur - 8. bekkur

Preyta í skóla

Hve oft finnst þér þú vera þreytt/preyttur í skólanum?

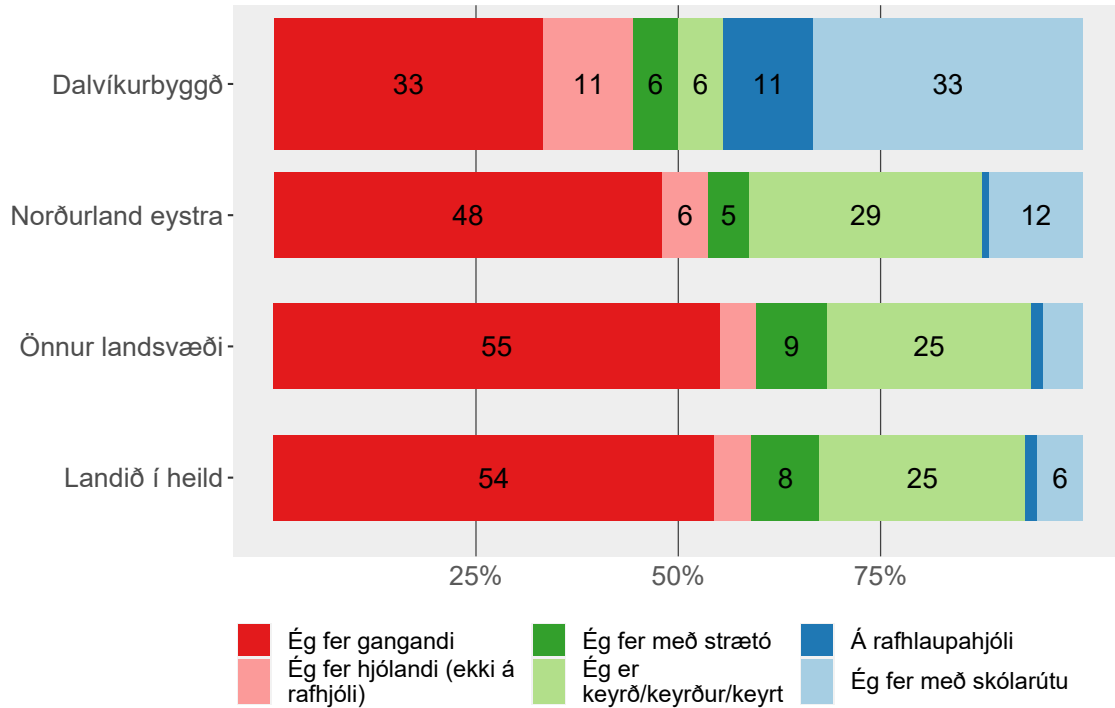


Tölur á myndum eru hundraðshlutar (%). Tölur eru ekki sýndar fyrir hlutföll minni en 5%.

Tafla - 6. bekkur - 8. bekkur

Ferðamáti í skóla

Hvernig ferðast þú oftast til og frá skóla?



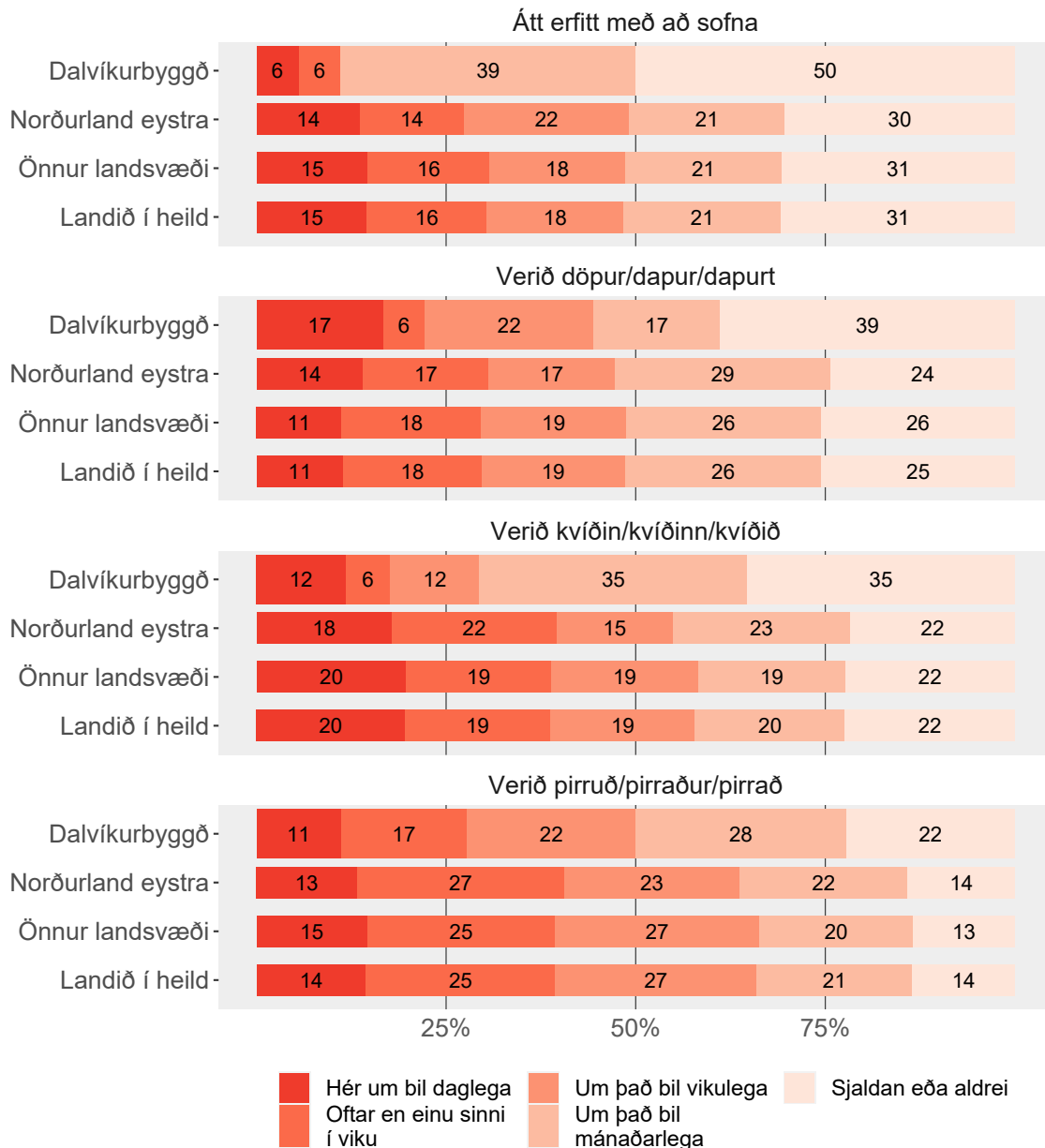
Tölur á myndum eru hundraðshlutar (%). Tölur eru ekki sýndar fyrir hlutföll minni en 5%.

Tafla - 6. bekkur - 8. bekkur

Heilsa

Andleg einkenni

Hversu oft hefur þú fundið fyrir eftirfarandi á síðustu 6 mánuðum?

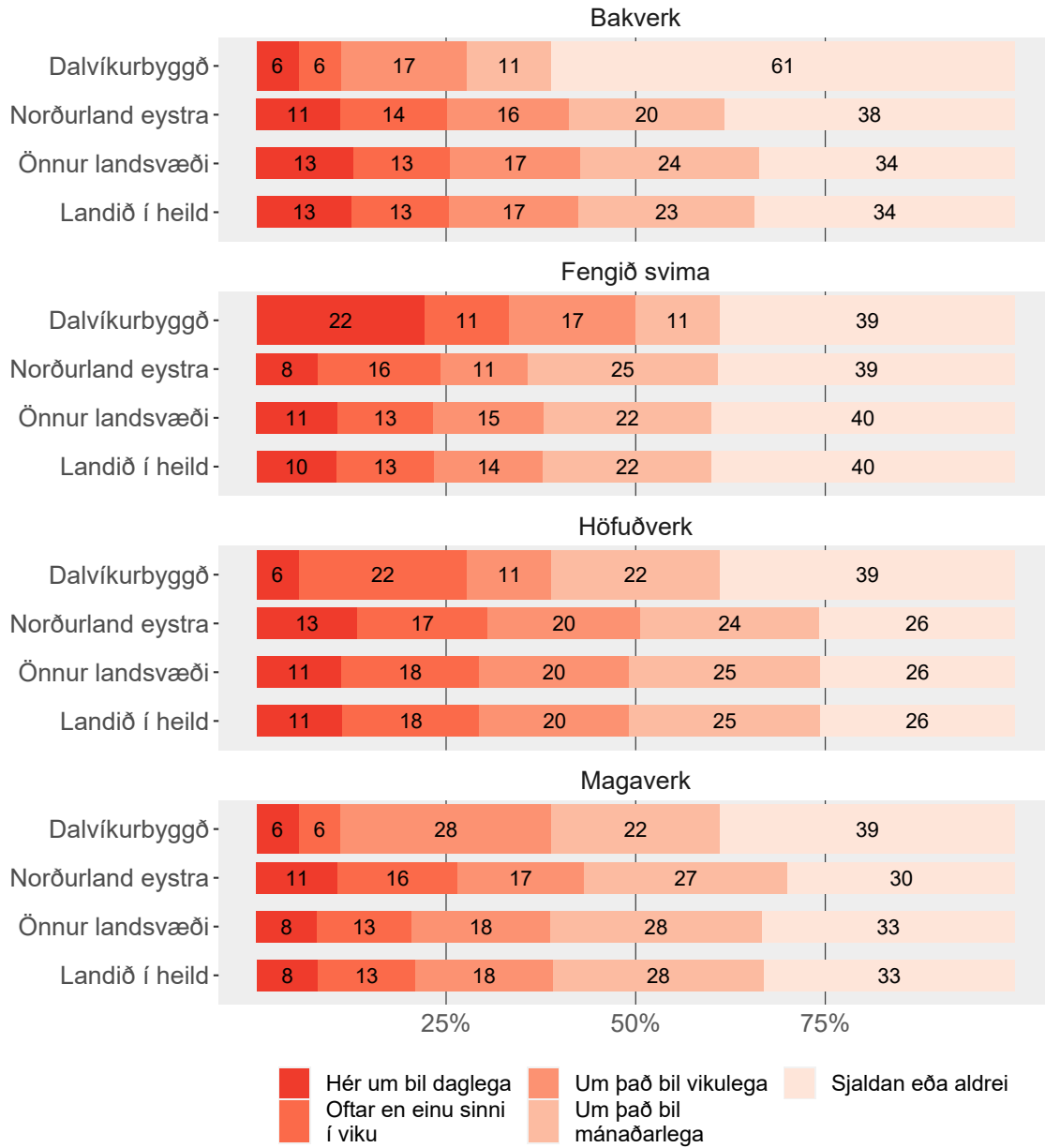


Tölur á myndum eru hundraðshlutar (%).

Tafla - 6. bekkur - 8. bekkur

Líkamleg einkenni

Hversu oft hefur þú fundið fyrir eftirfarandi á síðustu 6 mánuðum?

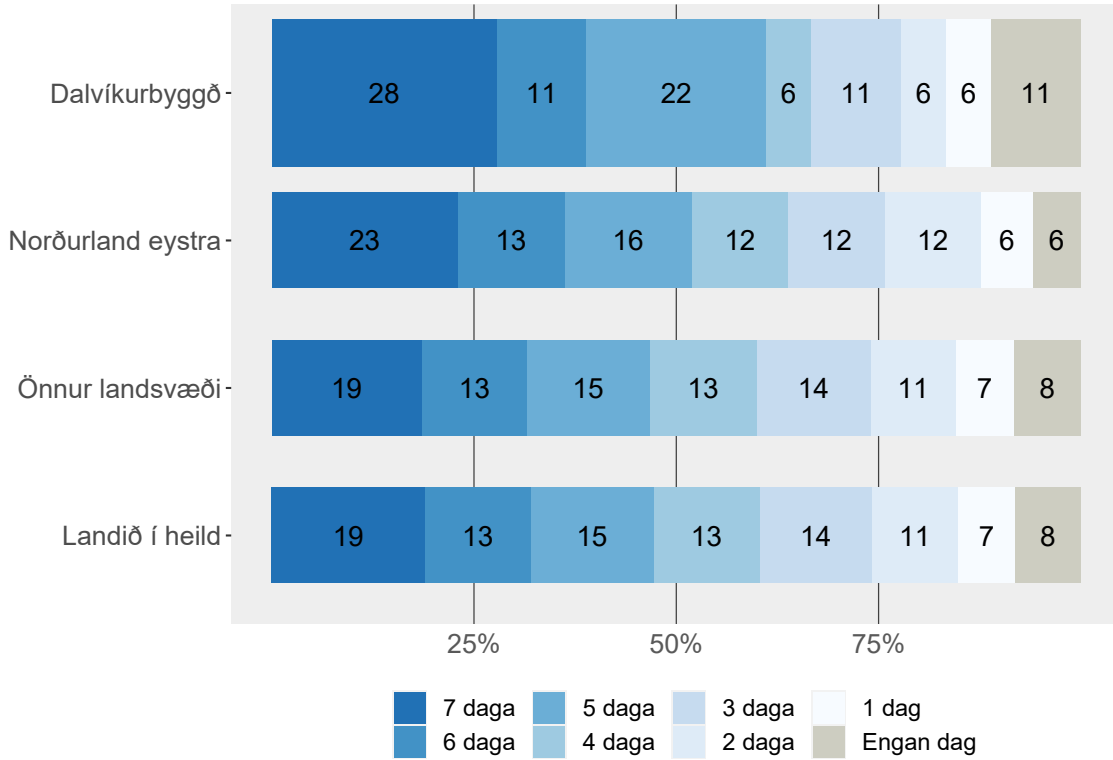


Tölur á myndum eru hundraðshlutar (%).

Tafla - 6. bekkur - 8. bekkur

Hreyfing - almennt

Af síðastliðnum 7 dögum, hversu marga daga hefur þú stundað líkamlega hreyfingu samanlagt í 60 mínútur eða meira á dag?



Tölur á myndum eru hundraðshlutar (%).

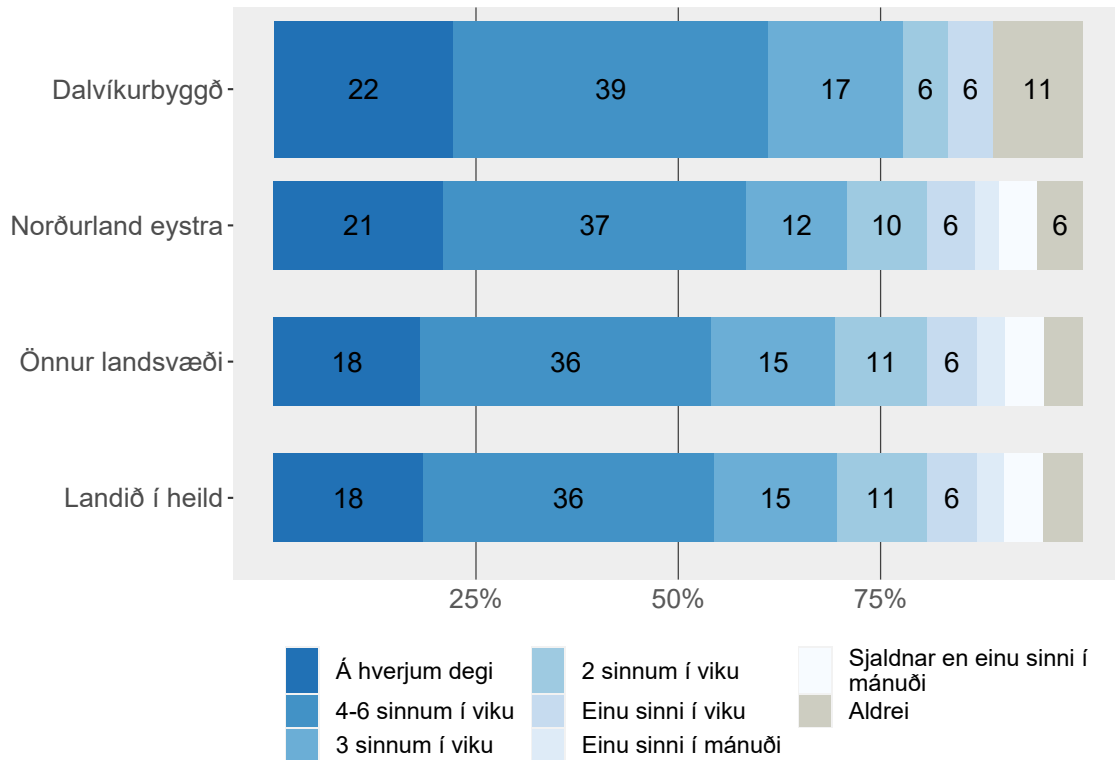
Tafla - 6. bekkur - 8. bekkur

Formáli spurningar:

Líkamleg hreyfing er hvers konar hreyfing sem eykur hjartslátt þinn og gerir þig stundum móða(n). Líkamleg hreyfing getur meðal annars átt sér stað í íþróttum, í skólanum, í leik með vinum eða á leiðinni í og úr skóla. Dæmi um líkamlega hreyfingu eru hlaup, röskleg ganga, línuskautar, hjóleiðar, dans, hjólabretti, sund, fótbolti, körfubolti, handbolti, skíði og snjóþretti.

Hreyfing utan skólatíma

Utan venjulegs skólatíma: Hversu oft stundar þú líkamlega hreyfingu í frítíma þínum svo þú mæðist verulega eða svitnir?

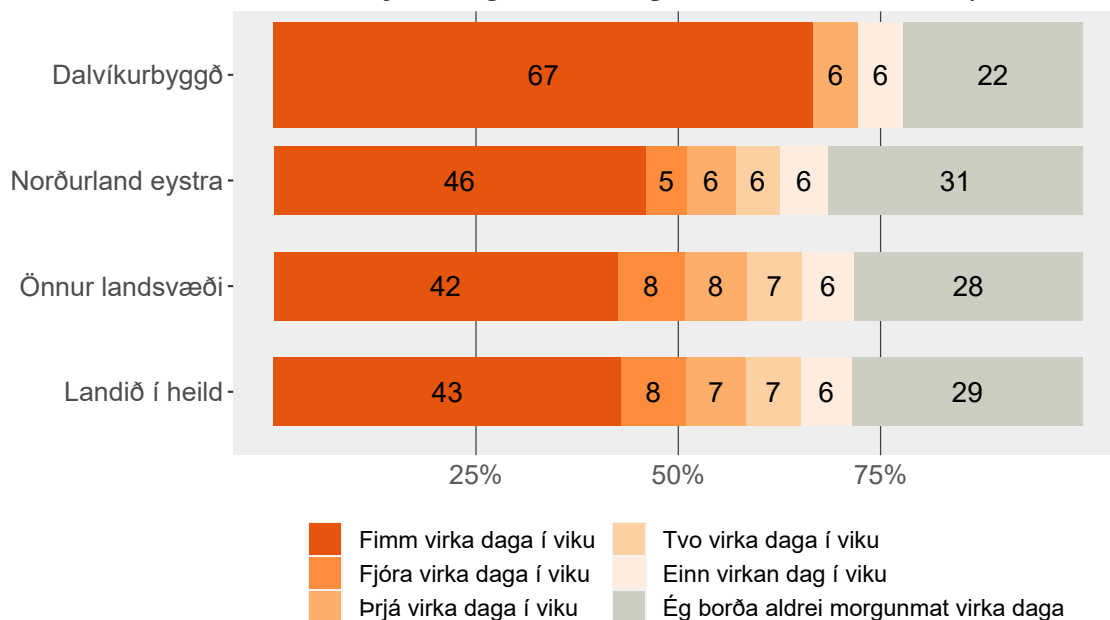


Tölur á myndum eru hundraðshlutar (%). Tölur eru ekki sýndar fyrir hlutföll minni en 5%.

Tafla - 6. bekkur - 8. bekkur

Morgunmat

Hversu oft borðar þú venjulega morgunmat á virkum dögum (meira en t.d. mjólkurglas eða glas af ávaxtasafa)?

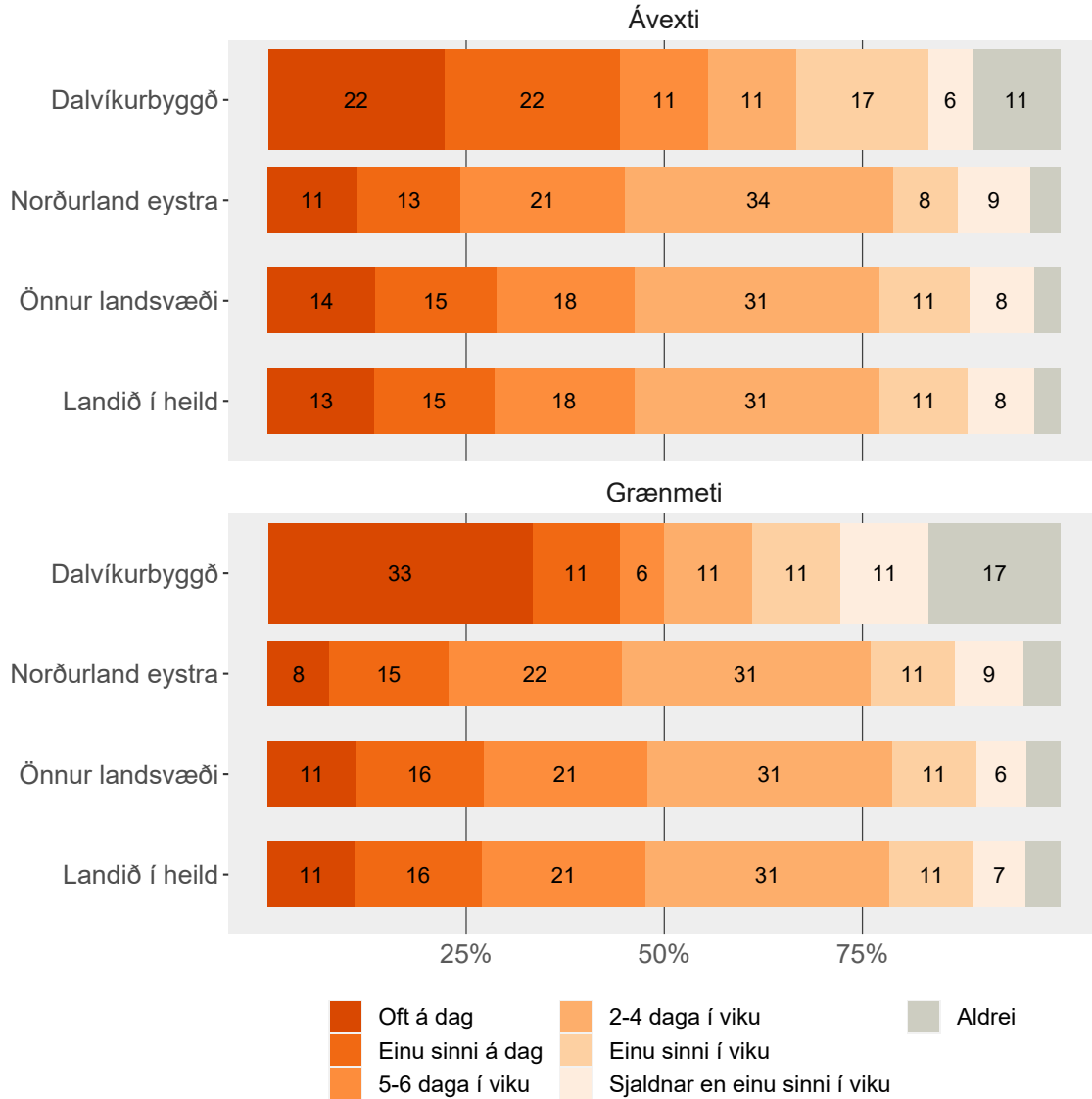


Tölur á myndum eru hundraðshlutar (%).

Tafla - 6. bekkur - 8. bekkur

Mataræði

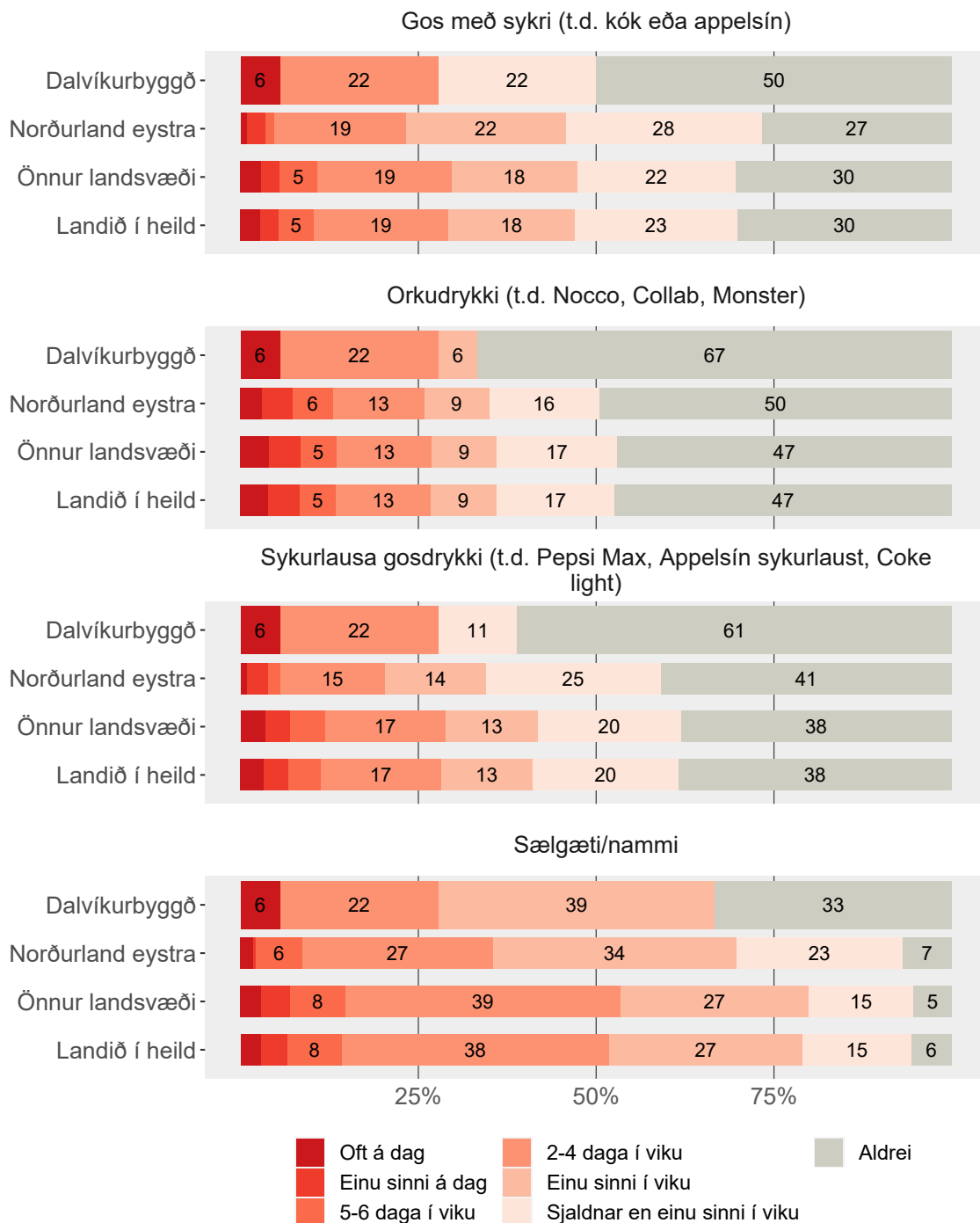
Hversu oft í viku borðar þú eða drekkur...?



Tölur á myndum eru hundraðshlutar (%). Tölur eru ekki sýndar fyrir hlutföll minni en 5%.

Tafla - 6. bekkur - 8. bekkur

Hversu oft í viku borðar þú eða drekkur...?

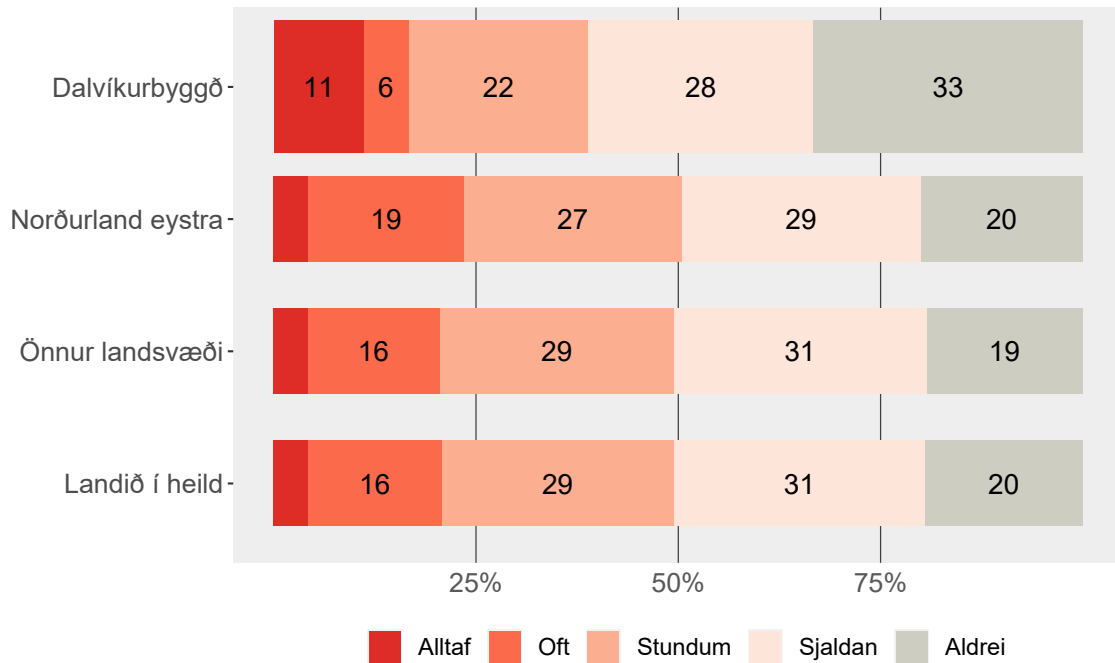


Tölur á myndum eru hundraðshlutar (%). Tölur eru ekki sýndar fyrir hlutföll minni en 5%.

Tafla - 6. bekkur - 8. bekkur

Einmanaleiki

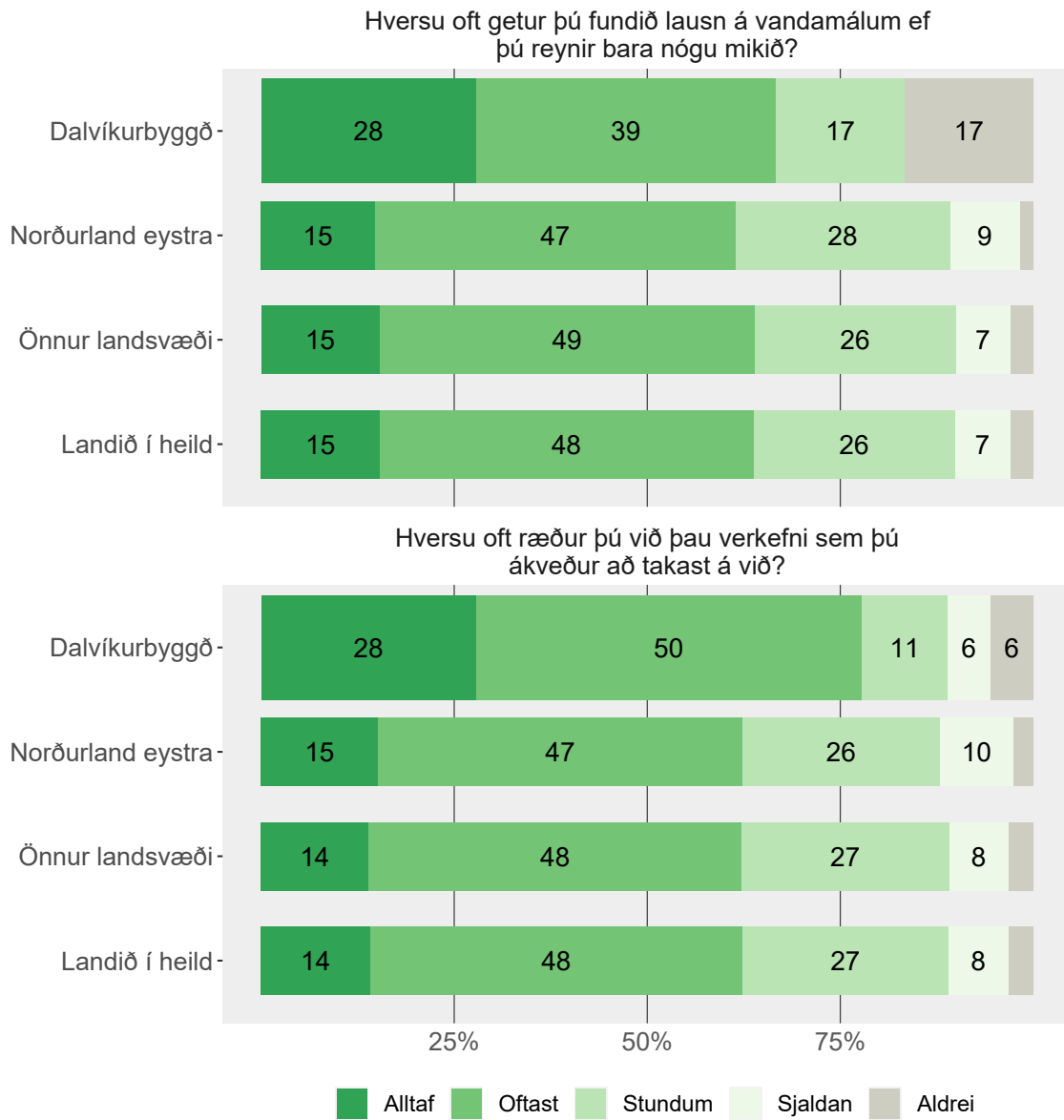
Síðastliðna 12 mánuði, hversu oft hefur þér fundist þú einmana?



Tölur á myndum eru hundraðshlutar (%). Tölur eru ekki sýndar fyrir hlutföll minni en 5%.

Tafla - 6. bekkur - 8. bekkur

Sjálfraust



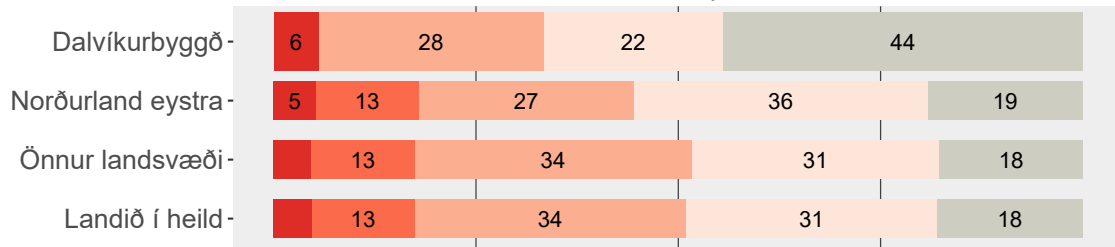
Tölur á myndum eru hundraðshlutar (%). Tölur eru ekki sýndar fyrir hlutföll minni en 5%.

Tafla - 6. bekkur - 8. bekkur

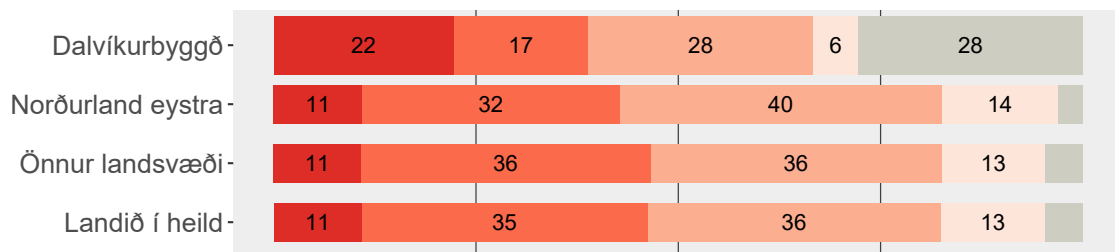
Streita

Síðastliðinn mánuð...

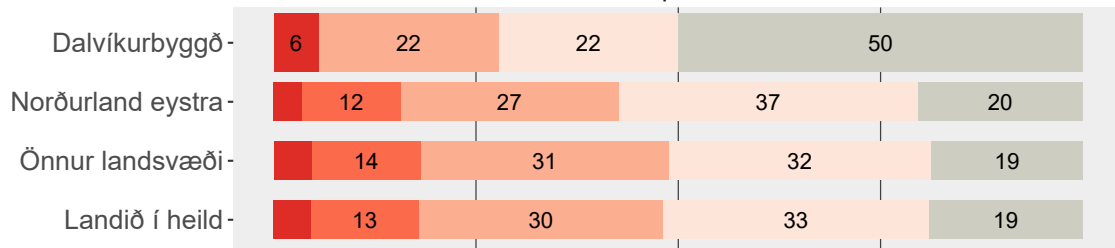
hversu oft hefur þér fundist erfiðleikar svo miklir að þú gæt ekki ráðið við þá?



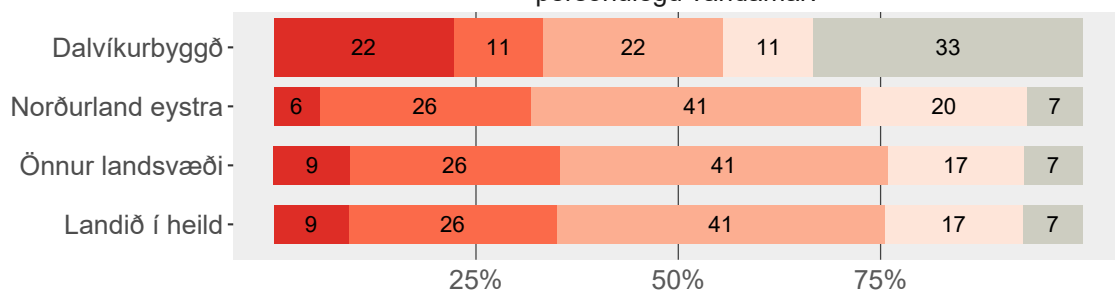
hversu oft hefur þér fundist hlutirnir gangi vel hjá þér?



hversu oft hefur þér fundist þú missa stjórn á mikilvægum hlutum í lífi þínu?



hversu oft hefur þú verið viss um getu þína til að takast á við þín persónulegu vandamál?



Mjög oft Frekar oft Stundum Næstum aldrei Aldrei

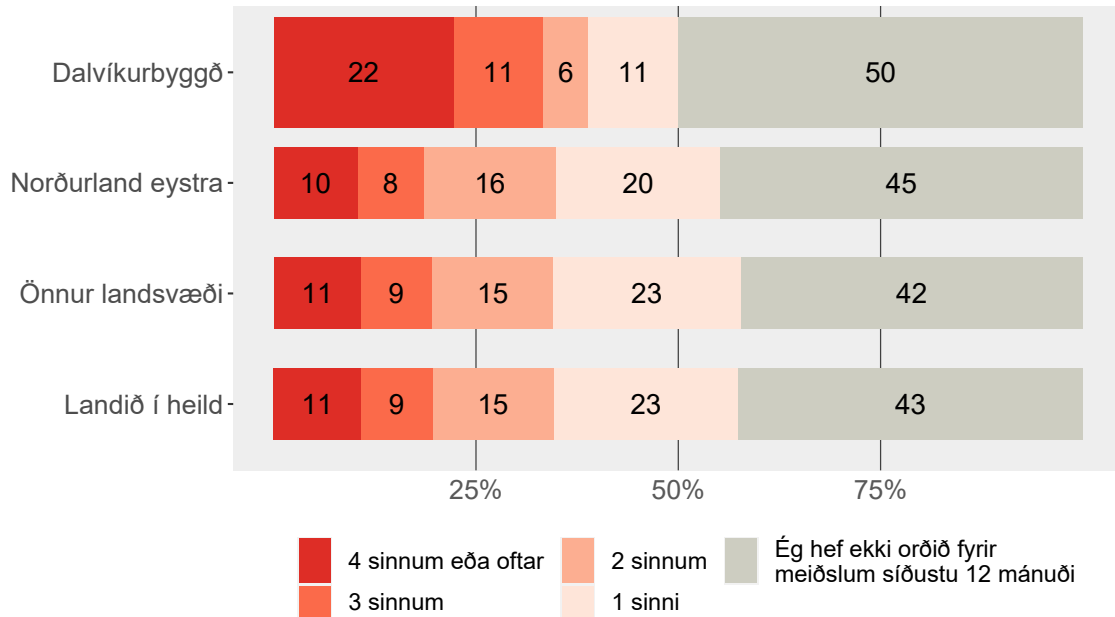
Tölur á myndum eru hundraðshlutar (%). Tölur eru ekki sýndar fyrir hlutföll minni en 5%.

Tafla - 8. bekkur

Einelti og meiðsli

Meiðsli

Síðastliðna 12 mánuði, hversu oft hefur þú orðið fyrir meiðslum og þurft að leita til læknis eða hjúkrunarfræðings vegna þeirra?



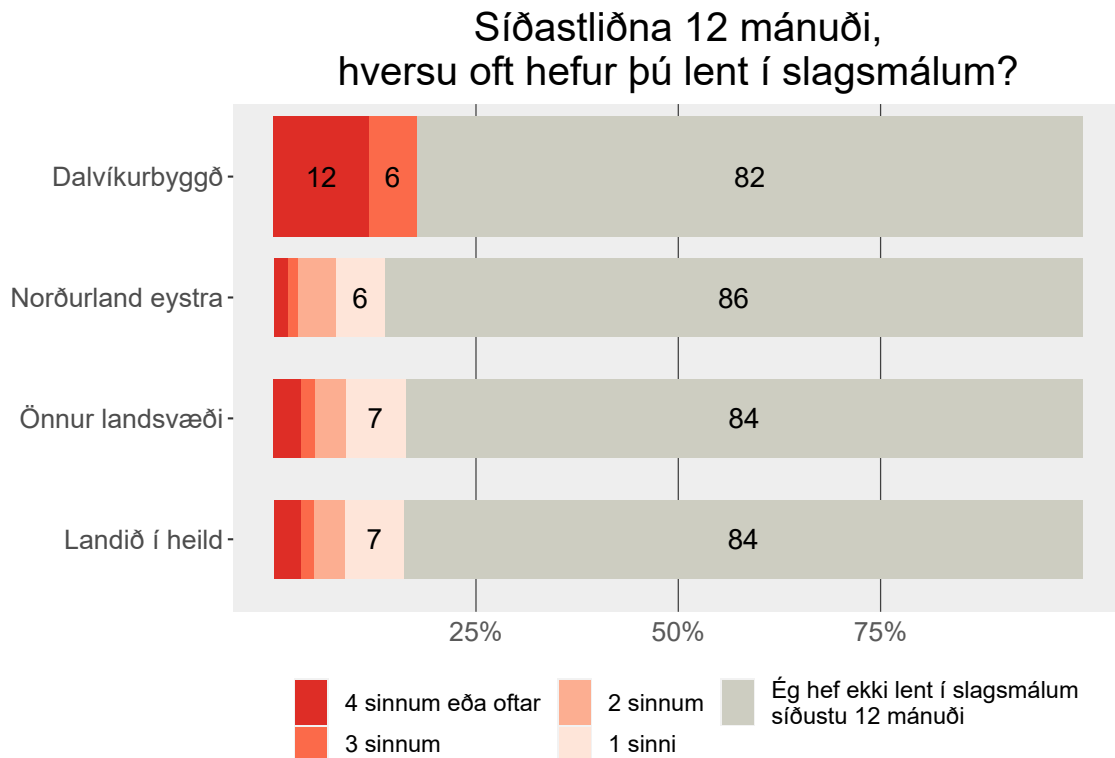
Tölur á myndum eru hundraðshlutar (%).

Tafla - 6. bekkur - 8. bekkur

Formáli spurningar:

Margir krakkar meiðast eða slasast, til dæmis í íþróttum eða slagsmálum úti á götu eða heima hjá sér. Til meiðsla geta einnig talist eitrun eða bruni. Til meiðsla teljast ekki sjúkdómar eins og mislingar eða flensa. Eftirfarandi spurning er um það sem þú hefur hugsanlega fengið á síðustu 12 mánuðum.

Slagsmál

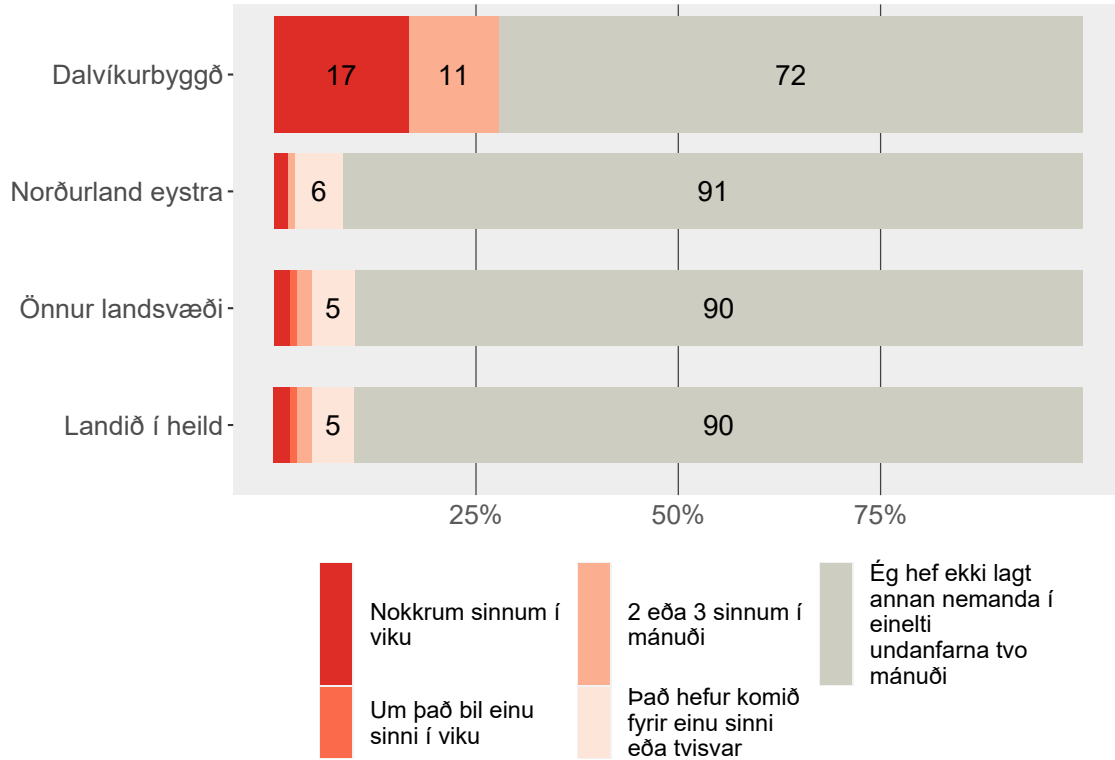


Tölur á myndum eru hundraðshlutar (%). Tölur eru ekki sýndar fyrir hlutföll minni en 5%.

Tafla - 6. bekkur - 8. bekkur

Einelti - gerandi

Hversu oft hefur þú tekið þátt í að leggja annan nemanda í einelti í skólanum undanfarna tvo mánuði?



Tölur á myndum eru hundraðshlutar (%). Tölur eru ekki sýndar fyrir hlutföll minni en 5%.

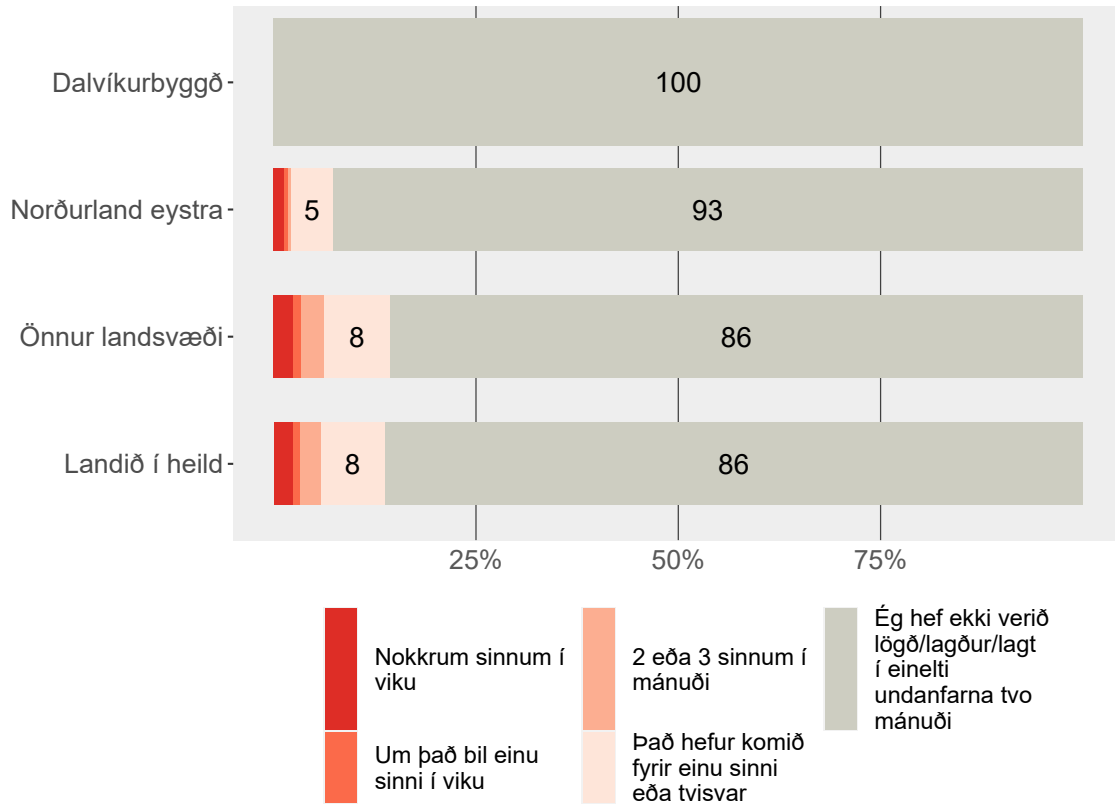
Tafla - 6. bekkur - 8. bekkur

Formáli spurningar:

Einstaklingur er sagður lagður í einelti þegar einn eða fleiri aðilar segja oft ótrúlega ljóta og óþægilega hluti við hann. Það er líka einelti þegar einstaklingi er strítt á særandi hátt eða hann skilinn viljandi útundan. Sá sem leggur annan í einelti hefur meira vald heldur en sá sem fyrir eineltinu verður. Það er ekki einelti þegar tveir svipað sterkir einstaklingar rífast eða slást.

Einelti - þolandi

Hversu oft hefur þú verið lögð/lagður/lagt í einelti í skólanum undanfarna tvo mánuði?



Tölur á myndum eru hundraðshlutar (%). Tölur eru ekki sýndar fyrir hlutföll minni en 5%.

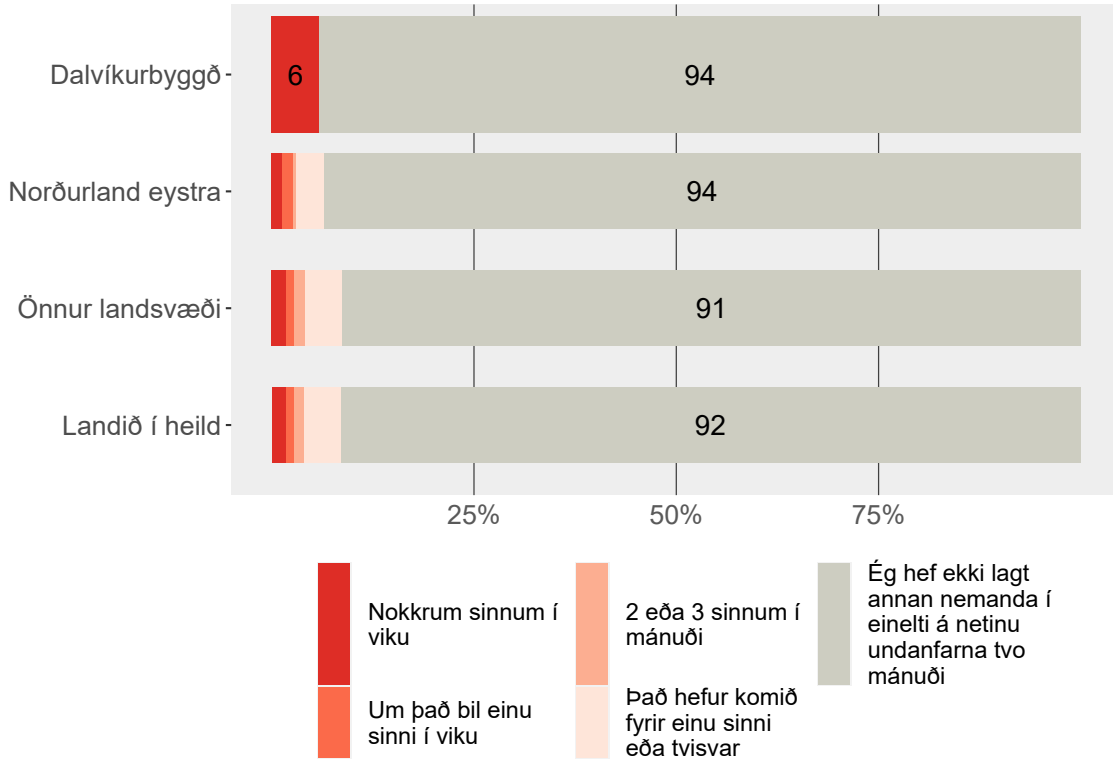
Tafla - 6. bekkur - 8. bekkur

Formáli spurningar:

Einstaklingur er sagður lagður í einelti þegar einn eða fleiri aðilar segja oft ótrúlega ljóta og óþægilega hluti við hann. Það er líka einelti þegar einstaklingi er strítt á særandi hátt eða hann skilinn viljandi útundan. Sá sem leggur annan í einelti hefur meira vald heldur en sá sem fyrir eineltinu verður. Það er ekki einelti þegar tveir svipað sterkir einstaklingar rífast eða slást.

Neteinelti - gerandi

Hversu oft á undanförunum tveimur mánuðum hefur þú tekið þátt í að leggja einhvern í einelti á netinu?



Tölur á myndum eru hundraðshlutar (%). Tölur eru ekki sýndar fyrir hlutföll minni en 5%.

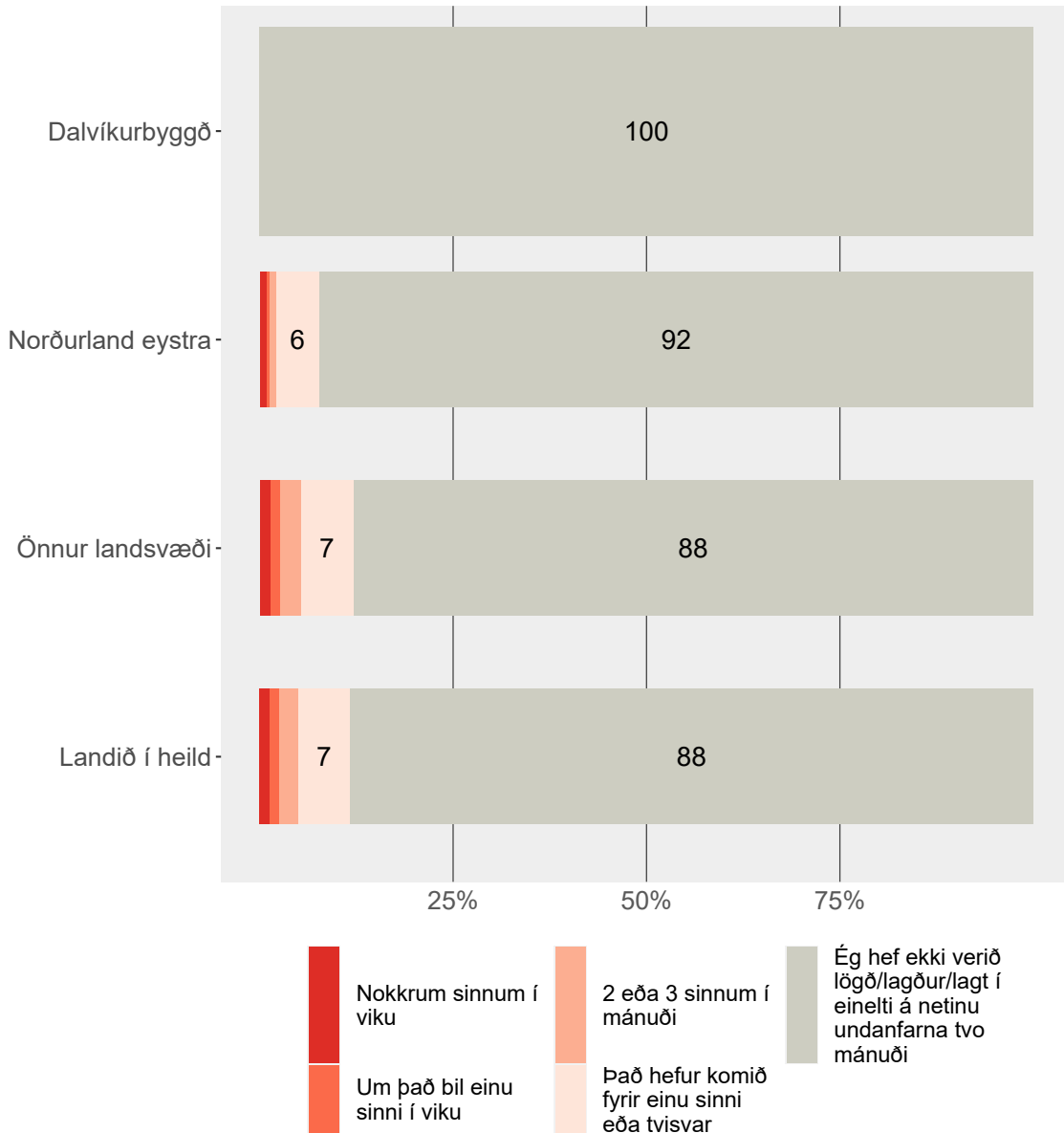
Tafla - 6. bekkur - 8. bekkur

Spurning í heild:

Hversu oft á undanförunum tveimur mánuðum hefur þú tekið þátt í að leggja einhvern í einelti á netinu (t.d. sent særandi textaskilaboð, tölvupóst, símaskilaboð (SMS), statusa, búið til heimasíður sem gera grín að einhverjum, sent niðurlægjandi eða óviðeigandi myndir án leyfis og sett þær á netið eða sent þær öðrum)?

Neteinelti - þolandi

Hversu oft á undanförunum tveimur mánuðum hefur þú verið lögð/lagður/lagt í einelti á netinu?



Tölur á myndum eru hundraðshlutar (%). Tölur eru ekki sýndar fyrir hlutföll minni en 5%.

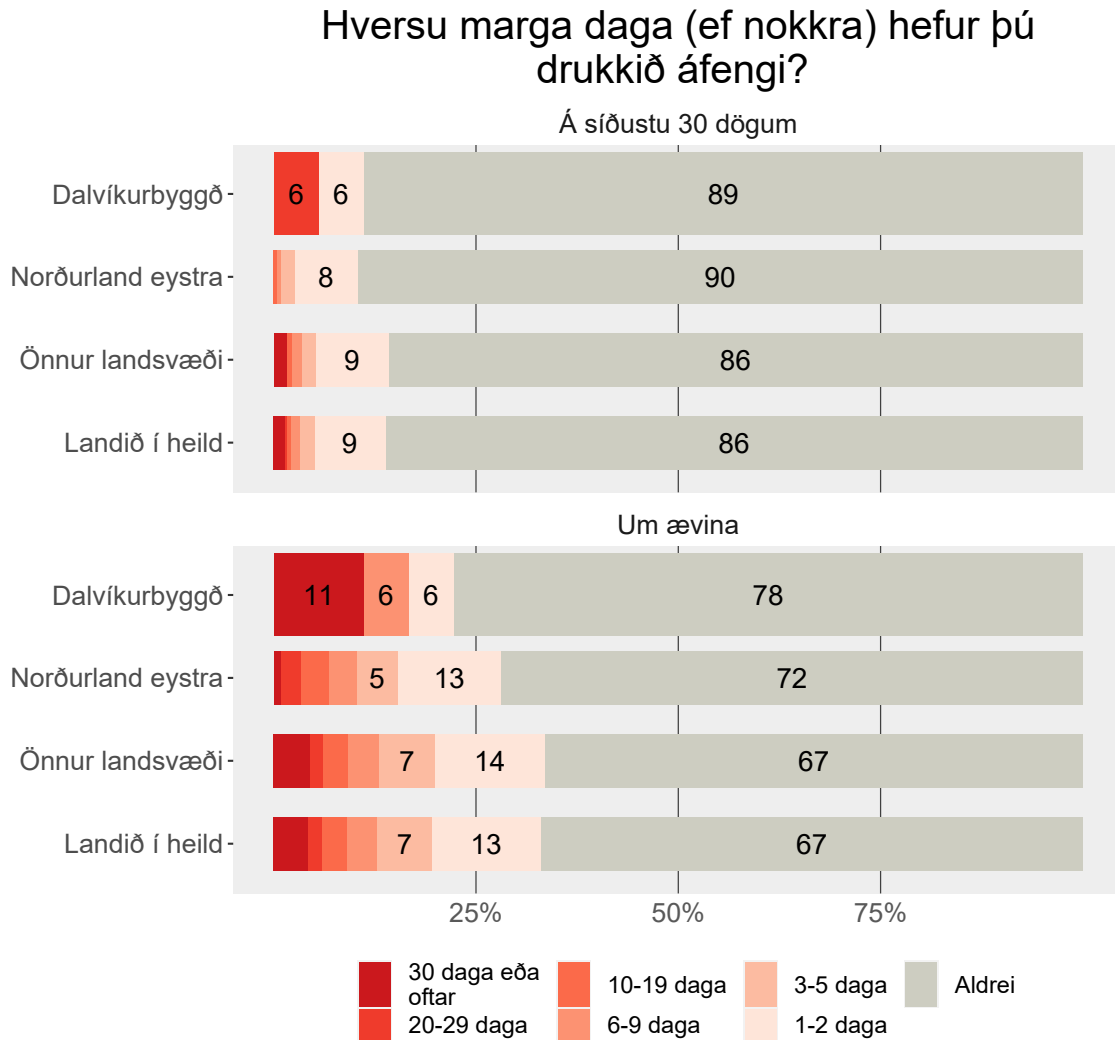
Tafla - 6. bekkur - 8. bekkur

Spurning í heild:

Hversu oft á undanförunum tveimur mánuðum hefur þú verið lögð/lagður/lagt í einelti á netinu (t.d. með því að einhver hefur sent særandi textaskilaboð, tölvupóst, símaskilaboð (SMS), statusa, búið til heimasíður sem gera grín að þér, sent niðurlægjandi eða óviðeigandi myndir af þér án leyfis og sett þær á netið eða sent þær öðrum)?

Reykingar og vímuefni

Áfengisneysla



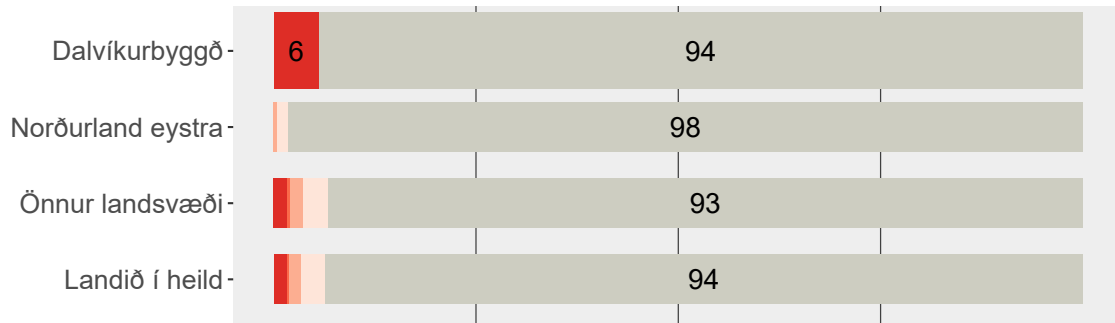
Tölur á myndum eru hundraðshlutar (%). Tölur eru ekki sýndar fyrir hlutföll minni en 5%.

Tafla - 6. bekkur - 8. bekkur

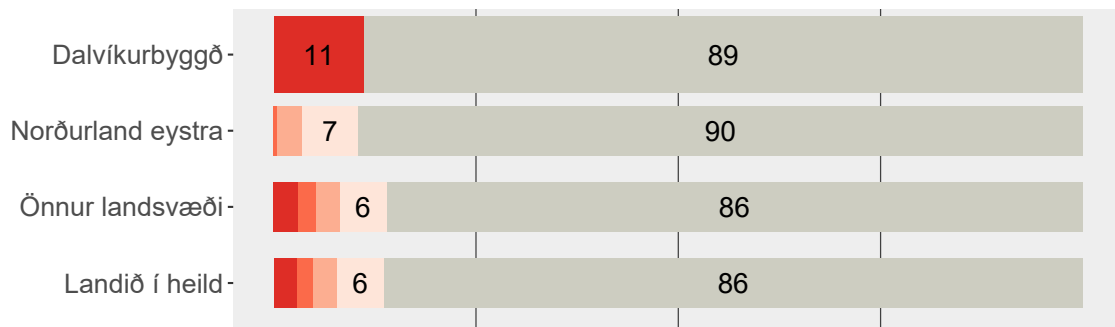
Ölvun

Hefur þú einhvern tíma drukkið svo mikið áfengi að þú hefur orðið blindfull/blindfullur/blindfullt?

Á síðustu 30 dögum



Um ævina



■ Já, oftari en 10 sinnum
 ■ Já, 2-3 sinnum
 ■ Nei, aldrei
■ Já, 4-10 sinnum
 ■ Já, einu sinni

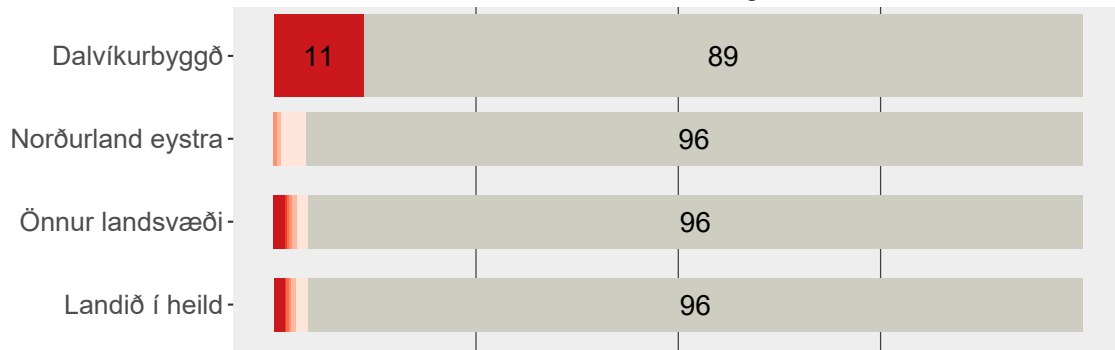
Tölur á myndum eru hundraðshlutar (%). Tölur eru ekki sýndar fyrir hlutföll minni en 5%.

Tafla - 6. bekkur - 8. bekkur

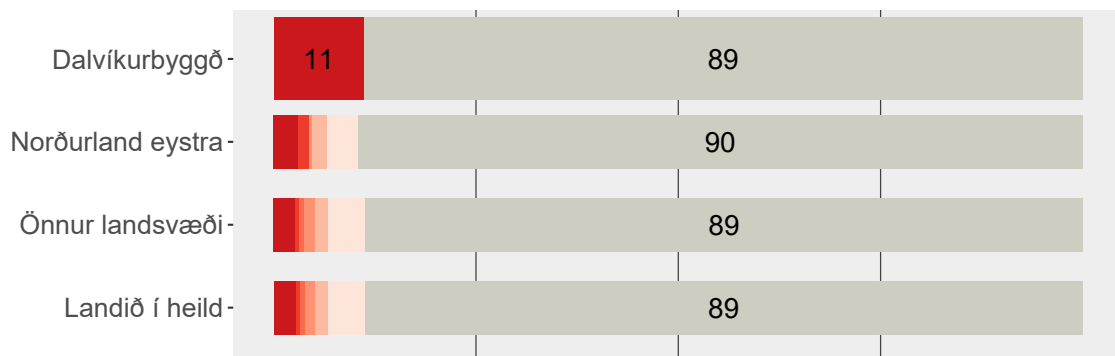
Reykingar

Hversu marga daga (ef nokkra) hefur þú reykt sígarettur?

Á síðustu 30 dögum



Um ævina

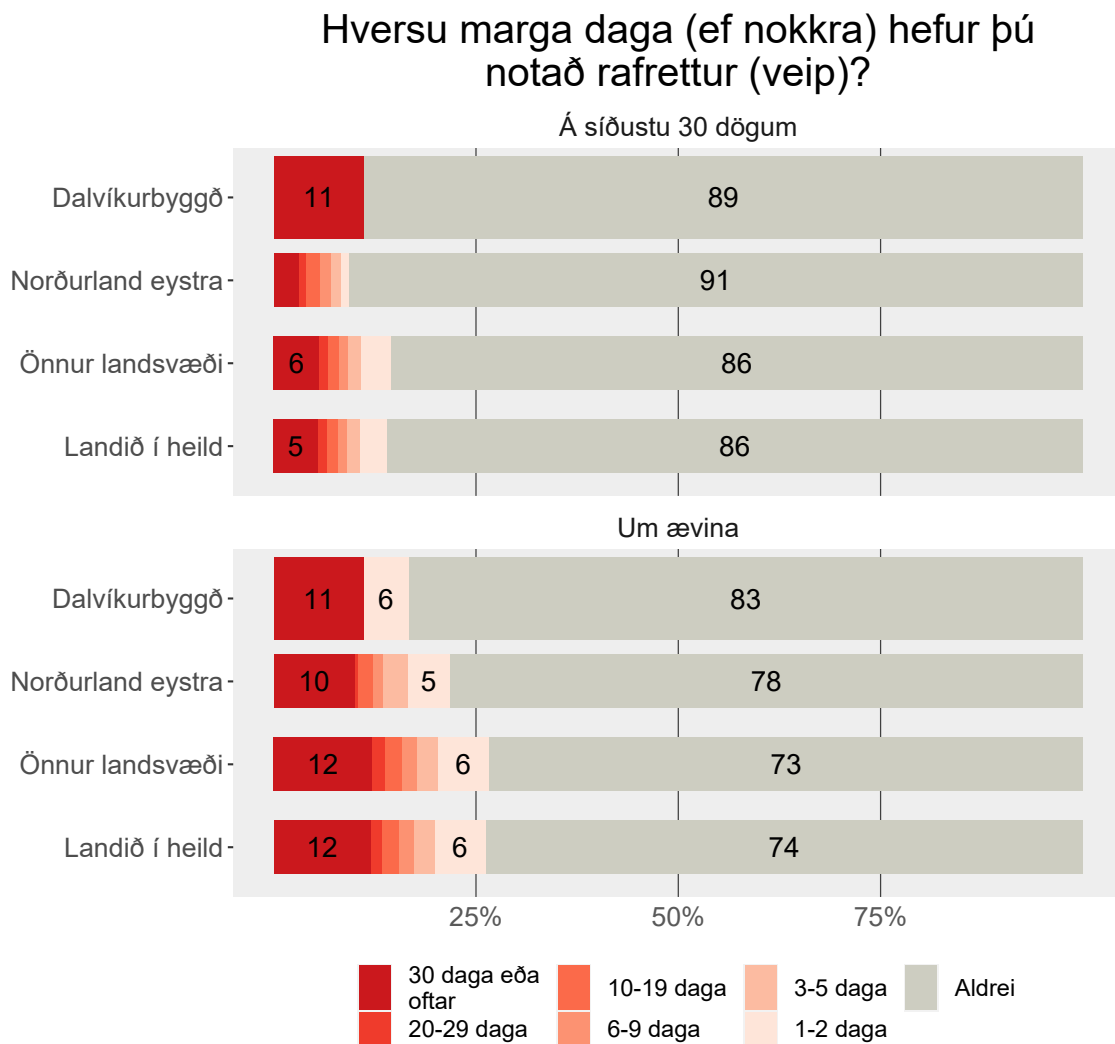


■ 30 daga eða oftar
 ■ 10-19 daga
 ■ 3-5 daga
 ■ Aldrei
■ 20-29 daga
 ■ 6-9 daga
 ■ 1-2 daga

Tölur á myndum eru hundraðshlutar (%). Tölur eru ekki sýndar fyrir hlutföll minni en 5%.

Tafla - 6. bekkur - 8. bekkur

Rafrettur



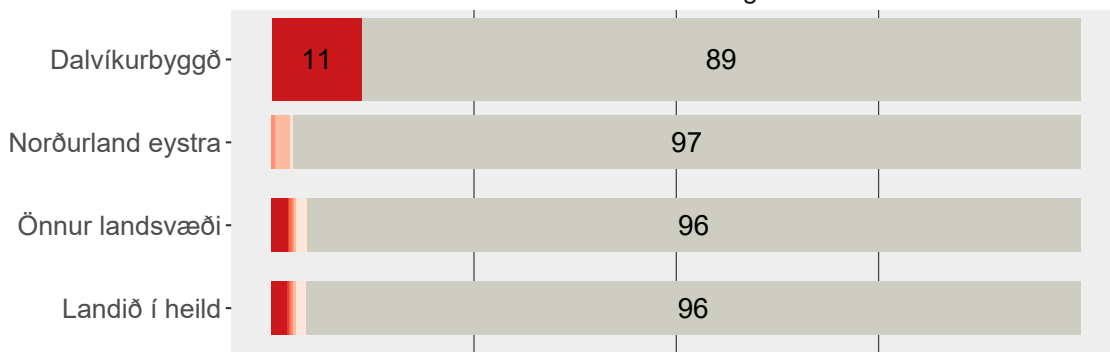
Tölur á myndum eru hundraðshlutar (%). Tölur eru ekki sýndar fyrir hlutföll minni en 5%.

Tafla - 6. bekkur - 8. bekkur

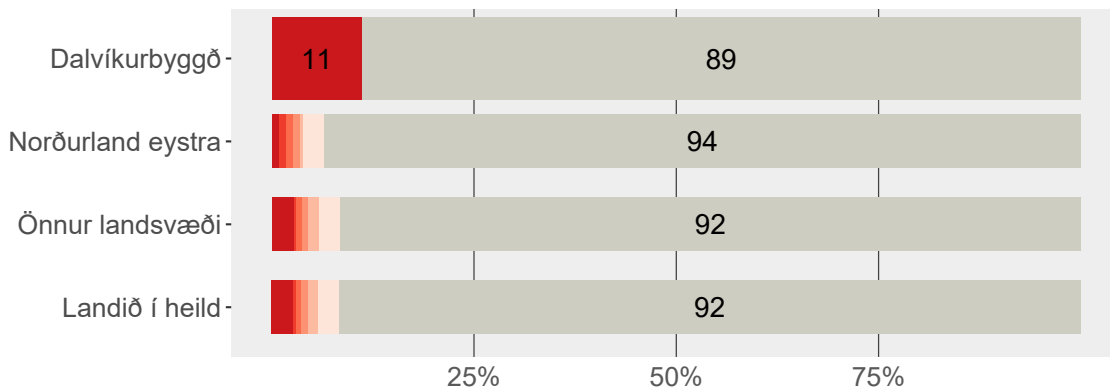
Kannabis

Hefur þú notað kannabisefni (hass eða marijúana)?

Á síðustu 30 dögum



Um ævina

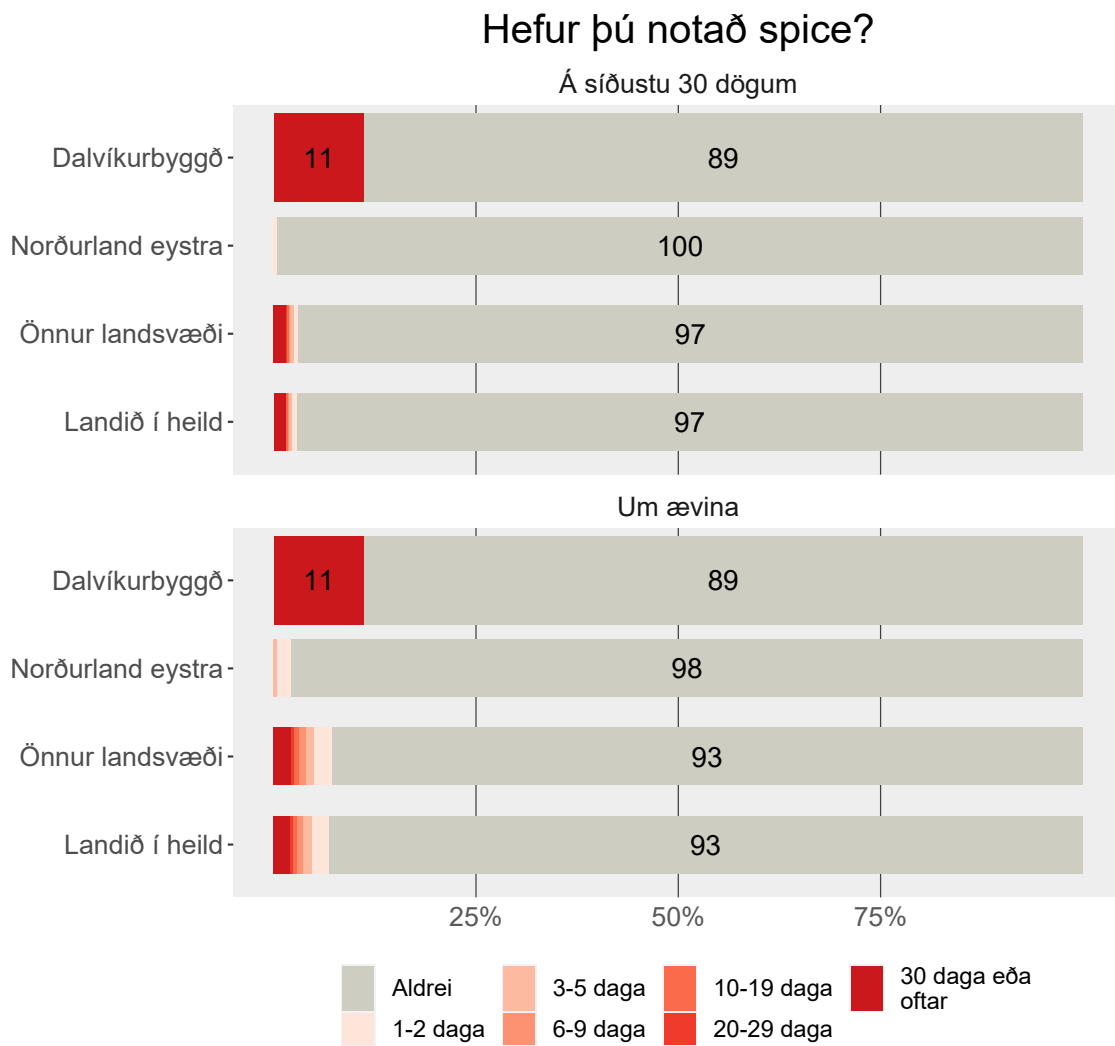


Aldrei
 3-5 daga
 10-19 daga
 30 daga eða oftar
 1-2 daga
 6-9 daga
 20-29 daga

Tölur eru ekki sýndar fyrir hlutföll minni en 5%.

Tafla

Spice



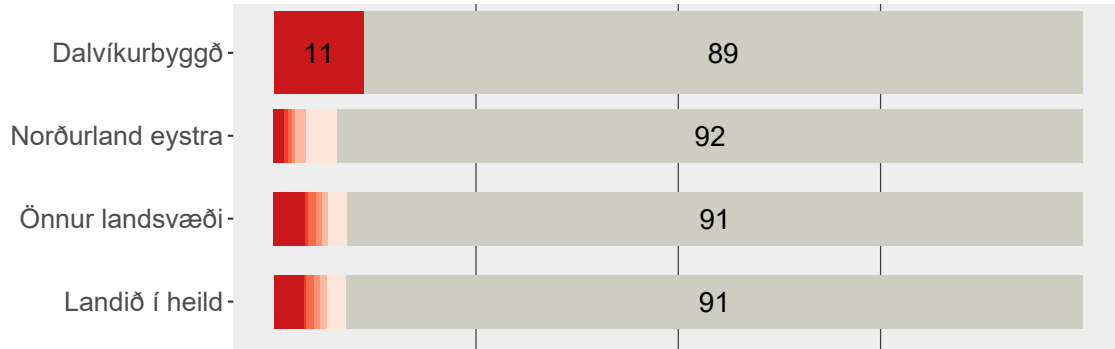
Tölur á myndum eru hundraðshlutar (%). Tölur eru ekki sýndar fyrir hlutföll minni en 5%.

Tafla

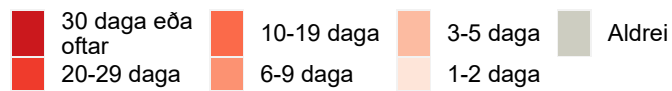
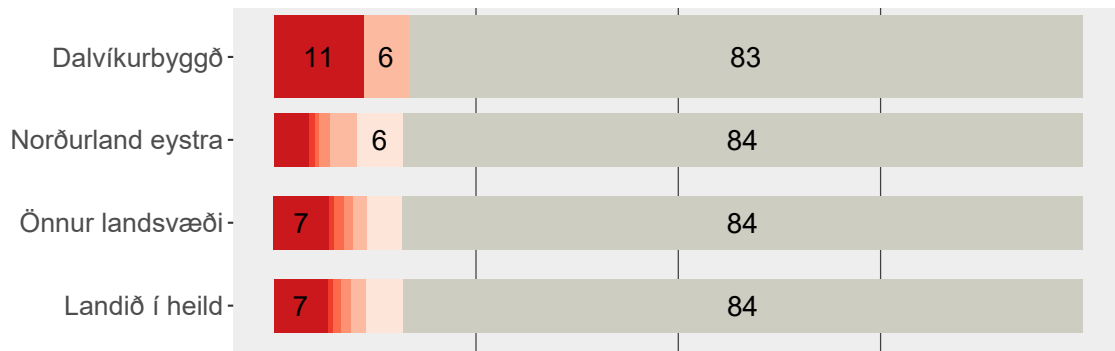
Níkótínþúðar

Hversu marga daga (ef nokkra) hefur þú notað níkótínþúða?

Á síðustu 30 dögum



Um ævina



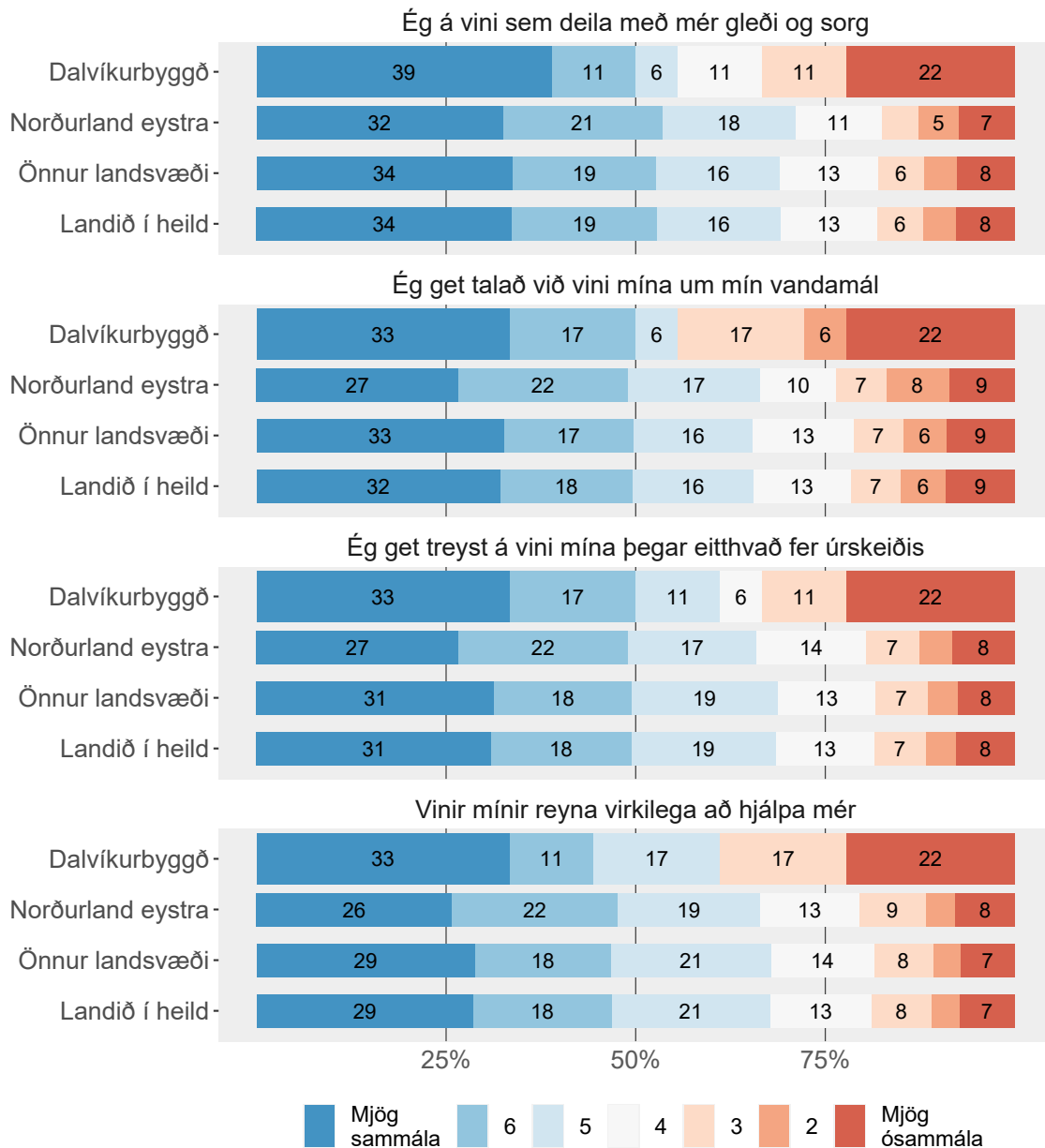
Tölur á myndum eru hundraðshlutar (%). Tölur eru ekki sýndar fyrir hlutföll minni en 5%.

Tafla - 6. bekkur - 8. bekkur

Vinir

Stuðningur vina

Við höfum áhuga á að fá að vita hvað þér finnst um eftirfarandi fullyrðingar



Tölur á myndum eru hundraðshlutar (%). Tölur eru ekki sýndar fyrir hlutföll minni en 5%.

Tafla - 6. bekkur - 8. bekkur

Töflur

4. bekkur

Líkar skólinn - 4. bekkur

Mynd

Hvernig líkar þér í skólanum?

Skipting	Svar	Fjöldi	Hlutfall
Landið í heild	Mér líkar alls ekki vel í skólanum	90	3,8%
	Mér líkar ekki vel í skólanum	190	8,0%
	Mér líkar þokkalega í skólanum	1078	45,5%
	Mér líkar mjög vel í skólanum	1013	42,7%
	Svara ekki	120	—
Önnur landsvæði	Mér líkar alls ekki vel í skólanum	85	4,1%
	Mér líkar ekki vel í skólanum	169	8,2%
	Mér líkar þokkalega í skólanum	945	45,6%
	Mér líkar mjög vel í skólanum	872	42,1%
	Svara ekki	109	—
Norðurland eystra	Mér líkar alls ekki vel í skólanum	5	1,8%
	Mér líkar ekki vel í skólanum	19	6,8%
	Mér líkar þokkalega í skólanum	121	43,4%
	Mér líkar mjög vel í skólanum	134	48,0%
	Svara ekki	11	—
Dalvíkurbyggð	Mér líkar alls ekki vel í skólanum	0	0,0%
	Mér líkar ekki vel í skólanum	2	9,5%
	Mér líkar þokkalega í skólanum	12	57,1%
	Mér líkar mjög vel í skólanum	7	33,3%
	Svara ekki	0	—

Álag í námi - 4. bekkur

Mynd

Að þurfa að læra eitthvað sem þú skilur ekki

Skipting	Svar	Fjöldi	Hlutfall
Landið í heild	Veit ekki	275	11,9%
	Aldrei	362	15,6%
	Stundum	1201	51,9%
	Oft	477	20,6%
	Svara ekki	176	—
Önnur landsvæði	Veit ekki	222	11,0%
	Aldrei	314	15,5%
	Stundum	1057	52,2%
	Oft	432	21,3%
	Svara ekki	155	—
Norðurland eystra	Veit ekki	49	18,1%
	Aldrei	43	15,9%
	Stundum	136	50,4%
	Oft	42	15,6%
	Svara ekki	20	—
Dalvíkurbyggð	Veit ekki	4	20,0%
	Aldrei	5	25,0%
	Stundum	8	40,0%
	Oft	3	15,0%
	Svara ekki	1	—

Að kennarinn búist við of miklu af þér

Skipting	Svar	Fjöldi	Hlutfall
Landið í heild	Veit ekki	855	38,4%
	Aldrei	640	28,7%
	Stundum	487	21,9%
	Oft	245	11,0%
	Svara ekki	264	—
Önnur landsvæði	Veit ekki	746	38,3%
	Aldrei	555	28,5%
	Stundum	425	21,8%
	Oft	220	11,3%
	Svara ekki	234	—
Norðurland eystra	Veit ekki	104	39,4%
	Aldrei	81	30,7%
	Stundum	56	21,2%
	Oft	23	8,7%
	Svara ekki	26	—
Dalvíkurbyggð	Veit ekki	5	29,4%
	Aldrei	4	23,5%
	Stundum	6	35,3%
	Oft	2	11,8%
	Svara ekki	4	—

Að ná að klára heimanámið

Skipting	Svar	Fjöldi	Hlutfall
Landið í heild	Veit ekki	347	15,6%
	Aldrei	538	24,2%
	Stundum	660	29,7%
	Oft	679	30,5%
	Svara ekki	267	—
Önnur landsvæði	Veit ekki	305	15,7%
	Aldrei	448	23,1%
	Stundum	599	30,9%
	Oft	589	30,3%
	Svara ekki	239	—
Norðurland eystra	Veit ekki	34	12,8%
	Aldrei	84	31,7%
	Stundum	59	22,3%
	Oft	88	33,2%
	Svara ekki	25	—
Dalvíkurbyggð	Veit ekki	8	44,4%
	Aldrei	6	33,3%
	Stundum	2	11,1%
	Oft	2	11,1%
	Svara ekki	3	—

Að hafa ekki nægan tíma fyrir áhugamál

Skipting	Svar	Fjöldi	Hlutfall
Landið í heild	Veit ekki	647	29,3%
	Aldrei	586	26,5%
	Stundum	617	27,9%
	Oft	361	16,3%
	Svara ekki	280	—
Önnur landsvæði	Veit ekki	554	28,7%
	Aldrei	503	26,0%
	Stundum	553	28,6%
	Oft	321	16,6%
	Svara ekki	249	—
Norðurland eystra	Veit ekki	83	31,6%
	Aldrei	80	30,4%
	Stundum	62	23,6%
	Oft	38	14,4%
	Svara ekki	27	—
Dalvíkurbyggð	Veit ekki	10	58,8%
	Aldrei	3	17,6%
	Stundum	2	11,8%
	Oft	2	11,8%
	Svara ekki	4	—

Að hafa ekki nægan tíma til þess að leika mér utan skólatíma

Skipting	Svar	Fjöldi	Hlutfall
Landið í heild	Veit ekki	521	23,5%
	Aldrei	759	34,2%
	Stundum	529	23,9%
	Oft	409	18,4%
	Svara ekki	273	—
Önnur landsvæði	Veit ekki	445	23,0%
	Aldrei	663	34,2%
	Stundum	460	23,7%
	Oft	369	19,1%
	Svara ekki	243	—
Norðurland eystra	Veit ekki	68	25,8%
	Aldrei	91	34,5%
	Stundum	66	25,0%
	Oft	39	14,8%
	Svara ekki	26	—
Dalvíkurbyggð	Veit ekki	8	47,1%
	Aldrei	5	29,4%
	Stundum	3	17,6%
	Oft	1	5,9%
	Svara ekki	4	—

Preyta í skóla - 4. bekkur

Mynd

Finnst þér þú vera þreytt/þreyttur í skólanum?

Skipting	Svar	Fjöldi	Hlutfall
Landið í heild	Veit ekki	107	4,7%
	Næstum aldrei	609	26,9%
	Stundum	930	41,1%
	Oft	617	27,3%
Önnur landsvæði	Svara ekki	228	—
	Veit ekki	90	4,5%
	Næstum aldrei	520	26,2%
	Stundum	824	41,5%
Norðurland eystra	Oft	552	27,8%
	Svara ekki	194	—
	Veit ekki	15	5,9%
	Næstum aldrei	83	32,4%
Dalvíkurbyggð	Stundum	100	39,1%
	Oft	58	22,7%
	Svara ekki	34	—
	Veit ekki	2	9,5%
	Næstum aldrei	6	28,6%
	Stundum	6	28,6%
	Oft	7	33,3%
	Svara ekki	0	—

Samskipti við kennara - 4. bekkur

Mynd

Mér finnst kennararnir mínir koma vel fram við mig.

Skipting	Svar	Fjöldi	Hlutfall
Landið í heild	Veit ekki	203	8,8%
	Ósammála	86	3,7%
	Sammála	2011	87,4%
	Svara ekki	191	—
Önnur landsvæði	Veit ekki	169	8,4%
	Ósammála	78	3,9%
	Sammála	1765	87,7%
	Svara ekki	168	—
Norðurland eystra	Veit ekki	33	12,2%
	Ósammála	8	3,0%
	Sammála	230	84,9%
	Svara ekki	19	—
Dalvíkurbyggð	Veit ekki	1	5,9%
	Ósammála	0	0,0%
	Sammála	16	94,1%
	Svara ekki	4	—

Ég treysti kennurunum mínum mjög vel

Skipting	Svar	Fjöldi	Hlutfall
Landið í heild	Veit ekki	275	12,3%
	Ósammála	115	5,1%
	Sammála	1854	82,6%
	Svara ekki	247	—
Önnur landsvæði	Veit ekki	244	12,4%
	Ósammála	101	5,1%
	Sammála	1618	82,4%
	Svara ekki	217	—
Norðurland eystra	Veit ekki	28	10,6%
	Ósammála	14	5,3%
	Sammála	222	84,1%
	Svara ekki	26	—
Dalvíkurbyggð	Veit ekki	3	17,6%
	Ósammála	0	0,0%
	Sammála	14	82,4%
	Svara ekki	4	—

Stuðningur frá kennurum - 4. bekkur

Mynd

Er minnsta kosti einn fullorðinn í skólanum sem reynir að láta þér líða betur þegar þú er döpur/dapur/dapurt?

Skipting	Svar	Fjöldi	Hlutfall
Landið í heild	Veit ekki	475	20,6%
	Nei	184	8,0%
	Já	1642	71,4%
	Svara ekki	190	—
Önnur landsvæði	Veit ekki	409	20,3%
	Nei	169	8,4%
	Já	1435	71,3%
	Svara ekki	167	—
Norðurland eystra	Veit ekki	63	23,5%
	Nei	15	5,6%
	Já	190	70,9%
	Svara ekki	22	—
Dalvíkurbyggð	Veit ekki	3	15,0%
	Nei	0	0,0%
	Já	17	85,0%
	Svara ekki	1	—

Er minnsta kosti einn fullorðinn í skólanum sem er tilbúin að hlusta á vandamál þín?

Skipting	Svar	Fjöldi	Hlutfall
Landið í heild	Veit ekki	542	24,3%
	Nei	185	8,3%
	Já	1507	67,5%
	Svara ekki	257	—
Önnur landsvæði	Veit ekki	468	24,0%
	Nei	165	8,4%
	Já	1321	67,6%
	Svara ekki	226	—
Norðurland eystra	Veit ekki	70	26,6%
	Nei	20	7,6%
	Já	173	65,8%
	Svara ekki	27	—
Dalvíkurbyggð	Veit ekki	4	23,5%
	Nei	0	0,0%
	Já	13	76,5%
	Svara ekki	4	—

Er minnsta kosti einn fullorðinn í skólanum sem er til staðar þegar þig vantar hjálp?

Skipting	Svar	Fjöldi	Hlutfall
Landið í heild	Veit ekki	487	21,8%
	Nei	154	6,9%
	Já	1596	71,3%
	Svara ekki	254	—
Önnur landsvæði	Veit ekki	431	22,0%
	Nei	134	6,8%
	Já	1393	71,1%
	Svara ekki	222	—
Norðurland eystra	Veit ekki	53	20,2%
	Nei	20	7,6%
	Já	190	72,2%
	Svara ekki	27	—
Dalvíkurbyggð	Veit ekki	3	18,8%
	Nei	0	0,0%
	Já	13	81,2%
	Svara ekki	5	—

Bekkjarandi - 4. bekkur

Mynd

Mér finnst bekkurinn minn skemmtilegur

Skipting	Svar	Fjöldi	Hlutfall
Landið í heild	Veit ekki	94	4,0%
	Stundum	753	32,1%
	Nei	79	3,4%
	Já	1418	60,5%
	Svara ekki	147	—
Önnur landsvæði	Veit ekki	80	3,9%
	Stundum	664	32,4%
	Nei	74	3,6%
	Já	1231	60,1%
	Svara ekki	131	—
Norðurland eystra	Veit ekki	13	4,7%
	Stundum	78	28,4%
	Nei	5	1,8%
	Já	179	65,1%
	Svara ekki	15	—
Dalvíkurbyggð	Veit ekki	1	5,0%
	Stundum	11	55,0%
	Nei	0	0,0%
	Já	8	40,0%
	Svara ekki	1	—

Krakkarnir í bekknum mínum eru vingjarnlegir

Skipting	Svar	Fjöldi	Hlutfall
Landið í heild	Veit ekki	284	12,9%
	Stundum	850	38,5%
	Nei	125	5,7%
	Já	948	43,0%
	Svara ekki	284	—
Önnur landsvæði	Veit ekki	251	13,0%
	Stundum	735	38,1%
	Nei	118	6,1%
	Já	823	42,7%
	Svara ekki	253	—
Norðurland eystra	Veit ekki	32	12,1%
	Stundum	102	38,5%
	Nei	7	2,6%
	Já	124	46,8%
	Svara ekki	25	—
Dalvíkurbyggð	Veit ekki	1	6,7%
	Stundum	13	86,7%
	Nei	0	0,0%
	Já	1	6,7%
	Svara ekki	6	—

Ferðamáti í og úr skóla - 4. bekkur

Mynd

Hvernig ferðast þú oftast í skólann?

Skipting	Svar	Fjöldi	Hlutfall
Landið í heild	Ég fer með skólarútu	159	6,7%
	Á rafhlaupahjóli	67	2,8%
	Ég er keyrð/keyrður/keyrt	713	30,2%
	Ég fer með strætó	49	2,1%
	Ég fer hjólandi (ekki á rafhjóli)	483	20,5%
	Ég fer gangandi	888	37,6%
	Svara ekki	132	—
Önnur landsvæði	Ég fer með skólarútu	120	5,8%
	Á rafhlaupahjóli	64	3,1%
	Ég er keyrð/keyrður/keyrt	670	32,5%
	Ég fer með strætó	48	2,3%
	Ég fer hjólandi (ekki á rafhjóli)	398	19,3%
	Ég fer gangandi	761	36,9%
	Svara ekki	119	—
Norðurland eystra	Ég fer með skólarútu	34	12,3%
	Á rafhlaupahjóli	3	1,1%
	Ég er keyrð/keyrður/keyrt	40	14,4%
	Ég fer með strætó	1	0,4%
	Ég fer hjólandi (ekki á rafhjóli)	83	30,0%
	Ég fer gangandi	116	41,9%
	Svara ekki	13	—
Dalvíkurbyggð	Ég fer með skólarútu	5	23,8%
	Á rafhlaupahjóli	0	0,0%
	Ég er keyrð/keyrður/keyrt	3	14,3%
	Ég fer með strætó	0	0,0%
	Ég fer hjólandi (ekki á rafhjóli)	2	9,5%
	Ég fer gangandi	11	52,4%
	Svara ekki	0	—

Hvernig ferðast þú oftast úr skólanum?

Skipting	Svar	Fjöldi	Hlutfall
Landið í heild	Á rafhlaupahjóli	64	2,8%
	Ég er keyrð/keyrður/keyrt	385	16,7%
	Ég fer með strætó	216	9,3%
	Ég fer hjólandi (ekki á rafhjóli)	460	19,9%
	Ég fer gangandi	1186	51,3%
	Svara ekki	180	—
Önnur landsvæði	Á rafhlaupahjóli	61	3,0%
	Ég er keyrð/keyrður/keyrt	338	16,7%
	Ég fer með strætó	204	10,1%
	Ég fer hjólandi (ekki á rafhjóli)	374	18,5%
	Ég fer gangandi	1043	51,6%
	Svara ekki	160	—
Norðurland eystra	Á rafhlaupahjóli	3	1,1%
	Ég er keyrð/keyrður/keyrt	46	16,9%
	Ég fer með strætó	9	3,3%
	Ég fer hjólandi (ekki á rafhjóli)	85	31,2%
	Ég fer gangandi	129	47,4%
	Svara ekki	18	—
Dalvíkurbyggð	Á rafhlaupahjóli	0	0,0%
	Ég er keyrð/keyrður/keyrt	1	5,3%
	Ég fer með strætó	3	15,8%
	Ég fer hjólandi (ekki á rafhjóli)	1	5,3%
	Ég fer gangandi	14	73,7%
	Svara ekki	2	—

Áhrif nemenda - 4. bekkur

Mynd

Í skólanum mínum er tekið mark á hugmyndum nemenda

Skipting	Svar	Fjöldi	Hlutfall
Landið í heild	Veit ekki	906	39,0%
	Ósammála	201	8,7%
	Sammála	1216	52,3%
	Svara ekki	168	—
Önnur landsvæði	Veit ekki	794	39,2%
	Ósammála	177	8,7%
	Sammála	1056	52,1%
	Svara ekki	153	—
Norðurland eystra	Veit ekki	102	36,8%
	Ósammála	24	8,7%
	Sammála	151	54,5%
	Svara ekki	13	—
Dalvíkurbyggð	Veit ekki	10	52,6%
	Ósammála	0	0,0%
	Sammála	9	47,4%
	Svara ekki	2	—

Í bekknum mínum fá nemendur að taka þátt í að ákveða reglur sem gilda fyrir bekkinn.

Skipting	Svar	Fjöldi	Hlutfall
Landið í heild	Veit ekki	712	31,6%
	Ósammála	429	19,1%
	Sammála	1109	49,3%
	Svara ekki	241	—
Önnur landsvæði	Veit ekki	609	31,0%
	Ósammála	360	18,3%
	Sammála	995	50,7%
	Svara ekki	216	—
Norðurland eystra	Veit ekki	97	35,9%
	Ósammála	69	25,6%
	Sammála	104	38,5%
	Svara ekki	20	—
Dalvíkurbyggð	Veit ekki	6	37,5%
	Ósammála	0	0,0%
	Sammála	10	62,5%
	Svara ekki	5	—

Í bekknum mínum fá nemendur að taka þátt í að ákveða hvaða verkefni eru unnin.

Skipting	Svar	Fjöldi	Hlutfall
Landið í heild	Veit ekki	834	37,4%
	Ósammála	844	37,8%
	Sammála	552	24,8%
	Svara ekki	261	—
Önnur landsvæði	Veit ekki	734	37,8%
	Ósammála	743	38,2%
	Sammála	467	24,0%
	Svara ekki	236	—
Norðurland eystra	Veit ekki	93	34,4%
	Ósammála	95	35,2%
	Sammála	82	30,4%
	Svara ekki	20	—
Dalvíkurbyggð	Veit ekki	7	43,8%
	Ósammála	6	37,5%
	Sammála	3	18,8%
	Svara ekki	5	—

Í bekknum mínum fá nemendur að taka þátt í ákvörðunum hvernig skal vinna verkefni

Skipting	Svar	Fjöldi	Hlutfall
Landið í heild	Veit ekki	976	43,7%
	Ósammála	506	22,6%
	Sammála	753	33,7%
	Svara ekki	256	—
Önnur landsvæði	Veit ekki	853	43,7%
	Ósammála	450	23,1%
	Sammála	648	33,2%
	Svara ekki	229	—
Norðurland eystra	Veit ekki	112	41,9%
	Ósammála	55	20,6%
	Sammála	100	37,5%
	Svara ekki	23	—
Dalvíkurbyggð	Veit ekki	11	64,7%
	Ósammála	1	5,9%
	Sammála	5	29,4%
	Svara ekki	4	—

Skólamatur - 4. bekkur

Mynd

Mér finnst maturinn oftast góður

Skipting	Svar	Fjöldi	Hlutfall
Landið í heild	Veit ekki	442	19,2%
	Ósammála	480	20,8%
	Sammála	1382	60,0%
	Svara ekki	187	—
Önnur landsvæði	Veit ekki	366	18,2%
	Ósammála	429	21,3%
	Sammála	1219	60,5%
	Svara ekki	166	—
Norðurland eystra	Veit ekki	72	26,5%
	Ósammála	47	17,3%
	Sammála	153	56,2%
	Svara ekki	18	—
Dalvíkurbyggð	Veit ekki	4	22,2%
	Ósammála	4	22,2%
	Sammála	10	55,6%
	Svara ekki	3	—

Ég fæ nóg af mat í skólanum fyrir daginn

Skipting	Svar	Fjöldi	Hlutfall
Landið í heild	Veit ekki	385	17,4%
	Ósammála	433	19,5%
	Sammála	1400	63,1%
	Svara ekki	273	—
Önnur landsvæði	Veit ekki	337	17,4%
	Ósammála	390	20,2%
	Sammála	1207	62,4%
	Svara ekki	246	—
Norðurland eystra	Veit ekki	46	17,1%
	Ósammála	39	14,5%
	Sammála	184	68,4%
	Svara ekki	21	—
Dalvíkurbyggð	Veit ekki	2	13,3%
	Ósammála	4	26,7%
	Sammála	9	60,0%
	Svara ekki	6	—

Hávaði í matsalnum er truflandi

Skipting	Svar	Fjöldi	Hlutfall
Landið í heild	Veit ekki	320	14,3%
	Ósammála	517	23,2%
	Sammála	1393	62,5%
	Svara ekki	261	—
Önnur landsvæði	Veit ekki	267	13,7%
	Ósammála	454	23,4%
	Sammála	1223	62,9%
	Svara ekki	236	—
Norðurland eystra	Veit ekki	48	17,8%
	Ósammála	58	21,5%
	Sammála	164	60,7%
	Svara ekki	20	—
Dalvíkurbyggð	Veit ekki	5	31,2%
	Ósammála	5	31,2%
	Sammála	6	37,5%
	Svara ekki	5	—

Ég er oft svöng/svangur/svangt í skólanum

Skipting	Svar	Fjöldi	Hlutfall
Landið í heild	Veit ekki	407	18,3%
	Ósammála	796	35,8%
	Sammála	1022	45,9%
	Svara ekki	266	—
Önnur landsvæði	Veit ekki	344	17,7%
	Ósammála	687	35,3%
	Sammála	913	47,0%
	Svara ekki	236	—
Norðurland eystra	Veit ekki	60	22,6%
	Ósammála	107	40,2%
	Sammála	99	37,2%
	Svara ekki	24	—
Dalvíkurbyggð	Veit ekki	3	20,0%
	Ósammála	2	13,3%
	Sammála	10	66,7%
	Svara ekki	6	—

Ég hef oftast nægan tíma til að borða

Skipting	Svar	Fjöldi	Hlutfall
Landið í heild	Veit ekki	375	17,0%
	Ósammála	621	28,1%
	Sammála	1215	55,0%
	Svara ekki	280	—
Önnur landsvæði	Veit ekki	321	16,6%
	Ósammála	573	29,7%
	Sammála	1036	53,7%
	Svara ekki	250	—
Norðurland eystra	Veit ekki	48	18,0%
	Ósammála	45	16,9%
	Sammála	173	65,0%
	Svara ekki	24	—
Dalvíkurbyggð	Veit ekki	6	40,0%
	Ósammála	3	20,0%
	Sammála	6	40,0%
	Svara ekki	6	—

Andleg og líkamleg einkenni - 4. bekkur

Mynd

Höfuðverk

Skipting	Svar	Fjöldi	Hlutfall
Landið í heild	Veit ekki	213	9,7%
	Aldrei	229	10,4%
	Stundum	1415	64,2%
	Oft	346	15,7%
	Svara ekki	288	—
Önnur landsvæði	Veit ekki	187	9,7%
	Aldrei	193	10,0%
	Stundum	1240	64,4%
	Oft	304	15,8%
	Svara ekki	256	—
Norðurland eystra	Veit ekki	22	8,3%
	Aldrei	36	13,6%
	Stundum	165	62,3%
	Oft	42	15,8%
	Svara ekki	25	—
Dalvíkurbyggð	Veit ekki	4	28,6%
	Aldrei	0	0,0%
	Stundum	10	71,4%
	Oft	0	0,0%
	Svara ekki	7	—

Magaverk

Skipting	Svar	Fjöldi	Hlutfall
Landið í heild	Veit ekki	233	11,1%
	Aldrei	269	12,8%
	Stundum	1214	57,9%
	Oft	381	18,2%
	Svara ekki	394	—
Önnur landsvæði	Veit ekki	207	11,3%
	Aldrei	236	12,9%
	Stundum	1053	57,4%
	Oft	337	18,4%
	Svara ekki	347	—
Norðurland eystra	Veit ekki	24	9,7%
	Aldrei	33	13,3%
	Stundum	153	61,7%
	Oft	38	15,3%
	Svara ekki	42	—
Dalvíkurbyggð	Veit ekki	2	12,5%
	Aldrei	0	0,0%
	Stundum	8	50,0%
	Oft	6	37,5%
	Svara ekki	5	—

Bakverk

Skipting	Svar	Fjöldi	Hlutfall
Landið í heild	Veit ekki	332	16,6%
	Aldrei	874	43,8%
	Stundum	593	29,7%
	Oft	197	9,9%
	Svara ekki	495	—
Önnur landsvæði	Veit ekki	279	16,0%
	Aldrei	757	43,4%
	Stundum	528	30,3%
	Oft	181	10,4%
	Svara ekki	435	—
Norðurland eystra	Veit ekki	48	20,2%
	Aldrei	112	47,1%
	Stundum	64	26,9%
	Oft	14	5,9%
	Svara ekki	52	—
Dalvíkurbyggð	Veit ekki	5	38,5%
	Aldrei	5	38,5%
	Stundum	1	7,7%
	Oft	2	15,4%
	Svara ekki	8	—

Verið döpur/dapur/dapurt

Skipting	Svar	Fjöldi	Hlutfall
Landið í heild	Veit ekki	263	12,9%
	Aldrei	290	14,3%
	Stundum	1148	56,5%
	Oft	331	16,3%
	Svara ekki	459	—
Önnur landsvæði	Veit ekki	232	13,1%
	Aldrei	265	14,9%
	Stundum	993	56,0%
	Oft	284	16,0%
	Svara ekki	406	—
Norðurland eystra	Veit ekki	28	11,4%
	Aldrei	25	10,2%
	Stundum	147	59,8%
	Oft	46	18,7%
	Svara ekki	44	—
Dalvíkurbyggð	Veit ekki	3	25,0%
	Aldrei	0	0,0%
	Stundum	8	66,7%
	Oft	1	8,3%
	Svara ekki	9	—

Verið pirruð/pirraður/pirrað

Skipting	Svar	Fjöldi	Hlutfall
Landið í heild	Veit ekki	165	8,0%
	Aldrei	194	9,4%
	Stundum	1183	57,3%
	Oft	524	25,4%
	Svara ekki	425	—
Önnur landsvæði	Veit ekki	145	8,0%
	Aldrei	174	9,6%
	Stundum	1038	57,4%
	Oft	452	25,0%
	Svara ekki	371	—
Norðurland eystra	Veit ekki	18	7,4%
	Aldrei	20	8,2%
	Stundum	137	56,1%
	Oft	69	28,3%
	Svara ekki	46	—
Dalvíkurbyggð	Veit ekki	2	15,4%
	Aldrei	0	0,0%
	Stundum	8	61,5%
	Oft	3	23,1%
	Svara ekki	8	—

Verið kvíðin/kvíðinn/kvíðið

Skipting	Svar	Fjöldi	Hlutfall
Landið í heild	Veit ekki	349	17,3%
	Aldrei	315	15,6%
	Stundum	945	46,8%
	Oft	411	20,3%
	Svara ekki	471	—
Önnur landsvæði	Veit ekki	306	17,3%
	Aldrei	286	16,2%
	Stundum	805	45,6%
	Oft	368	20,8%
	Svara ekki	415	—
Norðurland eystra	Veit ekki	36	15,0%
	Aldrei	29	12,1%
	Stundum	134	55,8%
	Oft	41	17,1%
	Svara ekki	50	—
Dalvíkurbyggð	Veit ekki	7	46,7%
	Aldrei	0	0,0%
	Stundum	6	40,0%
	Oft	2	13,3%
	Svara ekki	6	—

Átt erfitt með að sofna

Skipting	Svar	Fjöldi	Hlutfall
Landið í heild	Veit ekki	113	5,3%
	Aldrei	365	17,1%
	Stundum	851	39,9%
	Oft	806	37,8%
	Svara ekki	356	—
Önnur landsvæði	Veit ekki	98	5,2%
	Aldrei	327	17,5%
	Stundum	748	40,0%
	Oft	695	37,2%
	Svara ekki	312	—
Norðurland eystra	Veit ekki	13	5,1%
	Aldrei	38	15,0%
	Stundum	95	37,5%
	Oft	107	42,3%
	Svara ekki	37	—
Dalvíkurbyggð	Veit ekki	2	14,3%
	Aldrei	0	0,0%
	Stundum	8	57,1%
	Oft	4	28,6%
	Svara ekki	7	—

Svima

Skipting	Svar	Fjöldi	Hlutfall
Landið í heild	Veit ekki	402	20,2%
	Aldrei	704	35,4%
	Stundum	683	34,4%
	Oft	198	10,0%
	Svara ekki	504	—
Önnur landsvæði	Veit ekki	350	20,2%
	Aldrei	623	35,9%
	Stundum	591	34,0%
	Oft	172	9,9%
	Svara ekki	444	—
Norðurland eystra	Veit ekki	48	20,3%
	Aldrei	80	33,8%
	Stundum	87	36,7%
	Oft	22	9,3%
	Svara ekki	53	—
Dalvíkurbyggð	Veit ekki	4	28,6%
	Aldrei	1	7,1%
	Stundum	5	35,7%
	Oft	4	28,6%
	Svara ekki	7	—

Hreyfing - 4. bekkur

Mynd

Af síðastliðnum 7 dögum, hversu marga daga hefur þú stundað líkamlega hreyfingu samanlagt í 60 mínútur eða meira á dag?

Skipting	Svar	Fjöldi	Hlutfall
Landið í heild	Veit ekki	577	24,0%
	7 daga	377	15,7%
	6 daga	237	9,9%
	5 daga	304	12,6%
	4 daga	291	12,1%
	3 daga	290	12,1%
	2 daga	164	6,8%
	1 dag	88	3,7%
	Engan dag	77	3,2%
	Svara ekki	86	—
	Önnur landsvæði	Veit ekki	496
7 daga		329	15,6%
6 daga		206	9,8%
5 daga		261	12,4%
4 daga		267	12,7%
3 daga		247	11,7%
2 daga		141	6,7%
1 dag		84	4,0%
Engan dag		73	3,5%
Svara ekki		76	—
Norðurland eystra		Veit ekki	76
	7 daga	45	16,0%
	6 daga	30	10,7%
	5 daga	39	13,9%
	4 daga	22	7,8%
	3 daga	42	14,9%
	2 daga	20	7,1%
	1 dag	3	1,1%
	Engan dag	4	1,4%
	Svara ekki	9	—
	Dalvíkurbyggð	Veit ekki	5
7 daga		3	15,0%
6 daga		1	5,0%
5 daga		4	20,0%
4 daga		2	10,0%
3 daga		1	5,0%
2 daga		3	15,0%
1 dag		1	5,0%
Engan dag		0	0,0%
Svara ekki		1	—

Morgunmatur - 4. bekkur

Mynd

Hversu oft borðar þú venjulega morgunmat (meira en t.d. mjólkurglas eða glas af ávaxtasafa)?

Skipting	Svar	Fjöldi	Hlutfall	
Landið í heild	Alltaf	861	35,7%	
	Veit ekki	192	8,0%	
	Aldrei	146	6,1%	
	Stundum	663	27,5%	
	Oft	547	22,7%	
	Svara ekki	82	—	
	Önnur landsvæði	Alltaf	746	35,4%
Önnur landsvæði	Veit ekki	171	8,1%	
	Aldrei	130	6,2%	
	Stundum	582	27,6%	
	Oft	479	22,7%	
	Svara ekki	72	—	
	Norðurland eystra	Alltaf	111	39,6%
		Veit ekki	16	5,7%
Aldrei		14	5,0%	
Stundum		75	26,8%	
Oft		64	22,9%	
Svara ekki		10	—	
Dalvíkurbyggð		Alltaf	4	19,0%
	Veit ekki	5	23,8%	
	Aldrei	2	9,5%	
	Stundum	6	28,6%	
	Oft	4	19,0%	
	Svara ekki	0	—	

Mataræði - 4. bekkur

Mynd

Ávexti

Skipting	Svar	Fjöldi	Hlutfall
Landið í heild	Veit ekki	307	13,1%
	Eiginlega alla daga	891	38,0%
	3-6 daga í viku	608	25,9%
	1-2 daga í viku	466	19,9%
	Aldrei	73	3,1%
	Svara ekki	146	—
Önnur landsvæði	Veit ekki	258	12,6%
	Eiginlega alla daga	770	37,6%
	3-6 daga í viku	541	26,4%
	1-2 daga í viku	411	20,1%
	Aldrei	69	3,4%
	Svara ekki	131	—
Norðurland eystra	Veit ekki	48	17,3%
	Eiginlega alla daga	115	41,5%
	3-6 daga í viku	62	22,4%
	1-2 daga í viku	48	17,3%
	Aldrei	4	1,4%
	Svara ekki	13	—
Dalvíkurbyggð	Veit ekki	1	5,3%
	Eiginlega alla daga	6	31,6%
	3-6 daga í viku	5	26,3%
	1-2 daga í viku	7	36,8%
	Aldrei	0	0,0%
	Svara ekki	2	—

Grænmeti

Skipting	Svar	Fjöldi	Hlutfall
Landið í heild	Veit ekki	342	15,7%
	Eiginlega alla daga	625	28,7%
	3-6 daga í viku	564	25,9%
	1-2 daga í viku	535	24,5%
	Aldrei	115	5,3%
	Svara ekki	310	—
Önnur landsvæði	Veit ekki	295	15,5%
	Eiginlega alla daga	545	28,7%
	3-6 daga í viku	494	26,0%
	1-2 daga í viku	466	24,5%
	Aldrei	102	5,4%
	Svara ekki	278	—
Norðurland eystra	Veit ekki	44	16,7%
	Eiginlega alla daga	74	28,0%
	3-6 daga í viku	65	24,6%
	1-2 daga í viku	68	25,8%
	Aldrei	13	4,9%
	Svara ekki	26	—
Dalvíkurbyggð	Veit ekki	3	20,0%
	Eiginlega alla daga	6	40,0%
	3-6 daga í viku	5	33,3%
	1-2 daga í viku	1	6,7%
	Aldrei	0	0,0%
	Svara ekki	6	—

Sælgæti/nammi

Skipting	Svar	Fjöldi	Hlutfall
Landið í heild	Veit ekki	335	15,5%
	Eiginlega alla daga	115	5,3%
	3-6 daga í viku	233	10,8%
	1-2 daga í viku	1354	62,7%
	Aldrei	124	5,7%
	Svara ekki	330	—
Önnur landsvæði	Veit ekki	285	15,1%
	Eiginlega alla daga	107	5,7%
	3-6 daga í viku	208	11,0%
	1-2 daga í viku	1171	62,1%
	Aldrei	116	6,1%
	Svara ekki	293	—
Norðurland eystra	Veit ekki	45	17,4%
	Eiginlega alla daga	8	3,1%
	3-6 daga í viku	24	9,3%
	1-2 daga í viku	173	67,1%
	Aldrei	8	3,1%
	Svara ekki	32	—
Dalvíkurbyggð	Veit ekki	5	31,2%
	Eiginlega alla daga	0	0,0%
	3-6 daga í viku	1	6,2%
	1-2 daga í viku	10	62,5%
	Aldrei	0	0,0%
	Svara ekki	5	—

Gos með sykri (t.d. kók eða appelsín)

Skipting	Svar	Fjöldi	Hlutfall
Landið í heild	Veit ekki	348	16,3%
	Eiginlega alla daga	105	4,9%
	3-6 daga í viku	163	7,6%
	1-2 daga í viku	755	35,3%
	Aldrei	765	35,8%
	Svara ekki	355	—
Önnur landsvæði	Veit ekki	294	15,8%
	Eiginlega alla daga	97	5,2%
	3-6 daga í viku	143	7,7%
	1-2 daga í viku	667	35,9%
	Aldrei	658	35,4%
	Svara ekki	321	—
Norðurland eystra	Veit ekki	50	19,2%
	Eiginlega alla daga	8	3,1%
	3-6 daga í viku	19	7,3%
	1-2 daga í viku	81	31,0%
	Aldrei	103	39,5%
	Svara ekki	29	—
Dalvíkurbyggð	Veit ekki	4	25,0%
	Eiginlega alla daga	0	0,0%
	3-6 daga í viku	1	6,2%
	1-2 daga í viku	7	43,8%
	Aldrei	4	25,0%
	Svara ekki	5	—

Orkudrykki (t.d. Nocco, Collab, Monster)

Skipting	Svar	Fjöldi	Hlutfall
Landið í heild	Veit ekki	221	10,5%
	Eiginlega alla daga	46	2,2%
	3-6 daga í viku	45	2,1%
	1-2 daga í viku	135	6,4%
	Aldrei	1657	78,8%
	Svara ekki	387	—
Önnur landsvæði	Veit ekki	192	10,5%
	Eiginlega alla daga	42	2,3%
	3-6 daga í viku	39	2,1%
	1-2 daga í viku	119	6,5%
	Aldrei	1443	78,6%
	Svara ekki	345	—
Norðurland eystra	Veit ekki	29	11,4%
	Eiginlega alla daga	4	1,6%
	3-6 daga í viku	6	2,4%
	1-2 daga í viku	16	6,3%
	Aldrei	200	78,4%
	Svara ekki	35	—
Dalvíkurbyggð	Veit ekki	0	0,0%
	Eiginlega alla daga	0	0,0%
	3-6 daga í viku	0	0,0%
	1-2 daga í viku	0	0,0%
	Aldrei	14	100,0%
	Svara ekki	7	—

Einmanaleiki - 4. bekkur

Mynd

Í fjórða bekk, hversu oft hefur þér fundist þú einmana?

Skipting	Svar	Fjöldi	Hlutfall
Landið í heild	Veit ekki	150	6,3%
	Alltaf	56	2,4%
	Oft	204	8,6%
	Stundum	604	25,5%
	Sjaldan	640	27,0%
	Aldrei	714	30,2%
	Svara ekki	123	—
Önnur landsvæði	Veit ekki	132	6,4%
	Alltaf	53	2,6%
	Oft	181	8,7%
	Stundum	528	25,5%
	Sjaldan	554	26,8%
	Aldrei	622	30,0%
	Svara ekki	110	—
Norðurland eystra	Veit ekki	16	5,8%
	Alltaf	3	1,1%
	Oft	21	7,6%
	Stundum	67	24,2%
	Sjaldan	81	29,2%
	Aldrei	89	32,1%
	Svara ekki	13	—
Dalvíkurbyggð	Veit ekki	2	9,5%
	Alltaf	0	0,0%
	Oft	2	9,5%
	Stundum	9	42,9%
	Sjaldan	5	23,8%
	Aldrei	3	14,3%
	Svara ekki	0	—

Orðið fyrir einelti - 4. bekkur

Mynd

Hefur þú verið lögð/lagður/lagt í einelti í skólanum í 4. bekk?

Skipting	Svar	Fjöldi	Hlutfall
Landið í heild	Veit ekki	452	19,5%
	Aldrei	1244	53,6%
	Stundum	485	20,9%
	Oft	139	6,0%
Önnur landsvæði	Svara ekki	171	—
	Veit ekki	394	19,4%
	Aldrei	1072	52,8%
	Stundum	436	21,5%
Norðurland eystra	Oft	129	6,4%
	Svara ekki	149	—
	Veit ekki	48	17,9%
	Aldrei	165	61,6%
Dalvíkurbyggð	Stundum	45	16,8%
	Oft	10	3,7%
	Svara ekki	22	—
	Veit ekki	10	47,6%
	Aldrei	7	33,3%
	Stundum	4	19,0%
	Oft	0	0,0%
	Svara ekki	0	—

Skilin útundan - 4. bekkur

Mynd

Hefur þú verið skilin/skilinn/skilið útundan í skólanum í 4. bekk?

Skipting	Svar	Fjöldi	Hlutfall
Landið í heild	Veit ekki	415	18,4%
	Aldrei	979	43,5%
	Stundum	722	32,1%
	Oft	134	6,0%
	Svara ekki	241	—
Önnur landsvæði	Veit ekki	363	18,5%
	Aldrei	847	43,1%
	Stundum	634	32,2%
	Oft	123	6,3%
	Svara ekki	213	—
Norðurland eystra	Veit ekki	44	16,8%
	Aldrei	127	48,5%
	Stundum	80	30,5%
	Oft	11	4,2%
	Svara ekki	28	—
Dalvíkurbyggð	Veit ekki	8	38,1%
	Aldrei	5	23,8%
	Stundum	8	38,1%
	Oft	0	0,0%
	Svara ekki	0	—

Einelti á neti - 4. bekkur

Mynd

Hefur einhver verið vondur við þig eða lagt í einelti á netinu í 4. bekk?

Skipting	Svar	Fjöldi	Hlutfall
Landið í heild	Veit ekki	433	18,9%
	Aldrei	1446	63,0%
	Stundum	314	13,7%
	Oft	102	4,4%
Önnur landsvæði	Svara ekki	196	—
	Veit ekki	369	18,3%
	Aldrei	1259	62,6%
	Stundum	286	14,2%
Norðurland eystra	Oft	97	4,8%
	Svara ekki	169	—
	Veit ekki	57	21,7%
	Aldrei	173	65,8%
Dalvíkurbyggð	Stundum	28	10,6%
	Oft	5	1,9%
	Svara ekki	27	—
	Veit ekki	7	33,3%
	Aldrei	14	66,7%
	Stundum	0	0,0%
	Oft	0	0,0%
	Svara ekki	0	—

Meiðsli - 4. bekkur

Mynd

Hversu oft hefur þú orðið fyrir meiðslum og þurft að leita til læknis eða hjúkrunarfræðings vegna þeirra síðan þú byrjaðir í 4. bekk.

Skipting	Svar	Fjöldi	Hlutfall
Landið í heild	4 sinnum eða oftar	349	14,8%
	3 sinnum	139	5,9%
	2 sinnum	272	11,5%
	1 sinni	439	18,6%
	Aldrei	1162	49,2%
	Svara ekki	130	—
Önnur landsvæði	4 sinnum eða oftar	315	15,3%
	3 sinnum	121	5,9%
	2 sinnum	244	11,8%
	1 sinni	389	18,8%
	Aldrei	996	48,2%
	Svara ekki	115	—
Norðurland eystra	4 sinnum eða oftar	30	10,9%
	3 sinnum	17	6,2%
	2 sinnum	24	8,7%
	1 sinni	48	17,5%
	Aldrei	156	56,7%
	Svara ekki	15	—
Dalvíkurbyggð	4 sinnum eða oftar	4	19,0%
	3 sinnum	1	4,8%
	2 sinnum	4	19,0%
	1 sinni	2	9,5%
	Aldrei	10	47,6%
	Svara ekki	0	—

Slagsmál - 4. bekkur

Mynd

Síðan þú byrjaðir í 4. bekk hefur þú lent í slagsmálum í skólanum?

Skipting	Svar	Fjöldi	Hlutfall
Landið í heild	Veit ekki	388	16,9%
	Nokkrum sinnum	487	21,2%
	1-2 sinnum	363	15,8%
	Aldrei	1064	46,2%
Önnur landsvæði	Svara ekki	189	—
	Veit ekki	332	16,5%
	Nokkrum sinnum	418	20,7%
	1-2 sinnum	322	16,0%
Norðurland eystra	Aldrei	946	46,9%
	Svara ekki	162	—
	Veit ekki	50	19,0%
	Nokkrum sinnum	62	23,6%
Dalvíkurbyggð	1-2 sinnum	37	14,1%
	Aldrei	114	43,3%
	Svara ekki	27	—
	Veit ekki	6	28,6%
	Nokkrum sinnum	7	33,3%
	1-2 sinnum	4	19,0%
	Aldrei	4	19,0%
	Svara ekki	0	—

6. bekkur

Líkar skólinn - 6. bekkur

Mynd

Hvernig líkar þér í skólanum?

Skipting	Svar	Fjöldi	Hlutfall
Landið í heild	Mér líkar alls ekki vel í skólanum	162	4,4%
	Mér líkar ekki vel í skólanum	396	10,7%
	Mér líkar þokkalega í skólanum	2055	55,3%
	Mér líkar mjög vel í skólanum	1101	29,6%
	Svara ekki	183	—
Önnur landsvæði	Mér líkar alls ekki vel í skólanum	152	4,5%
	Mér líkar ekki vel í skólanum	352	10,5%
	Mér líkar þokkalega í skólanum	1853	55,1%
	Mér líkar mjög vel í skólanum	1003	29,9%
	Svara ekki	167	—
Norðurland eystra	Mér líkar alls ekki vel í skólanum	9	2,7%
	Mér líkar ekki vel í skólanum	44	13,4%
	Mér líkar þokkalega í skólanum	188	57,1%
	Mér líkar mjög vel í skólanum	88	26,7%
	Svara ekki	16	—
Dalvíkurbyggð	Mér líkar alls ekki vel í skólanum	1	4,0%
	Mér líkar ekki vel í skólanum	0	0,0%
	Mér líkar þokkalega í skólanum	14	56,0%
	Mér líkar mjög vel í skólanum	10	40,0%
	Svara ekki	0	—

Álag í námi - 6. bekkur

Mynd

Hversu miklu álagi verður þú fyrir vegna skólanámsins?

Skipting	Svar	Fjöldi	Hlutfall
Landið í heild	Miklu	328	8,9%
	Nokkru	1056	28,8%
	Litlu	1687	46,0%
	Engu	597	16,3%
	Svara ekki	229	—
Önnur landsvæði	Miklu	311	9,4%
	Nokkru	938	28,3%
	Litlu	1529	46,1%
	Engu	538	16,2%
	Svara ekki	211	—
Norðurland eystra	Miklu	17	5,2%
	Nokkru	112	34,3%
	Litlu	147	45,0%
	Engu	51	15,6%
	Svara ekki	18	—
Dalvíkurbyggð	Miklu	0	0,0%
	Nokkru	6	24,0%
	Litlu	11	44,0%
	Engu	8	32,0%
	Svara ekki	0	—

Streita í námi - 6. bekkur

Mynd

Að þurfa að læra eitthvað sem þú skilur ekki

Skipting	Svar	Fjöldi	Hlutfall
Landið í heild	Mjög stressandi	311	9,7%
	Frekar stressandi	476	14,9%
	Miðlungs stressandi	543	17,0%
	Smá stressandi	1257	39,2%
	Alls ekki stressandi (eða hefur ekki komið fyrir)	616	19,2%
	Svara ekki	694	—
Önnur landsvæði	Mjög stressandi	284	9,8%
	Frekar stressandi	422	14,6%
	Miðlungs stressandi	492	17,0%
	Smá stressandi	1142	39,6%
	Alls ekki stressandi (eða hefur ekki komið fyrir)	546	18,9%
	Svara ekki	641	—
Norðurland eystra	Mjög stressandi	25	8,5%
	Frekar stressandi	51	17,4%
	Miðlungs stressandi	49	16,7%
	Smá stressandi	108	36,9%
	Alls ekki stressandi (eða hefur ekki komið fyrir)	60	20,5%
	Svara ekki	52	—
Dalvíkurbyggð	Mjög stressandi	2	8,3%
	Frekar stressandi	3	12,5%
	Miðlungs stressandi	2	8,3%
	Smá stressandi	7	29,2%
	Alls ekki stressandi (eða hefur ekki komið fyrir)	10	41,7%
	Svara ekki	1	—

Að kennarinn búist við of miklu af þér

Skipting	Svar	Fjöldi	Hlutfall
Landið í heild	Mjög stressandi	248	7,9%
	Frekar stressandi	392	12,5%
	Miðlungs stressandi	578	18,4%
	Smá stressandi	961	30,5%
	Alls ekki stressandi (eða hefur ekki komið fyrir)	968	30,8%
	Svara ekki	750	—
Önnur landsvæði	Mjög stressandi	231	8,2%
	Frekar stressandi	357	12,6%
	Miðlungs stressandi	506	17,9%
	Smá stressandi	864	30,5%
	Alls ekki stressandi (eða hefur ekki komið fyrir)	876	30,9%
	Svara ekki	693	—
Norðurland eystra	Mjög stressandi	17	5,9%
	Frekar stressandi	34	11,8%
	Miðlungs stressandi	67	23,2%
	Smá stressandi	90	31,1%
	Alls ekki stressandi (eða hefur ekki komið fyrir)	81	28,0%
	Svara ekki	56	—
Dalvíkurbyggð	Mjög stressandi	0	0,0%
	Frekar stressandi	1	4,2%
	Miðlungs stressandi	5	20,8%
	Smá stressandi	7	29,2%
	Alls ekki stressandi (eða hefur ekki komið fyrir)	11	45,8%
	Svara ekki	1	—

Að ná að klára heimanámið

Skipting	Svar	Fjöldi	Hlutfall
Landið í heild	Mjög stressandi	271	8,6%
	Frekar stressandi	340	10,8%
	Miðlungs stressandi	464	14,7%
	Smá stressandi	883	28,0%
	Alls ekki stressandi (eða hefur ekki komið fyrir)	1193	37,9%
	Svara ekki	746	—
Önnur landsvæði	Mjög stressandi	249	8,8%
	Frekar stressandi	308	10,9%
	Miðlungs stressandi	420	14,8%
	Smá stressandi	798	28,1%
	Alls ekki stressandi (eða hefur ekki komið fyrir)	1062	37,4%
	Svara ekki	690	—
Norðurland eystra	Mjög stressandi	21	7,2%
	Frekar stressandi	31	10,7%
	Miðlungs stressandi	41	14,1%
	Smá stressandi	77	26,6%
	Alls ekki stressandi (eða hefur ekki komið fyrir)	120	41,4%
	Svara ekki	55	—
Dalvíkurbyggð	Mjög stressandi	1	4,2%
	Frekar stressandi	1	4,2%
	Miðlungs stressandi	3	12,5%
	Smá stressandi	8	33,3%
	Alls ekki stressandi (eða hefur ekki komið fyrir)	11	45,8%
	Svara ekki	1	—

Áhyggjur af framtíð þinni

Skipting	Svar	Fjöldi	Hlutfall
Landið í heild	Mjög stressandi	409	13,0%
	Frekar stressandi	403	12,8%
	Miðlungs stressandi	369	11,7%
	Smá stressandi	778	24,8%
	Alls ekki stressandi (eða hefur ekki komið fyrir)	1183	37,7%
	Svara ekki	755	—
Önnur landsvæði	Mjög stressandi	377	13,3%
	Frekar stressandi	367	13,0%
	Miðlungs stressandi	329	11,6%
	Smá stressandi	703	24,8%
	Alls ekki stressandi (eða hefur ekki komið fyrir)	1053	37,2%
	Svara ekki	698	—
Norðurland eystra	Mjög stressandi	31	10,7%
	Frekar stressandi	34	11,8%
	Miðlungs stressandi	39	13,5%
	Smá stressandi	69	23,9%
	Alls ekki stressandi (eða hefur ekki komið fyrir)	116	40,1%
	Svara ekki	56	—
Dalvíkurbyggð	Mjög stressandi	1	4,2%
	Frekar stressandi	2	8,3%
	Miðlungs stressandi	1	4,2%
	Smá stressandi	6	25,0%
	Alls ekki stressandi (eða hefur ekki komið fyrir)	14	58,3%
	Svara ekki	1	—

Að taka ákvarðanir um framtíðarstörf og menntun

Skipting	Svar	Fjöldi	Hlutfall
Landið í heild	Mjög stressandi	288	9,2%
	Frekar stressandi	309	9,9%
	Miðlungs stressandi	450	14,4%
	Smá stressandi	891	28,5%
	Alls ekki stressandi (eða hefur ekki komið fyrir)	1188	38,0%
	Svara ekki	771	—
Önnur landsvæði	Mjög stressandi	264	9,4%
	Frekar stressandi	279	9,9%
	Miðlungs stressandi	415	14,8%
	Smá stressandi	799	28,4%
	Alls ekki stressandi (eða hefur ekki komið fyrir)	1054	37,5%
	Svara ekki	716	—
Norðurland eystra	Mjög stressandi	23	7,9%
	Frekar stressandi	28	9,6%
	Miðlungs stressandi	34	11,7%
	Smá stressandi	88	30,2%
	Alls ekki stressandi (eða hefur ekki komið fyrir)	118	40,5%
	Svara ekki	54	—
Dalvíkurbyggð	Mjög stressandi	1	4,2%
	Frekar stressandi	2	8,3%
	Miðlungs stressandi	1	4,2%
	Smá stressandi	4	16,7%
	Alls ekki stressandi (eða hefur ekki komið fyrir)	16	66,7%
	Svara ekki	1	—

Að þú setjir pressu á sjálfa/sjálfa/sjálft þig, til þess að ná
framtíðarmarkmiðum

Skipting	Svar	Fjöldi	Hlutfall
Landið í heild	Mjög stressandi	345	11,1%
	Frekar stressandi	351	11,3%
	Miðlungs stressandi	492	15,8%
	Smá stressandi	900	28,9%
	Alls ekki stressandi (eða hefur ekki komið fyrir)	1031	33,1%
	Svara ekki	778	—
Önnur landsvæði	Mjög stressandi	319	11,4%
	Frekar stressandi	312	11,1%
	Miðlungs stressandi	444	15,8%
	Smá stressandi	811	28,9%
	Alls ekki stressandi (eða hefur ekki komið fyrir)	920	32,8%
	Svara ekki	721	—
Norðurland eystra	Mjög stressandi	26	9,0%
	Frekar stressandi	38	13,1%
	Miðlungs stressandi	44	15,2%
	Smá stressandi	82	28,4%
	Alls ekki stressandi (eða hefur ekki komið fyrir)	99	34,3%
	Svara ekki	56	—
Dalvíkurbyggð	Mjög stressandi	0	0,0%
	Frekar stressandi	1	4,2%
	Miðlungs stressandi	4	16,7%
	Smá stressandi	7	29,2%
	Alls ekki stressandi (eða hefur ekki komið fyrir)	12	50,0%
	Svara ekki	1	—

Að hafa ekki nægan tíma fyrir tómsundur

Skipting	Svar	Fjöldi	Hlutfall
Landið í heild	Mjög stressandi	193	6,2%
	Frekar stressandi	207	6,7%
	Miðlungs stressandi	342	11,1%
	Smá stressandi	746	24,1%
	Alls ekki stressandi (eða hefur ekki komið fyrir)	1603	51,9%
	Svara ekki	806	—
Önnur landsvæði	Mjög stressandi	182	6,5%
	Frekar stressandi	189	6,8%
	Miðlungs stressandi	308	11,1%
	Smá stressandi	674	24,2%
	Alls ekki stressandi (eða hefur ekki komið fyrir)	1434	51,5%
	Svara ekki	740	—
Norðurland eystra	Mjög stressandi	11	3,9%
	Frekar stressandi	15	5,3%
	Miðlungs stressandi	32	11,4%
	Smá stressandi	66	23,5%
	Alls ekki stressandi (eða hefur ekki komið fyrir)	157	55,9%
	Svara ekki	64	—
Dalvíkurbyggð	Mjög stressandi	0	0,0%
	Frekar stressandi	3	13,0%
	Miðlungs stressandi	2	8,7%
	Smá stressandi	6	26,1%
	Alls ekki stressandi (eða hefur ekki komið fyrir)	12	52,2%
	Svara ekki	2	—

Að hafa ekki nægan tíma fyrir frístundir utan skólatíma

Skipting	Svar	Fjöldi	Hlutfall
Landið í heild	Mjög stressandi	187	6,0%
	Frekar stressandi	204	6,6%
	Miðlungs stressandi	338	10,9%
	Smá stressandi	729	23,5%
	Alls ekki stressandi (eða hefur ekki komið fyrir)	1647	53,0%
	Svara ekki	792	—
Önnur landsvæði	Mjög stressandi	180	6,4%
	Frekar stressandi	185	6,6%
	Miðlungs stressandi	299	10,7%
	Smá stressandi	663	23,7%
	Alls ekki stressandi (eða hefur ekki komið fyrir)	1473	52,6%
	Svara ekki	727	—
Norðurland eystra	Mjög stressandi	7	2,5%
	Frekar stressandi	19	6,7%
	Miðlungs stressandi	36	12,8%
	Smá stressandi	60	21,3%
	Alls ekki stressandi (eða hefur ekki komið fyrir)	160	56,7%
	Svara ekki	63	—
Dalvíkurbyggð	Mjög stressandi	0	0,0%
	Frekar stressandi	0	0,0%
	Miðlungs stressandi	3	13,0%
	Smá stressandi	6	26,1%
	Alls ekki stressandi (eða hefur ekki komið fyrir)	14	60,9%
	Svara ekki	2	—

Að hafa of mikið heimanám

Skipting	Svar	Fjöldi	Hlutfall
Landið í heild	Mjög stressandi	529	16,9%
	Frekar stressandi	372	11,9%
	Miðlungs stressandi	407	13,0%
	Smá stressandi	738	23,6%
	Alls ekki stressandi (eða hefur ekki komið fyrir)	1086	34,7%
	Svara ekki	765	—
Önnur landsvæði	Mjög stressandi	487	17,3%
	Frekar stressandi	338	12,0%
	Miðlungs stressandi	364	12,9%
	Smá stressandi	655	23,2%
	Alls ekki stressandi (eða hefur ekki komið fyrir)	975	34,6%
	Svara ekki	708	—
Norðurland eystra	Mjög stressandi	41	14,2%
	Frekar stressandi	31	10,7%
	Miðlungs stressandi	42	14,5%
	Smá stressandi	76	26,3%
	Alls ekki stressandi (eða hefur ekki komið fyrir)	99	34,3%
	Svara ekki	56	—
Dalvíkurbyggð	Mjög stressandi	1	4,2%
	Frekar stressandi	3	12,5%
	Miðlungs stressandi	1	4,2%
	Smá stressandi	7	29,2%
	Alls ekki stressandi (eða hefur ekki komið fyrir)	12	50,0%
	Svara ekki	1	—

Álit kennara - 6. bekkur

Mynd

Hvað heldur þú að kennurunum þínum finnist um árangur þinn í náminu samanborið við aðra samnemendur þína?

Skipting	Svar	Fjöldi	Hlutfall
Landið í heild	Undir meðallagi.	96	2,9%
	Í meðallag.	656	19,5%
	Góður.	1907	56,7%
	Mjög góður.	707	21,0%
	Svara ekki	531	—
Önnur landsvæði	Undir meðallagi.	88	2,9%
	Í meðallag.	590	19,5%
	Góður.	1717	56,6%
	Mjög góður.	637	21,0%
	Svara ekki	495	—
Norðurland eystra	Undir meðallagi.	8	2,6%
	Í meðallag.	61	19,7%
	Góður.	180	58,3%
	Mjög góður.	60	19,4%
	Svara ekki	36	—
Dalvíkurbyggð	Undir meðallagi.	0	0,0%
	Í meðallag.	5	20,0%
	Góður.	10	40,0%
	Mjög góður.	10	40,0%
	Svara ekki	0	—

Samskipti við kennara - 6. bekkur

Mynd

Kennararnir taka mér eins og ég er

Skipting	Svar	Fjöldi	Hlutfall
Landið í heild	Mjög ósammála	48	1,3%
	Ósammála	78	2,1%
	Hvorki né	320	8,8%
	Sammála	1479	40,6%
	Mjög sammála	1721	47,2%
	Svara ekki	251	—
Önnur landsvæði	Mjög ósammála	42	1,3%
	Ósammála	77	2,3%
	Hvorki né	295	8,9%
	Sammála	1329	40,3%
	Mjög sammála	1554	47,1%
	Svara ekki	230	—
Norðurland eystra	Mjög ósammála	6	1,9%
	Ósammála	1	0,3%
	Hvorki né	24	7,4%
	Sammála	145	44,8%
	Mjög sammála	148	45,7%
	Svara ekki	21	—
Dalvíkurbyggð	Mjög ósammála	0	0,0%
	Ósammála	0	0,0%
	Hvorki né	1	4,0%
	Sammála	5	20,0%
	Mjög sammála	19	76,0%
	Svara ekki	0	—

Mér finnst kennurunum vera annt um mig sem einstakling

Skipting	Svar	Fjöldi	Hlutfall
Landið í heild	Mjög ósammála	76	2,1%
	Ósammála	130	3,7%
	Hvorki né	626	17,6%
	Sammála	1606	45,2%
	Mjög sammála	1112	31,3%
	Svara ekki	347	—
Önnur landsvæði	Mjög ósammála	68	2,1%
	Ósammála	125	3,9%
	Hvorki né	570	17,8%
	Sammála	1447	45,1%
	Mjög sammála	998	31,1%
	Svara ekki	319	—
Norðurland eystra	Mjög ósammála	7	2,2%
	Ósammála	5	1,6%
	Hvorki né	53	16,7%
	Sammála	151	47,5%
	Mjög sammála	102	32,1%
	Svara ekki	27	—
Dalvíkurbyggð	Mjög ósammála	1	4,2%
	Ósammála	0	0,0%
	Hvorki né	3	12,5%
	Sammála	8	33,3%
	Mjög sammála	12	50,0%
	Svara ekki	1	—

Ég treysti kennurunum mínum mjög vel

Skipting	Svar	Fjöldi	Hlutfall
Landið í heild	Mjög ósammála	137	3,8%
	Ósammála	167	4,6%
	Hvorki né	546	15,1%
	Sammála	1346	37,1%
	Mjög sammála	1431	39,5%
	Svara ekki	270	—
Önnur landsvæði	Mjög ósammála	126	3,8%
	Ósammála	155	4,7%
	Hvorki né	496	15,1%
	Sammála	1211	36,9%
	Mjög sammála	1292	39,4%
	Svara ekki	247	—
Norðurland eystra	Mjög ósammála	11	3,4%
	Ósammála	12	3,7%
	Hvorki né	48	14,9%
	Sammála	124	38,5%
	Mjög sammála	127	39,4%
	Svara ekki	23	—
Dalvíkurbyggð	Mjög ósammála	0	0,0%
	Ósammála	0	0,0%
	Hvorki né	2	8,0%
	Sammála	11	44,0%
	Mjög sammála	12	48,0%
	Svara ekki	0	—

Stuðningur kennara - 6. bekkur

Mynd

Að minnsta kosti einn kennari sýnir mér áhuga sem einstaklingi

Skipting	Svar	Fjöldi	Hlutfall
Landið í heild	Mjög ósammála	92	3,0%
	Ósammála	227	7,4%
	Sammála	1518	49,4%
	Mjög sammála	1236	40,2%
	Svara ekki	824	—
Önnur landsvæði	Mjög ósammála	83	3,0%
	Ósammála	209	7,6%
	Sammála	1354	49,0%
	Mjög sammála	1120	40,5%
	Svara ekki	761	—
Norðurland eystra	Mjög ósammála	9	3,2%
	Ósammála	18	6,3%
	Sammála	153	53,7%
	Mjög sammála	105	36,8%
	Svara ekki	60	—
Dalvíkurbyggð	Mjög ósammála	0	0,0%
	Ósammála	0	0,0%
	Sammála	11	50,0%
	Mjög sammála	11	50,0%
	Svara ekki	3	—

Að minnsta kosti einn kennari hlustar á mig og virðir skoðanir mínar og hugmyndir

Skipting	Svar	Fjöldi	Hlutfall
Landið í heild	Mjög ósammála	89	2,9%
	Ósammála	277	9,1%
	Sammála	1496	49,0%
	Mjög sammála	1189	39,0%
	Svara ekki	846	—
Önnur landsvæði	Mjög ósammála	80	2,9%
	Ósammála	252	9,2%
	Sammála	1336	48,7%
	Mjög sammála	1078	39,3%
	Svara ekki	781	—
Norðurland eystra	Mjög ósammála	9	3,2%
	Ósammála	25	8,8%
	Sammála	149	52,7%
	Mjög sammála	100	35,3%
	Svara ekki	62	—
Dalvíkurbyggð	Mjög ósammála	0	0,0%
	Ósammála	0	0,0%
	Sammála	11	50,0%
	Mjög sammála	11	50,0%
	Svara ekki	3	—

Að minnsta kosti einn kennari reynir að sjá hlutina út frá mínu sjónarhorni

Skipting	Svar	Fjöldi	Hlutfall
Landið í heild	Mjög ósammála	107	3,5%
	Ósammála	444	14,7%
	Sammála	1535	50,8%
	Mjög sammála	933	30,9%
	Svara ekki	878	—
Önnur landsvæði	Mjög ósammála	99	3,6%
	Ósammála	403	14,8%
	Sammála	1367	50,3%
	Mjög sammála	850	31,3%
	Svara ekki	808	—
Norðurland eystra	Mjög ósammála	8	2,9%
	Ósammála	41	14,7%
	Sammála	157	56,5%
	Mjög sammála	72	25,9%
	Svara ekki	67	—
Dalvíkurbyggð	Mjög ósammála	0	0,0%
	Ósammála	0	0,0%
	Sammála	11	50,0%
	Mjög sammála	11	50,0%
	Svara ekki	3	—

Að minnsta kosti einn kennari reynir að láta mér líða betur þegar ég er döpur/dapur/dapurt.

Skipting	Svar	Fjöldi	Hlutfall
Landið í heild	Mjög ósammála	128	4,2%
	Ósammála	317	10,4%
	Sammála	1371	45,1%
	Mjög sammála	1224	40,3%
	Svara ekki	857	—
Önnur landsvæði	Mjög ósammála	118	4,3%
	Ósammála	288	10,5%
	Sammála	1220	44,6%
	Mjög sammála	1109	40,5%
	Svara ekki	792	—
Norðurland eystra	Mjög ósammála	10	3,5%
	Ósammála	29	10,2%
	Sammála	140	49,5%
	Mjög sammála	104	36,7%
	Svara ekki	62	—
Dalvíkurbyggð	Mjög ósammála	0	0,0%
	Ósammála	0	0,0%
	Sammála	11	50,0%
	Mjög sammála	11	50,0%
	Svara ekki	3	—

Að minnsta kosti einn kennari er tilbúin að hlusta á vandamál mín.

Skipting	Svar	Fjöldi	Hlutfall
Landið í heild	Mjög ósammála	130	4,3%
	Ósammála	351	11,6%
	Sammála	1438	47,5%
	Mjög sammála	1108	36,6%
	Svara ekki	870	—
Önnur landsvæði	Mjög ósammála	122	4,5%
	Ósammála	320	11,7%
	Sammála	1288	47,3%
	Mjög sammála	994	36,5%
	Svara ekki	803	—
Norðurland eystra	Mjög ósammála	8	2,8%
	Ósammála	31	11,0%
	Sammála	139	49,5%
	Mjög sammála	103	36,7%
	Svara ekki	64	—
Dalvíkurbyggð	Mjög ósammála	0	0,0%
	Ósammála	0	0,0%
	Sammála	11	50,0%
	Mjög sammála	11	50,0%
	Svara ekki	3	—

Að minnsta kosti einn kennari er til staðar þegar mig vantar hjálp.

Skipting	Svar	Fjöldi	Hlutfall
Landið í heild	Mjög ósammála	109	3,6%
	Ósammála	252	8,3%
	Sammála	1436	47,4%
	Mjög sammála	1233	40,7%
	Svara ekki	867	—
Önnur landsvæði	Mjög ósammála	98	3,6%
	Ósammála	234	8,6%
	Sammála	1283	47,0%
	Mjög sammála	1112	40,8%
	Svara ekki	800	—
Norðurland eystra	Mjög ósammála	11	3,9%
	Ósammála	18	6,4%
	Sammála	142	50,5%
	Mjög sammála	110	39,1%
	Svara ekki	64	—
Dalvíkurbyggð	Mjög ósammála	0	0,0%
	Ósammála	0	0,0%
	Sammála	11	50,0%
	Mjög sammála	11	50,0%
	Svara ekki	3	—

Bekkjjarandi - 6. bekkur

Mynd

Bekkjjarfélögunum finnst gaman að vera saman

Skipting	Svar	Fjöldi	Hlutfall
Landið í heild	Mjög ósammála	79	2,2%
	Ósammála	179	4,9%
	Hvorki né	835	22,9%
	Sammála	1750	48,0%
	Mjög sammála	802	22,0%
	Svara ekki	252	—
Önnur landsvæði	Mjög ósammála	73	2,2%
	Ósammála	170	5,2%
	Hvorki né	751	22,8%
	Sammála	1573	47,7%
	Mjög sammála	730	22,1%
	Svara ekki	230	—
Norðurland eystra	Mjög ósammála	6	1,9%
	Ósammála	9	2,8%
	Hvorki né	81	25,1%
	Sammála	166	51,4%
	Mjög sammála	61	18,9%
	Svara ekki	22	—
Dalvíkurbyggð	Mjög ósammála	0	0,0%
	Ósammála	0	0,0%
	Hvorki né	3	12,0%
	Sammála	11	44,0%
	Mjög sammála	11	44,0%
	Svara ekki	0	—

Flestir bekkjarfélagana eru vingjarnlegir

Skipting	Svar	Fjöldi	Hlutfall
Landið í heild	Mjög ósammála	93	2,6%
	Ósammála	240	6,6%
	Hvorki né	878	24,2%
	Sammála	1769	48,7%
	Mjög sammála	649	17,9%
	Svara ekki	268	—
Önnur landsvæði	Mjög ósammála	88	2,7%
	Ósammála	215	6,6%
	Hvorki né	780	23,8%
	Sammála	1603	48,8%
	Mjög sammála	596	18,2%
	Svara ekki	245	—
Norðurland eystra	Mjög ósammála	5	1,6%
	Ósammála	25	7,8%
	Hvorki né	92	28,6%
	Sammála	155	48,1%
	Mjög sammála	45	14,0%
	Svara ekki	23	—
Dalvíkurbyggð	Mjög ósammála	0	0,0%
	Ósammála	0	0,0%
	Hvorki né	6	24,0%
	Sammála	11	44,0%
	Mjög sammála	8	32,0%
	Svara ekki	0	—

Bekkjarfélagarnir taka mér eins og ég er

Skipting	Svar	Fjöldi	Hlutfall
Landið í heild	Mjög ósammála	134	3,7%
	Ósammála	237	6,6%
	Hvorki né	657	18,2%
	Sammála	1663	46,0%
	Mjög sammála	921	25,5%
	Svara ekki	285	—
Önnur landsvæði	Mjög ósammála	124	3,8%
	Ósammála	208	6,4%
	Hvorki né	600	18,4%
	Sammála	1499	45,9%
	Mjög sammála	833	25,5%
	Svara ekki	263	—
Norðurland eystra	Mjög ósammála	9	2,8%
	Ósammála	29	9,0%
	Hvorki né	55	17,0%
	Sammála	153	47,4%
	Mjög sammála	77	23,8%
	Svara ekki	22	—
Dalvíkurbyggð	Mjög ósammála	1	4,0%
	Ósammála	0	0,0%
	Hvorki né	2	8,0%
	Sammála	11	44,0%
	Mjög sammála	11	44,0%
	Svara ekki	0	—

Áhrif nemenda - 6. bekkur

Mynd

Í skólanum mínum taka nemendur þátt í að skipuleggja skólaviðburði (t.d. verkefnavikur/daga, íþróttavikur/daga, vettvangsferðir o.s.frv.)

Skipting	Svar	Fjöldi	Hlutfall
Landið í heild	Mjög ósammála	256	8,0%
	Ósammála	339	10,5%
	Hvorki né	1013	31,5%
	Sammála	1187	36,9%
	Mjög sammála	421	13,1%
	Svara ekki	681	—
Önnur landsvæði	Mjög ósammála	230	7,9%
	Ósammála	299	10,3%
	Hvorki né	902	31,1%
	Sammála	1082	37,3%
	Mjög sammála	388	13,4%
	Svara ekki	626	—
Norðurland eystra	Mjög ósammála	25	8,5%
	Ósammála	36	12,3%
	Hvorki né	107	36,5%
	Sammála	95	32,4%
	Mjög sammála	30	10,2%
	Svara ekki	52	—
Dalvíkurbyggð	Mjög ósammála	1	4,5%
	Ósammála	4	18,2%
	Hvorki né	4	18,2%
	Sammála	10	45,5%
	Mjög sammála	3	13,6%
	Svara ekki	3	—

Í skólanum mínum fá nemendur oft tækifæri til að hjálpa við að ákveða og skipuleggja skólaverkefni

Skipting	Svar	Fjöldi	Hlutfall
Landið í heild	Mjög ósammála	230	7,2%
	Ósammála	380	11,9%
	Hvorki né	1006	31,5%
	Sammála	1215	38,1%
	Mjög sammála	362	11,3%
	Svara ekki	704	—
Önnur landsvæði	Mjög ósammála	209	7,3%
	Ósammála	341	11,8%
	Hvorki né	891	31,0%
	Sammála	1106	38,4%
	Mjög sammála	331	11,5%
	Svara ekki	649	—
Norðurland eystra	Mjög ósammála	20	6,8%
	Ósammála	38	13,0%
	Hvorki né	104	35,5%
	Sammála	103	35,2%
	Mjög sammála	28	9,6%
	Svara ekki	52	—
Dalvíkurbyggð	Mjög ósammála	1	4,5%
	Ósammála	1	4,5%
	Hvorki né	11	50,0%
	Sammála	6	27,3%
	Mjög sammála	3	13,6%
	Svara ekki	3	—

Í skólanum mínum er tekið mark á hugmyndum nemenda.

Skipting	Svar	Fjöldi	Hlutfall
Landið í heild	Mjög ósammála	115	3,6%
	Ósammála	183	5,7%
	Hvorki né	824	25,8%
	Sammála	1469	46,1%
	Mjög sammála	597	18,7%
	Svara ekki	709	—
Önnur landsvæði	Mjög ósammála	109	3,8%
	Ósammála	165	5,7%
	Hvorki né	761	26,5%
	Sammála	1291	44,9%
	Mjög sammála	549	19,1%
	Svara ekki	652	—
Norðurland eystra	Mjög ósammála	6	2,1%
	Ósammála	18	6,2%
	Hvorki né	61	21,0%
	Sammála	167	57,4%
	Mjög sammála	39	13,4%
	Svara ekki	54	—
Dalvíkurbyggð	Mjög ósammála	0	0,0%
	Ósammála	0	0,0%
	Hvorki né	2	9,1%
	Sammála	11	50,0%
	Mjög sammála	9	40,9%
	Svara ekki	3	—

Í bekknum mínum fá nemendur að taka þátt í að ákveða reglur sem gilda fyrir bekkinn.

Skipting	Svar	Fjöldi	Hlutfall
Landið í heild	Mjög ósammála	151	4,7%
	Ósammála	251	7,8%
	Hvorki né	754	23,4%
	Sammála	1410	43,8%
	Mjög sammála	654	20,3%
	Svara ekki	677	—
Önnur landsvæði	Mjög ósammála	139	4,8%
	Ósammála	233	8,0%
	Hvorki né	694	23,9%
	Sammála	1252	43,1%
	Mjög sammála	584	20,1%
	Svara ekki	625	—
Norðurland eystra	Mjög ósammála	11	3,8%
	Ósammála	16	5,5%
	Hvorki né	55	18,8%
	Sammála	150	51,2%
	Mjög sammála	61	20,8%
	Svara ekki	52	—
Dalvíkurbyggð	Mjög ósammála	1	4,0%
	Ósammála	2	8,0%
	Hvorki né	5	20,0%
	Sammála	8	32,0%
	Mjög sammála	9	36,0%
	Svara ekki	0	—

Í bekknum mínum fá nemendur að taka þátt í að ákveða hvaða verkefni eru unnin.

Skipting	Svar	Fjöldi	Hlutfall
Landið í heild	Mjög ósammála	308	9,6%
	Ósammála	630	19,7%
	Hvorki né	1190	37,2%
	Sammála	799	24,9%
	Mjög sammála	276	8,6%
	Svara ekki	694	—
Önnur landsvæði	Mjög ósammála	286	9,9%
	Ósammála	552	19,1%
	Hvorki né	1065	36,9%
	Sammála	725	25,1%
	Mjög sammála	256	8,9%
	Svara ekki	643	—
Norðurland eystra	Mjög ósammála	22	7,5%
	Ósammála	70	23,8%
	Hvorki né	114	38,8%
	Sammála	69	23,5%
	Mjög sammála	19	6,5%
	Svara ekki	51	—
Dalvíkurbyggð	Mjög ósammála	0	0,0%
	Ósammála	8	32,0%
	Hvorki né	11	44,0%
	Sammála	5	20,0%
	Mjög sammála	1	4,0%
	Svara ekki	0	—

Í bekknum mínum fá nemendur að taka þátt í ákvörðunum hvernig skal vinna verkefni

Skipting	Svar	Fjöldi	Hlutfall
Landið í heild	Mjög ósammála	238	7,5%
	Ósammála	418	13,2%
	Hvorki né	1132	35,6%
	Sammála	1041	32,8%
	Mjög sammála	348	11,0%
	Svara ekki	720	—
Önnur landsvæði	Mjög ósammála	221	7,7%
	Ósammála	358	12,5%
	Hvorki né	1010	35,3%
	Sammála	945	33,0%
	Mjög sammála	326	11,4%
	Svara ekki	667	—
Norðurland eystra	Mjög ósammála	17	5,8%
	Ósammála	56	19,2%
	Hvorki né	115	39,4%
	Sammála	83	28,4%
	Mjög sammála	21	7,2%
	Svara ekki	53	—
Dalvíkurbyggð	Mjög ósammála	0	0,0%
	Ósammála	4	16,0%
	Hvorki né	7	28,0%
	Sammála	13	52,0%
	Mjög sammála	1	4,0%
	Svara ekki	0	—

Tilgangur í námi - 6. bekkur

Mynd

Mér finnst námið mitt hafa tilgang.

Skipting	Svar	Fjöldi	Hlutfall
Landið í heild	Mjög ósammála	123	3,4%
	Ósammála	199	5,5%
	Hvorki né	751	20,6%
	Sammála	1648	45,3%
	Mjög sammála	918	25,2%
	Svara ekki	258	—
Önnur landsvæði	Mjög ósammála	116	3,5%
	Ósammála	174	5,3%
	Hvorki né	682	20,7%
	Sammála	1481	45,0%
	Mjög sammála	841	25,5%
	Svara ekki	233	—
Norðurland eystra	Mjög ósammála	7	2,2%
	Ósammála	25	7,8%
	Hvorki né	67	20,9%
	Sammála	158	49,2%
	Mjög sammála	64	19,9%
	Svara ekki	24	—
Dalvíkurbyggð	Mjög ósammála	0	0,0%
	Ósammála	0	0,0%
	Hvorki né	2	8,3%
	Sammála	9	37,5%
	Mjög sammála	13	54,2%
	Svara ekki	1	—

Preyta í skóla - 6. bekkur

Mynd

Hve oft finnst þér þú vera þreytt/þreyttur í skólanum?

Skipting	Svar	Fjöldi	Hlutfall
Landið í heild	Næstum aldrei	473	13,7%
	Fáa skóladaga	675	19,6%
	Suma skóladaga	1050	30,4%
	Flesta skóladaga	564	16,3%
	Næstum alla skóladaga	688	19,9%
	Svara ekki	447	—
Önnur landsvæði	Næstum aldrei	408	13,1%
	Fáa skóladaga	606	19,5%
	Suma skóladaga	962	30,9%
	Flesta skóladaga	515	16,5%
	Næstum alla skóladaga	621	20,0%
	Svara ekki	415	—
Norðurland eystra	Næstum aldrei	58	18,5%
	Fáa skóladaga	61	19,5%
	Suma skóladaga	81	25,9%
	Flesta skóladaga	48	15,3%
	Næstum alla skóladaga	65	20,8%
	Svara ekki	32	—
Dalvíkurbyggð	Næstum aldrei	7	28,0%
	Fáa skóladaga	8	32,0%
	Suma skóladaga	7	28,0%
	Flesta skóladaga	1	4,0%
	Næstum alla skóladaga	2	8,0%
	Svara ekki	0	—

Ferðamáti í skóla - 6. bekkur

Mynd

Hvernig ferðast þú oftast til og frá skóla?

Skipting	Svar	Fjöldi	Hlutfall
Landið í heild	Ég fer með skólarútu	167	4,5%
	Á rafhlaupahjóli	143	3,9%
	Ég er keyrð/keyrður/keyrt	883	23,9%
	Ég fer með strætó	154	4,2%
	Ég fer hjólandi (ekki á rafhjóli)	468	12,7%
	Ég fer gangandi	1876	50,8%
	Svara ekki	206	—
Önnur landsvæði	Ég fer með skólarútu	141	4,2%
	Á rafhlaupahjóli	123	3,7%
	Ég er keyrð/keyrður/keyrt	821	24,6%
	Ég fer með strætó	141	4,2%
	Ég fer hjólandi (ekki á rafhjóli)	396	11,9%
	Ég fer gangandi	1718	51,4%
	Svara ekki	187	—
Norðurland eystra	Ég fer með skólarútu	23	7,1%
	Á rafhlaupahjóli	20	6,1%
	Ég er keyrð/keyrður/keyrt	59	18,1%
	Ég fer með strætó	12	3,7%
	Ég fer hjólandi (ekki á rafhjóli)	67	20,6%
	Ég fer gangandi	145	44,5%
	Svara ekki	19	—
Dalvíkurbyggð	Ég fer með skólarútu	3	12,0%
	Á rafhlaupahjóli	0	0,0%
	Ég er keyrð/keyrður/keyrt	3	12,0%
	Ég fer með strætó	1	4,0%
	Ég fer hjólandi (ekki á rafhjóli)	5	20,0%
	Ég fer gangandi	13	52,0%
	Svara ekki	0	—

Andleg einkenni - 6. bekkur

Mynd

Verið döpur/dapur/dapurt

Skipting	Svar	Fjöldi	Hlutfall
Landið í heild	Sjaldan eða aldrei	1058	30,0%
	Um það bil mánaðarlega	974	27,6%
	Um það bil vikulega	652	18,5%
	Oftar en einu sinni í viku	524	14,8%
	Hér um bil daglega	323	9,1%
	Svara ekki	366	—
Önnur landsvæði	Sjaldan eða aldrei	964	30,2%
	Um það bil mánaðarlega	872	27,3%
	Um það bil vikulega	585	18,3%
	Oftar en einu sinni í viku	476	14,9%
	Hér um bil daglega	300	9,4%
	Svara ekki	330	—
Norðurland eystra	Sjaldan eða aldrei	82	26,4%
	Um það bil mánaðarlega	99	31,8%
	Um það bil vikulega	63	20,3%
	Oftar en einu sinni í viku	45	14,5%
	Hér um bil daglega	22	7,1%
	Svara ekki	34	—
Dalvíkurbyggð	Sjaldan eða aldrei	12	52,2%
	Um það bil mánaðarlega	3	13,0%
	Um það bil vikulega	4	17,4%
	Oftar en einu sinni í viku	3	13,0%
	Hér um bil daglega	1	4,3%
	Svara ekki	2	—

Verið pirruð/pirraður/pirrað

Skipting	Svar	Fjöldi	Hlutfall
Landið í heild	Sjaldan eða aldrei	565	15,8%
	Um það bil mánaðarlega	779	21,8%
	Um það bil vikulega	912	25,5%
	Oftar en einu sinni í viku	840	23,5%
	Hér um bil daglega	485	13,5%
	Svara ekki	316	—
Önnur landsvæði	Sjaldan eða aldrei	523	16,1%
	Um það bil mánaðarlega	698	21,5%
	Um það bil vikulega	832	25,7%
	Oftar en einu sinni í viku	742	22,9%
	Hér um bil daglega	444	13,7%
	Svara ekki	288	—
Norðurland eystra	Sjaldan eða aldrei	40	12,6%
	Um það bil mánaðarlega	76	23,9%
	Um það bil vikulega	74	23,3%
	Oftar en einu sinni í viku	90	28,3%
	Hér um bil daglega	38	11,9%
	Svara ekki	27	—
Dalvíkurbyggð	Sjaldan eða aldrei	2	8,3%
	Um það bil mánaðarlega	5	20,8%
	Um það bil vikulega	6	25,0%
	Oftar en einu sinni í viku	8	33,3%
	Hér um bil daglega	3	12,5%
	Svara ekki	1	—

Verið kvíðin/kvíðinn/kvíðið

Skipting	Svar	Fjöldi	Hlutfall
Landið í heild	Sjaldan eða aldrei	994	28,0%
	Um það bil mánaðarlega	851	24,0%
	Um það bil vikulega	633	17,8%
	Oftar en einu sinni í viku	560	15,8%
	Hér um bil daglega	509	14,4%
	Svara ekki	350	—
Önnur landsvæði	Sjaldan eða aldrei	889	27,7%
	Um það bil mánaðarlega	766	23,8%
	Um það bil vikulega	573	17,8%
	Oftar en einu sinni í viku	514	16,0%
	Hér um bil daglega	470	14,6%
	Svara ekki	315	—
Norðurland eystra	Sjaldan eða aldrei	95	30,5%
	Um það bil mánaðarlega	82	26,4%
	Um það bil vikulega	56	18,0%
	Oftar en einu sinni í viku	43	13,8%
	Hér um bil daglega	35	11,3%
	Svara ekki	34	—
Dalvíkurbyggð	Sjaldan eða aldrei	10	41,7%
	Um það bil mánaðarlega	3	12,5%
	Um það bil vikulega	4	16,7%
	Oftar en einu sinni í viku	3	12,5%
	Hér um bil daglega	4	16,7%
	Svara ekki	1	—

Átt erfitt með að sofna

Skipting	Svar	Fjöldi	Hlutfall
Landið í heild	Sjaldan eða aldrei	1065	29,7%
	Um það bil mánaðarlega	680	19,0%
	Um það bil vikulega	509	14,2%
	Oftar en einu sinni í viku	613	17,1%
	Hér um bil daglega	718	20,0%
	Svara ekki	312	—
Önnur landsvæði	Sjaldan eða aldrei	961	29,6%
	Um það bil mánaðarlega	610	18,8%
	Um það bil vikulega	458	14,1%
	Oftar en einu sinni í viku	554	17,1%
	Hér um bil daglega	663	20,4%
	Svara ekki	281	—
Norðurland eystra	Sjaldan eða aldrei	93	29,4%
	Um það bil mánaðarlega	66	20,9%
	Um það bil vikulega	48	15,2%
	Oftar en einu sinni í viku	56	17,7%
	Hér um bil daglega	53	16,8%
	Svara ekki	29	—
Dalvíkurbyggð	Sjaldan eða aldrei	11	47,8%
	Um það bil mánaðarlega	4	17,4%
	Um það bil vikulega	3	13,0%
	Oftar en einu sinni í viku	3	13,0%
	Hér um bil daglega	2	8,7%
	Svara ekki	2	—

Líkamleg einkenni - 6. bekkur

Mynd

Höfuðverk

Skipting	Svar	Fjöldi	Hlutfall
Landið í heild	Sjaldan eða aldrei	1207	33,3%
	Um það bil mánaðarlega	950	26,2%
	Um það bil vikulega	642	17,7%
	Oftar en einu sinni í viku	512	14,1%
	Hér um bil daglega	310	8,6%
	Svara ekki	276	—
Önnur landsvæði	Sjaldan eða aldrei	1092	33,3%
	Um það bil mánaðarlega	866	26,4%
	Um það bil vikulega	582	17,7%
	Oftar en einu sinni í viku	460	14,0%
	Hér um bil daglega	279	8,5%
	Svara ekki	248	—
Norðurland eystra	Sjaldan eða aldrei	103	32,3%
	Um það bil mánaðarlega	80	25,1%
	Um það bil vikulega	55	17,2%
	Oftar en einu sinni í viku	51	16,0%
	Hér um bil daglega	30	9,4%
	Svara ekki	26	—
Dalvíkurbyggð	Sjaldan eða aldrei	12	52,2%
	Um það bil mánaðarlega	4	17,4%
	Um það bil vikulega	5	21,7%
	Oftar en einu sinni í viku	1	4,3%
	Hér um bil daglega	1	4,3%
	Svara ekki	2	—

Magaverk

Skipting	Svar	Fjöldi	Hlutfall
Landið í heild	Sjaldan eða aldrei	1237	34,8%
	Um það bil mánaðarlega	1001	28,1%
	Um það bil vikulega	610	17,2%
	Oftar en einu sinni í viku	429	12,1%
	Hér um bil daglega	279	7,8%
	Svara ekki	341	—
Önnur landsvæði	Sjaldan eða aldrei	1116	34,7%
	Um það bil mánaðarlega	911	28,3%
	Um það bil vikulega	549	17,1%
	Oftar en einu sinni í viku	389	12,1%
	Hér um bil daglega	254	7,9%
	Svara ekki	308	—
Norðurland eystra	Sjaldan eða aldrei	109	34,7%
	Um það bil mánaðarlega	86	27,4%
	Um það bil vikulega	57	18,2%
	Oftar en einu sinni í viku	39	12,4%
	Hér um bil daglega	23	7,3%
	Svara ekki	31	—
Dalvíkurbyggð	Sjaldan eða aldrei	12	52,2%
	Um það bil mánaðarlega	4	17,4%
	Um það bil vikulega	4	17,4%
	Oftar en einu sinni í viku	1	4,3%
	Hér um bil daglega	2	8,7%
	Svara ekki	2	—

Bakverk

Skipting	Svar	Fjöldi	Hlutfall
Landið í heild	Sjaldan eða aldrei	2014	57,5%
	Um það bil mánaðarlega	596	17,0%
	Um það bil vikulega	361	10,3%
	Oftar en einu sinni í viku	294	8,4%
	Hér um bil daglega	239	6,8%
	Svara ekki	393	—
Önnur landsvæði	Sjaldan eða aldrei	1809	57,1%
	Um það bil mánaðarlega	539	17,0%
	Um það bil vikulega	333	10,5%
	Oftar en einu sinni í viku	267	8,4%
	Hér um bil daglega	218	6,9%
	Svara ekki	361	—
Norðurland eystra	Sjaldan eða aldrei	187	59,4%
	Um það bil mánaðarlega	55	17,5%
	Um það bil vikulega	27	8,6%
	Oftar en einu sinni í viku	25	7,9%
	Hér um bil daglega	21	6,7%
	Svara ekki	30	—
Dalvíkurbyggð	Sjaldan eða aldrei	18	78,3%
	Um það bil mánaðarlega	2	8,7%
	Um það bil vikulega	1	4,3%
	Oftar en einu sinni í viku	2	8,7%
	Hér um bil daglega	0	0,0%
	Svara ekki	2	—

Fengið svima

Skipting	Svar	Fjöldi	Hlutfall
Landið í heild	Sjaldan eða aldrei	1845	52,4%
	Um það bil mánaðarlega	715	20,3%
	Um það bil vikulega	397	11,3%
	Oftar en einu sinni í viku	329	9,3%
	Hér um bil daglega	235	6,7%
	Svara ekki	376	—
Önnur landsvæði	Sjaldan eða aldrei	1669	52,4%
	Um það bil mánaðarlega	647	20,3%
	Um það bil vikulega	361	11,3%
	Oftar en einu sinni í viku	294	9,2%
	Hér um bil daglega	214	6,7%
	Svara ekki	342	—
Norðurland eystra	Sjaldan eða aldrei	165	52,7%
	Um það bil mánaðarlega	63	20,1%
	Um það bil vikulega	30	9,6%
	Oftar en einu sinni í viku	35	11,2%
	Hér um bil daglega	20	6,4%
	Svara ekki	32	—
Dalvíkurbyggð	Sjaldan eða aldrei	11	47,8%
	Um það bil mánaðarlega	5	21,7%
	Um það bil vikulega	6	26,1%
	Oftar en einu sinni í viku	0	0,0%
	Hér um bil daglega	1	4,3%
	Svara ekki	2	—

Hreyfing - almennt - 6. bekkur

Mynd

Af síðastliðnum 7 dögum, hversu marga daga hefur þú stundað líkamlega hreyfingu samanlagt í 60 mínútur eða meira á dag?

Skipting	Svar	Fjöldi	Hlutfall
Landið í heild	7 daga	848	22,2%
	6 daga	574	15,0%
	5 daga	693	18,2%
	4 daga	658	17,3%
	3 daga	468	12,3%
	2 daga	282	7,4%
	1 dag	156	4,1%
	Engan dag	135	3,5%
	Svara ekki	83	—
Önnur landsvæði	7 daga	773	22,4%
	6 daga	524	15,2%
	5 daga	621	18,0%
	4 daga	588	17,0%
	3 daga	423	12,3%
	2 daga	257	7,4%
	1 dag	140	4,1%
	Engan dag	127	3,7%
	Svara ekki	74	—
Norðurland eystra	7 daga	70	20,8%
	6 daga	45	13,4%
	5 daga	67	19,9%
	4 daga	66	19,6%
	3 daga	43	12,8%
	2 daga	23	6,8%
	1 dag	15	4,5%
	Engan dag	7	2,1%
	Svara ekki	9	—
Dalvíkurbyggð	7 daga	5	20,0%
	6 daga	5	20,0%
	5 daga	5	20,0%
	4 daga	4	16,0%
	3 daga	2	8,0%
	2 daga	2	8,0%
	1 dag	1	4,0%
	Engan dag	1	4,0%
	Svara ekki	0	—

Hreyfing utan skólatíma - 6. bekkur

Mynd

Utan venjulegs skólatíma: Hversu oft stundar þú líkamlega hreyfingu í frítíma þínum svo þú mæðist verulega eða svitnir?

Skipting	Svar	Fjöldi	Hlutfall
Landið í heild	2 sinnum í viku	326	8,9%
	Aldrei	108	3,0%
	Sjaldnar en einu sinni í mánuði	152	4,2%
	Einu sinni í mánuði	70	1,9%
	Einu sinni í viku	178	4,9%
	3 sinnum í viku	598	16,4%
	4-6 sinnum í viku	1368	37,5%
	Á hverjum degi	850	23,3%
	Svara ekki	247	—
Önnur landsvæði	2 sinnum í viku	294	8,9%
	Aldrei	105	3,2%
	Sjaldnar en einu sinni í mánuði	133	4,0%
	Einu sinni í mánuði	65	2,0%
	Einu sinni í viku	162	4,9%
	3 sinnum í viku	539	16,3%
	4-6 sinnum í viku	1231	37,3%
	Á hverjum degi	770	23,3%
	Svara ekki	228	—
Norðurland eystra	2 sinnum í viku	29	8,9%
	Aldrei	3	0,9%
	Sjaldnar en einu sinni í mánuði	17	5,2%
	Einu sinni í mánuði	5	1,5%
	Einu sinni í viku	15	4,6%
	3 sinnum í viku	57	17,5%
	4-6 sinnum í viku	126	38,7%
	Á hverjum degi	74	22,7%
	Svara ekki	19	—
Dalvíkurbyggð	2 sinnum í viku	3	12,0%
	Aldrei	0	0,0%
	Sjaldnar en einu sinni í mánuði	2	8,0%
	Einu sinni í mánuði	0	0,0%
	Einu sinni í viku	1	4,0%
	3 sinnum í viku	2	8,0%
	4-6 sinnum í viku	11	44,0%
	Á hverjum degi	6	24,0%
	Svara ekki	0	—

Morgunmat - 6. bekkur

Mynd

Hversu oft borðar þú venjulega morgunmat á virkum dögum (meira en t.d. mjólkurglas eða glas af ávaxtasafa)?

Skipting	Svar	Fjöldi	Hlutfall
Landið í heild	Fimm virka daga í viku	2204	58,0%
	Fjóra virka daga í viku	311	8,2%
	Þrjá virka daga í viku	327	8,6%
	Tvo virka daga í viku	201	5,3%
	Einn virkan dag í viku	187	4,9%
	Ég borða aldrei morgunmat virka daga	573	15,1%
	Svara ekki	94	—
Önnur landsvæði	Fimm virka daga í viku	1972	57,3%
	Fjóra virka daga í viku	288	8,4%
	Þrjá virka daga í viku	300	8,7%
	Tvo virka daga í viku	182	5,3%
	Einn virkan dag í viku	167	4,9%
	Ég borða aldrei morgunmat virka daga	533	15,5%
	Svara ekki	85	—
Norðurland eystra	Fimm virka daga í viku	217	64,6%
	Fjóra virka daga í viku	21	6,2%
	Þrjá virka daga í viku	26	7,7%
	Tvo virka daga í viku	18	5,4%
	Einn virkan dag í viku	16	4,8%
	Ég borða aldrei morgunmat virka daga	38	11,3%
	Svara ekki	9	—
Dalvíkurbyggð	Fimm virka daga í viku	15	60,0%
	Fjóra virka daga í viku	2	8,0%
	Þrjá virka daga í viku	1	4,0%
	Tvo virka daga í viku	1	4,0%
	Einn virkan dag í viku	4	16,0%
	Ég borða aldrei morgunmat virka daga	2	8,0%
	Svara ekki	0	—

Mataræði - 6. bekkur

Mynd

Ávexti

Skipting	Svar	Fjöldi	Hlutfall	
Landið í heild	Oft á dag	690	18,4%	
	Einu sinni á dag	664	17,7%	
	5-6 daga í viku	786	21,0%	
	2-4 daga í viku	1009	26,9%	
	Einu sinni í viku	248	6,6%	
	Sjaldnar en einu sinni í viku	273	7,3%	
	Aldrei	78	2,1%	
	Svara ekki	149	—	
	Önnur landsvæði	Oft á dag	645	19,0%
Önnur landsvæði	Einu sinni á dag	602	17,7%	
	5-6 daga í viku	703	20,7%	
	2-4 daga í viku	907	26,7%	
	Einu sinni í viku	230	6,8%	
	Sjaldnar en einu sinni í viku	237	7,0%	
	Aldrei	70	2,1%	
	Svara ekki	133	—	
	Norðurland eystra	Oft á dag	39	11,9%
	Norðurland eystra	Einu sinni á dag	59	17,9%
5-6 daga í viku		76	23,1%	
2-4 daga í viku		99	30,1%	
Einu sinni í viku		17	5,2%	
Sjaldnar en einu sinni í viku		32	9,7%	
Aldrei		7	2,1%	
Svara ekki		16	—	
Dalvíkurbyggð		Oft á dag	6	24,0%
Dalvíkurbyggð		Einu sinni á dag	3	12,0%
	5-6 daga í viku	7	28,0%	
	2-4 daga í viku	3	12,0%	
	Einu sinni í viku	1	4,0%	
	Sjaldnar en einu sinni í viku	4	16,0%	
	Aldrei	1	4,0%	
	Svara ekki	0	—	

Grænmeti

Skipting	Svar	Fjöldi	Hlutfall
Landið í heild	Oft á dag	493	13,4%
	Einu sinni á dag	615	16,8%
	5-6 daga í viku	704	19,2%
	2-4 daga í viku	987	26,9%
	Einu sinni í viku	364	9,9%
	Sjaldnar en einu sinni í viku	332	9,0%
	Aldrei	174	4,7%
	Svara ekki	228	—
Önnur landsvæði	Oft á dag	462	13,9%
	Einu sinni á dag	560	16,8%
	5-6 daga í viku	636	19,1%
	2-4 daga í viku	894	26,9%
	Einu sinni í viku	320	9,6%
	Sjaldnar en einu sinni í viku	293	8,8%
	Aldrei	159	4,8%
	Svara ekki	203	—
Norðurland eystra	Oft á dag	27	8,4%
	Einu sinni á dag	52	16,1%
	5-6 daga í viku	63	19,6%
	2-4 daga í viku	87	27,0%
	Einu sinni í viku	41	12,7%
	Sjaldnar en einu sinni í viku	38	11,8%
	Aldrei	14	4,3%
	Svara ekki	23	—
Dalvíkurbyggð	Oft á dag	4	17,4%
	Einu sinni á dag	3	13,0%
	5-6 daga í viku	5	21,7%
	2-4 daga í viku	6	26,1%
	Einu sinni í viku	3	13,0%
	Sjaldnar en einu sinni í viku	1	4,3%
	Aldrei	1	4,3%
	Svara ekki	2	—

Sælgæti/nammi

Skipting	Svar	Fjöldi	Hlutfall
Landið í heild	Oft á dag	91	2,5%
	Einu sinni á dag	179	4,9%
	5-6 daga í viku	241	6,6%
	2-4 daga í viku	1243	34,0%
	Einu sinni í viku	1231	33,7%
	Sjaldnar en einu sinni í viku	590	16,1%
	Aldrei	83	2,3%
	Svara ekki	239	—
Önnur landsvæði	Oft á dag	86	2,6%
	Einu sinni á dag	166	5,0%
	5-6 daga í viku	228	6,9%
	2-4 daga í viku	1145	34,6%
	Einu sinni í viku	1097	33,1%
	Sjaldnar en einu sinni í viku	516	15,6%
	Aldrei	73	2,2%
	Svara ekki	216	—
Norðurland eystra	Oft á dag	5	1,6%
	Einu sinni á dag	13	4,0%
	5-6 daga í viku	13	4,0%
	2-4 daga í viku	92	28,6%
	Einu sinni í viku	124	38,5%
	Sjaldnar en einu sinni í viku	66	20,5%
	Aldrei	9	2,8%
	Svara ekki	23	—
Dalvíkurbyggð	Oft á dag	0	0,0%
	Einu sinni á dag	0	0,0%
	5-6 daga í viku	0	0,0%
	2-4 daga í viku	6	24,0%
	Einu sinni í viku	10	40,0%
	Sjaldnar en einu sinni í viku	8	32,0%
	Aldrei	1	4,0%
	Svara ekki	0	—

Gos með sykri (t.d. kók eða appelsín)

Skipting	Svar	Fjöldi	Hlutfall
Landið í heild	Oft á dag	85	2,3%
	Einu sinni á dag	99	2,7%
	5-6 daga í viku	145	3,9%
	2-4 daga í viku	613	16,6%
	Einu sinni í viku	700	19,0%
	Sjaldnar en einu sinni í viku	966	26,2%
	Aldrei	1075	29,2%
	Svara ekki	214	—
Önnur landsvæði	Oft á dag	79	2,4%
	Einu sinni á dag	92	2,8%
	5-6 daga í viku	134	4,0%
	2-4 daga í viku	564	16,9%
	Einu sinni í viku	634	19,0%
	Sjaldnar en einu sinni í viku	878	26,3%
	Aldrei	954	28,6%
	Svara ekki	192	—
Norðurland eystra	Oft á dag	5	1,5%
	Einu sinni á dag	7	2,2%
	5-6 daga í viku	10	3,1%
	2-4 daga í viku	46	14,2%
	Einu sinni í viku	59	18,3%
	Sjaldnar en einu sinni í viku	82	25,4%
	Aldrei	114	35,3%
	Svara ekki	22	—
Dalvíkurbyggð	Oft á dag	1	4,0%
	Einu sinni á dag	0	0,0%
	5-6 daga í viku	1	4,0%
	2-4 daga í viku	3	12,0%
	Einu sinni í viku	7	28,0%
	Sjaldnar en einu sinni í viku	6	24,0%
	Aldrei	7	28,0%
	Svara ekki	0	—

Orkudrykki (t.d. Nocco, Collab, Monster)

Skipting	Svar	Fjöldi	Hlutfall
Landið í heild	Oft á dag	33	0,9%
	Einu sinni á dag	19	0,5%
	5-6 daga í viku	21	0,6%
	2-4 daga í viku	53	1,4%
	Einu sinni í viku	79	2,1%
	Sjaldnar en einu sinni í viku	302	8,2%
	Aldrei	3171	86,2%
	Svara ekki	219	—
Önnur landsvæði	Oft á dag	29	0,9%
	Einu sinni á dag	17	0,5%
	5-6 daga í viku	18	0,5%
	2-4 daga í viku	48	1,4%
	Einu sinni í viku	75	2,3%
	Sjaldnar en einu sinni í viku	271	8,1%
	Aldrei	2868	86,2%
	Svara ekki	201	—
Norðurland eystra	Oft á dag	3	0,9%
	Einu sinni á dag	2	0,6%
	5-6 daga í viku	3	0,9%
	2-4 daga í viku	5	1,5%
	Einu sinni í viku	3	0,9%
	Sjaldnar en einu sinni í viku	30	9,2%
	Aldrei	281	85,9%
	Svara ekki	18	—
Dalvíkurbyggð	Oft á dag	1	4,0%
	Einu sinni á dag	0	0,0%
	5-6 daga í viku	0	0,0%
	2-4 daga í viku	0	0,0%
	Einu sinni í viku	1	4,0%
	Sjaldnar en einu sinni í viku	1	4,0%
	Aldrei	22	88,0%
	Svara ekki	0	—

Sykurlausa gosdrykki (t.d. Pepsi Max, Appelsín sykurlaust, Coke light)

Skipting	Svar	Fjöldi	Hlutfall
Landið í heild	Oft á dag	119	3,2%
	Einu sinni á dag	100	2,7%
	5-6 daga í viku	164	4,4%
	2-4 daga í viku	537	14,6%
	Einu sinni í viku	520	14,1%
	Sjaldnar en einu sinni í viku	894	24,2%
	Aldrei	1354	36,7%
	Svara ekki	209	—
Önnur landsvæði	Oft á dag	109	3,3%
	Einu sinni á dag	96	2,9%
	5-6 daga í viku	152	4,6%
	2-4 daga í viku	489	14,7%
	Einu sinni í viku	473	14,2%
	Sjaldnar en einu sinni í viku	814	24,4%
	Aldrei	1204	36,1%
	Svara ekki	190	—
Norðurland eystra	Oft á dag	10	3,1%
	Einu sinni á dag	4	1,2%
	5-6 daga í viku	12	3,7%
	2-4 daga í viku	43	13,2%
	Einu sinni í viku	46	14,1%
	Sjaldnar en einu sinni í viku	71	21,8%
	Aldrei	140	42,9%
	Svara ekki	19	—
Dalvíkurbyggð	Oft á dag	0	0,0%
	Einu sinni á dag	0	0,0%
	5-6 daga í viku	0	0,0%
	2-4 daga í viku	5	20,0%
	Einu sinni í viku	1	4,0%
	Sjaldnar en einu sinni í viku	9	36,0%
	Aldrei	10	40,0%
	Svara ekki	0	—

Einmanaleiki - 6. bekkur

Mynd

Síðastliðna 12 mánuði, hversu oft hefur þér fundist þú einmana?

Skipting	Svar	Fjöldi	Hlutfall
Landið í heild	Alltaf	74	2,0%
	Oft	418	11,1%
	Stundum	934	24,9%
	Sjaldan	1361	36,2%
	Aldrei	970	25,8%
	Svara ekki	140	—
Önnur landsvæði	Alltaf	68	2,0%
	Oft	385	11,3%
	Stundum	852	25,1%
	Sjaldan	1227	36,1%
	Aldrei	869	25,6%
	Svara ekki	126	—
Norðurland eystra	Alltaf	6	1,8%
	Oft	32	9,7%
	Stundum	78	23,6%
	Sjaldan	122	36,9%
	Aldrei	93	28,1%
	Svara ekki	14	—
Dalvíkurbyggð	Alltaf	0	0,0%
	Oft	1	4,0%
	Stundum	4	16,0%
	Sjaldan	12	48,0%
	Aldrei	8	32,0%
	Svara ekki	0	—

Sjálfstraust - 6. bekkur

Mynd

Hversu oft getur þú fundið lausn á vandamálum ef þú reynir bara nógu mikið?

Skipting	Svar	Fjöldi	Hlutfall
Landið í heild	Alltaf	325	8,8%
	Oftast	1656	44,9%
	Stundum	1155	31,3%
	Sjaldan	455	12,3%
	Aldrei	101	2,7%
	Svara ekki	205	—
Önnur landsvæði	Alltaf	297	8,9%
	Oftast	1496	44,8%
	Stundum	1050	31,4%
	Sjaldan	407	12,2%
	Aldrei	90	2,7%
	Svara ekki	187	—
Norðurland eystra	Alltaf	25	7,6%
	Oftast	149	45,4%
	Stundum	96	29,3%
	Sjaldan	48	14,6%
	Aldrei	10	3,0%
	Svara ekki	17	—
Dalvíkurbyggð	Alltaf	3	12,5%
	Oftast	11	45,8%
	Stundum	9	37,5%
	Sjaldan	0	0,0%
	Aldrei	1	4,2%
	Svara ekki	1	—

Hversu oft ræður þú við þau verkefni sem þú ákveður að takast á við?

Skipting	Svar	Fjöldi	Hlutfall	
Landið í heild	Alltaf	366	10,1%	
	Oftast	1622	44,7%	
	Stundum	1086	29,9%	
	Sjaldan	458	12,6%	
	Aldrei	99	2,7%	
	Svara ekki	266	—	
	Önnur landsvæði	Alltaf	334	10,2%
Önnur landsvæði	Oftast	1467	44,6%	
	Stundum	994	30,2%	
	Sjaldan	405	12,3%	
	Aldrei	86	2,6%	
	Svara ekki	241	—	
	Norðurland eystra	Alltaf	29	9,0%
		Oftast	142	44,2%
Stundum		88	27,4%	
Sjaldan		50	15,6%	
Aldrei		12	3,7%	
Svara ekki		24	—	
Dalvíkurbyggð		Alltaf	3	12,5%
	Oftast	13	54,2%	
	Stundum	4	16,7%	
	Sjaldan	3	12,5%	
	Aldrei	1	4,2%	
	Svara ekki	1	—	

Meiðsli - 6. bekkur

Mynd

Síðastliðna 12 mánuði, hversu oft hefur þú orðið fyrir meiðslum og þurft að leita til læknis eða hjúkrunarfræðings vegna þeirra?

Skipting	Svar	Fjöldi	Hlutfall
Landið í heild	4 sinnum eða oftar	518	13,9%
	3 sinnum	336	9,0%
	2 sinnum	602	16,2%
	1 sinni	896	24,1%
	Ég hef ekki orðið fyrir meiðslum síðustu 12 mánuði	1362	36,7%
	Svara ekki	183	—
Önnur landsvæði	4 sinnum eða oftar	476	14,2%
	3 sinnum	313	9,3%
	2 sinnum	551	16,4%
	1 sinni	817	24,3%
	Ég hef ekki orðið fyrir meiðslum síðustu 12 mánuði	1206	35,9%
	Svara ekki	164	—
Norðurland eystra	4 sinnum eða oftar	40	12,3%
	3 sinnum	23	7,1%
	2 sinnum	49	15,0%
	1 sinni	72	22,1%
	Ég hef ekki orðið fyrir meiðslum síðustu 12 mánuði	142	43,6%
	Svara ekki	19	—
Dalvíkurbyggð	4 sinnum eða oftar	2	8,0%
	3 sinnum	0	0,0%
	2 sinnum	2	8,0%
	1 sinni	7	28,0%
	Ég hef ekki orðið fyrir meiðslum síðustu 12 mánuði	14	56,0%
	Svara ekki	0	—

Slagsmál - 6. bekkur

Mynd

Síðastliðna 12 mánuði, hversu oft hefur þú lent í slagsmálum?

Skipting	Svar	Fjöldi	Hlutfall
Landið í heild	4 sinnum eða oftár	327	9,1%
	3 sinnum	186	5,2%
	2 sinnum	357	9,9%
	1 sinni	630	17,5%
	Ég hef ekki lent í slagsmálum síðustu 12 mánuði	2101	58,3%
	Svara ekki	296	—
Önnur landsvæði	4 sinnum eða oftár	273	8,4%
	3 sinnum	173	5,3%
	2 sinnum	331	10,2%
	1 sinni	575	17,7%
	Ég hef ekki lent í slagsmálum síðustu 12 mánuði	1905	58,5%
	Svara ekki	270	—
Norðurland eystra	4 sinnum eða oftár	51	16,0%
	3 sinnum	13	4,1%
	2 sinnum	23	7,2%
	1 sinni	51	16,0%
	Ég hef ekki lent í slagsmálum síðustu 12 mánuði	181	56,7%
	Svara ekki	26	—
Dalvíkurbyggð	4 sinnum eða oftár	3	12,0%
	3 sinnum	0	0,0%
	2 sinnum	3	12,0%
	1 sinni	4	16,0%
	Ég hef ekki lent í slagsmálum síðustu 12 mánuði	15	60,0%
	Svara ekki	0	—

Einelti - gerandi - 6. bekkur

Mynd

Hversu oft hefur þú tekið þátt í að leggja annan nemanda í einelti í skólanum undanfarna tvo mánuði?

Skipting	Svar	Fjöldi	Hlutfall
Landið í heild	Nokkrum sinnum í viku	32	0,9%
	Um það bil einu sinni í viku	23	0,6%
	2 eða 3 sinnum í mánuði	46	1,3%
	Það hefur komið fyrir einu sinni eða tvisvar	414	11,5%
	Ég hef ekki lagt annan nemanda í einelti undanfarna tvo mánuði	3071	85,6%
	Svara ekki	311	—
Önnur landsvæði	Nokkrum sinnum í viku	29	0,9%
	Um það bil einu sinni í viku	21	0,6%
	2 eða 3 sinnum í mánuði	42	1,3%
	Það hefur komið fyrir einu sinni eða tvisvar	390	12,0%
	Ég hef ekki lagt annan nemanda í einelti undanfarna tvo mánuði	2762	85,1%
	Svara ekki	283	—
Norðurland eystra	Nokkrum sinnum í viku	3	0,9%
	Um það bil einu sinni í viku	2	0,6%
	2 eða 3 sinnum í mánuði	4	1,3%
	Það hefur komið fyrir einu sinni eða tvisvar	23	7,3%
	Ég hef ekki lagt annan nemanda í einelti undanfarna tvo mánuði	285	89,9%
	Svara ekki	28	—
Dalvíkurbyggð	Nokkrum sinnum í viku	0	0,0%
	Um það bil einu sinni í viku	0	0,0%
	2 eða 3 sinnum í mánuði	0	0,0%
	Það hefur komið fyrir einu sinni eða tvisvar	1	4,0%
	Ég hef ekki lagt annan nemanda í einelti undanfarna tvo mánuði	24	96,0%
	Svara ekki	0	—

Einelti - þolandi - 6. bekkur

Mynd

Hversu oft hefur þú verið lögð/lagður/lagt í einelti í skólanum undanfarna tvo mánuði?

Skipting	Svar	Fjöldi	Hlutfall	
Landið í heild	Nokkrum sinnum í viku	93	2,6%	
	Um það bil einu sinni í viku	99	2,8%	
	2 eða 3 sinnum í mánuði	156	4,3%	
	Það hefur komið fyrir einu sinni eða tvisvar	594	16,5%	
	Ég hef ekki verið lögð/lagður/lagt í einelti undanfarna tvo mánuði	2652	73,8%	
	Svara ekki	303	—	
	Önnur landsvæði	Nokkrum sinnum í viku	88	2,7%
Önnur landsvæði	Um það bil einu sinni í viku	90	2,8%	
	2 eða 3 sinnum í mánuði	144	4,4%	
	Það hefur komið fyrir einu sinni eða tvisvar	546	16,8%	
	Ég hef ekki verið lögð/lagður/lagt í einelti undanfarna tvo mánuði	2388	73,3%	
	Svara ekki	271	—	
	Norðurland eystra	Nokkrum sinnum í viku	5	1,6%
	Norðurland eystra	Um það bil einu sinni í viku	8	2,5%
2 eða 3 sinnum í mánuði		12	3,8%	
Það hefur komið fyrir einu sinni eða tvisvar		47	15,0%	
Ég hef ekki verið lögð/lagður/lagt í einelti undanfarna tvo mánuði		242	77,1%	
Svara ekki		31	—	
Dalvíkurbyggð		Nokkrum sinnum í viku	0	0,0%
Dalvíkurbyggð		Um það bil einu sinni í viku	1	4,2%
	2 eða 3 sinnum í mánuði	0	0,0%	
	Það hefur komið fyrir einu sinni eða tvisvar	1	4,2%	
	Ég hef ekki verið lögð/lagður/lagt í einelti undanfarna tvo mánuði	22	91,7%	
	Svara ekki	1	—	

Neteinelti - gerandi - 6. bekkur

Mynd

Hversu oft á undanförunum tveimur mánuðum hefur þú tekið þátt í að leggja einhvern í einelti á netinu?

Skipting	Svar	Fjöldi	Hlutfall
Landið í heild	Nokkrum sinnum í viku	30	0,8%
	Um það bil einu sinni í viku	14	0,4%
	2 eða 3 sinnum í mánuði	35	1,0%
	Það hefur komið fyrir einu sinni eða tvisvar	191	5,4%
	Ég hef ekki lagt annan nemanda í einelti á netinu undanfarna tvo mánuði	3283	92,4%
	Svara ekki	344	—
Önnur landsvæði	Nokkrum sinnum í viku	30	0,9%
	Um það bil einu sinni í viku	13	0,4%
	2 eða 3 sinnum í mánuði	32	1,0%
	Það hefur komið fyrir einu sinni eða tvisvar	173	5,4%
	Ég hef ekki lagt annan nemanda í einelti á netinu undanfarna tvo mánuði	2968	92,3%
	Svara ekki	311	—
Norðurland eystra	Nokkrum sinnum í viku	0	0,0%
	Um það bil einu sinni í viku	1	0,3%
	2 eða 3 sinnum í mánuði	2	0,6%
	Það hefur komið fyrir einu sinni eða tvisvar	18	5,8%
	Ég hef ekki lagt annan nemanda í einelti á netinu undanfarna tvo mánuði	292	93,3%
	Svara ekki	32	—
Dalvíkurbyggð	Nokkrum sinnum í viku	0	0,0%
	Um það bil einu sinni í viku	0	0,0%
	2 eða 3 sinnum í mánuði	1	4,2%
	Það hefur komið fyrir einu sinni eða tvisvar	0	0,0%
	Ég hef ekki lagt annan nemanda í einelti á netinu undanfarna tvo mánuði	23	95,8%
	Svara ekki	1	—

Neteinelti - þolandi - 6. bekkur

Mynd

Hversu oft á undanförunum tveimur mánuðum hefur þú verið lögð/lagður/lagt í einelti á netinu?

Skipting	Svar	Fjöldi	Hlutfall
Landið í heild	Nokkrum sinnum í viku	52	1,5%
	Um það bil einu sinni í viku	40	1,1%
	2 eða 3 sinnum í mánuði	92	2,6%
	Það hefur komið fyrir einu sinni eða tvisvar	404	11,4%
	Ég hef ekki verið lögð/lagður/lagt í einelti á netinu undanfarna tvo mánuði	2958	83,4%
	Svara ekki	351	—
Önnur landsvæði	Nokkrum sinnum í viku	52	1,6%
	Um það bil einu sinni í viku	37	1,2%
	2 eða 3 sinnum í mánuði	84	2,6%
	Það hefur komið fyrir einu sinni eða tvisvar	365	11,4%
	Ég hef ekki verið lögð/lagður/lagt í einelti á netinu undanfarna tvo mánuði	2668	83,2%
	Svara ekki	321	—
Norðurland eystra	Nokkrum sinnum í viku	0	0,0%
	Um það bil einu sinni í viku	3	1,0%
	2 eða 3 sinnum í mánuði	7	2,2%
	Það hefur komið fyrir einu sinni eða tvisvar	39	12,4%
	Ég hef ekki verið lögð/lagður/lagt í einelti á netinu undanfarna tvo mánuði	266	84,4%
	Svara ekki	30	—
Dalvíkurbyggð	Nokkrum sinnum í viku	0	0,0%
	Um það bil einu sinni í viku	0	0,0%
	2 eða 3 sinnum í mánuði	1	4,0%
	Það hefur komið fyrir einu sinni eða tvisvar	0	0,0%
	Ég hef ekki verið lögð/lagður/lagt í einelti á netinu undanfarna tvo mánuði	24	96,0%
	Svara ekki	0	—

Áfengisneysla - 6. bekkur

Mynd

Um ævina

Skipting	Svar	Fjöldi	Hlutfall
Landið í heild	30 daga eða oftar	20	0,5%
	20-29 daga	6	0,2%
	10-19 daga	2	0,1%
	6-9 daga	12	0,3%
	3-5 daga	30	0,8%
	1-2 daga	208	5,6%
	Aldrei	3421	92,5%
	Svara ekki	198	—
Önnur landsvæði	30 daga eða oftar	18	0,5%
	20-29 daga	5	0,1%
	10-19 daga	2	0,1%
	6-9 daga	12	0,4%
	3-5 daga	25	0,7%
	1-2 daga	189	5,6%
	Aldrei	3099	92,5%
	Svara ekki	177	—
Norðurland eystra	30 daga eða oftar	2	0,6%
	20-29 daga	1	0,3%
	10-19 daga	0	0,0%
	6-9 daga	0	0,0%
	3-5 daga	5	1,5%
	1-2 daga	19	5,9%
	Aldrei	297	91,7%
	Svara ekki	21	—
Dalvíkurbyggð	30 daga eða oftar	0	0,0%
	20-29 daga	0	0,0%
	10-19 daga	0	0,0%
	6-9 daga	0	0,0%
	3-5 daga	0	0,0%
	1-2 daga	0	0,0%
	Aldrei	25	100,0%
	Svara ekki	0	—

Á síðustu 30 dögum

Skipting	Svar	Fjöldi	Hlutfall
Landið í heild	30 daga eða oftar	14	0,4%
	20-29 daga	2	0,1%
	10-19 daga	7	0,2%
	6-9 daga	5	0,1%
	3-5 daga	9	0,2%
	1-2 daga	39	1,1%
	Aldrei	3538	97,9%
	Svara ekki	283	—
Önnur landsvæði	30 daga eða oftar	13	0,4%
	20-29 daga	1	0,0%
	10-19 daga	7	0,2%
	6-9 daga	4	0,1%
	3-5 daga	8	0,2%
	1-2 daga	32	1,0%
	Aldrei	3204	98,0%
	Svara ekki	258	—
Norðurland eystra	30 daga eða oftar	1	0,3%
	20-29 daga	1	0,3%
	10-19 daga	0	0,0%
	6-9 daga	1	0,3%
	3-5 daga	1	0,3%
	1-2 daga	7	2,2%
	Aldrei	309	96,6%
	Svara ekki	25	—
Dalvíkurbyggð	30 daga eða oftar	0	0,0%
	20-29 daga	0	0,0%
	10-19 daga	0	0,0%
	6-9 daga	0	0,0%
	3-5 daga	0	0,0%
	1-2 daga	0	0,0%
	Aldrei	25	100,0%
	Svara ekki	0	—

Ölvun - 6. bekkur

Mynd

Um ævina

Skipting	Svar	Fjöldi	Hlutfall
Landið í heild	Já, oftár en 10 sinnum	16	0,4%
	Já, 4-10 sinnum	2	0,1%
	Já, 2-3 sinnum	3	0,1%
	Já, einu sinni	34	0,9%
	Nei, aldrei	3615	98,5%
	Svara ekki	227	—
Önnur landsvæði	Já, oftár en 10 sinnum	14	0,4%
	Já, 4-10 sinnum	2	0,1%
	Já, 2-3 sinnum	3	0,1%
	Já, einu sinni	30	0,9%
	Nei, aldrei	3273	98,5%
	Svara ekki	205	—
Norðurland eystra	Já, oftár en 10 sinnum	2	0,6%
	Já, 4-10 sinnum	0	0,0%
	Já, 2-3 sinnum	0	0,0%
	Já, einu sinni	4	1,2%
	Nei, aldrei	317	98,1%
	Svara ekki	22	—
Dalvíkurbyggð	Já, oftár en 10 sinnum	0	0,0%
	Já, 4-10 sinnum	0	0,0%
	Já, 2-3 sinnum	0	0,0%
	Já, einu sinni	0	0,0%
	Nei, aldrei	25	100,0%
	Svara ekki	0	—

Á síðustu 30 dögum

Skipting	Svar	Fjöldi	Hlutfall
Landið í heild	Já, oftar en 10 sinnum	9	0,3%
	Já, 4-10 sinnum	5	0,1%
	Já, 2-3 sinnum	4	0,1%
	Já, einu sinni	12	0,3%
	Nei, aldrei	3555	99,2%
	Svara ekki	312	—
Önnur landsvæði	Já, oftar en 10 sinnum	7	0,2%
	Já, 4-10 sinnum	5	0,2%
	Já, 2-3 sinnum	4	0,1%
	Já, einu sinni	10	0,3%
	Nei, aldrei	3218	99,2%
	Svara ekki	283	—
Norðurland eystra	Já, oftar en 10 sinnum	2	0,6%
	Já, 4-10 sinnum	0	0,0%
	Já, 2-3 sinnum	0	0,0%
	Já, einu sinni	2	0,6%
	Nei, aldrei	312	98,7%
	Svara ekki	29	—
Dalvíkurbyggð	Já, oftar en 10 sinnum	0	0,0%
	Já, 4-10 sinnum	0	0,0%
	Já, 2-3 sinnum	0	0,0%
	Já, einu sinni	0	0,0%
	Nei, aldrei	25	100,0%
	Svara ekki	0	—

Reykingar - 6. bekkur

Mynd

Um ævina

Skipting	Svar	Fjöldi	Hlutfall
Landið í heild	30 daga eða oftar	7	0,2%
	20-29 daga	1	0,0%
	10-19 daga	2	0,1%
	6-9 daga	1	0,0%
	3-5 daga	7	0,2%
	1-2 daga	29	0,8%
	Aldrei	3621	98,7%
	Svara ekki	229	—
Önnur landsvæði	30 daga eða oftar	7	0,2%
	20-29 daga	1	0,0%
	10-19 daga	2	0,1%
	6-9 daga	1	0,0%
	3-5 daga	6	0,2%
	1-2 daga	25	0,8%
	Aldrei	3278	98,7%
	Svara ekki	207	—
Norðurland eystra	30 daga eða oftar	0	0,0%
	20-29 daga	0	0,0%
	10-19 daga	0	0,0%
	6-9 daga	0	0,0%
	3-5 daga	1	0,3%
	1-2 daga	4	1,2%
	Aldrei	318	98,5%
	Svara ekki	22	—
Dalvíkurbyggð	30 daga eða oftar	0	0,0%
	20-29 daga	0	0,0%
	10-19 daga	0	0,0%
	6-9 daga	0	0,0%
	3-5 daga	0	0,0%
	1-2 daga	0	0,0%
	Aldrei	25	100,0%
	Svara ekki	0	—

Á síðustu 30 dögum

Skipting	Svar	Fjöldi	Hlutfall
Landið í heild	30 daga eða oftar	3	0,1%
	20-29 daga	3	0,1%
	10-19 daga	2	0,1%
	6-9 daga	1	0,0%
	3-5 daga	7	0,2%
	1-2 daga	7	0,2%
	Aldrei	3558	99,4%
	Svara ekki	316	—
Önnur landsvæði	30 daga eða oftar	3	0,1%
	20-29 daga	3	0,1%
	10-19 daga	2	0,1%
	6-9 daga	1	0,0%
	3-5 daga	6	0,2%
	1-2 daga	5	0,2%
	Aldrei	3218	99,4%
	Svara ekki	289	—
Norðurland eystra	30 daga eða oftar	0	0,0%
	20-29 daga	0	0,0%
	10-19 daga	0	0,0%
	6-9 daga	0	0,0%
	3-5 daga	1	0,3%
	1-2 daga	2	0,6%
	Aldrei	315	99,1%
	Svara ekki	27	—
Dalvíkurbyggð	30 daga eða oftar	0	0,0%
	20-29 daga	0	0,0%
	10-19 daga	0	0,0%
	6-9 daga	0	0,0%
	3-5 daga	0	0,0%
	1-2 daga	0	0,0%
	Aldrei	25	100,0%
	Svara ekki	0	—

Rafrettur - 6. bekkur

Mynd

Um ævina

Skipting	Svar	Fjöldi	Hlutfall
Landið í heild	30 daga eða oftar	8	0,2%
	10-19 daga	4	0,1%
	6-9 daga	9	0,2%
	3-5 daga	8	0,2%
	1-2 daga	52	1,4%
	Aldrei	3599	97,8%
	Svara ekki	217	—
Önnur landsvæði	30 daga eða oftar	6	0,2%
	10-19 daga	4	0,1%
	6-9 daga	8	0,2%
	3-5 daga	7	0,2%
	1-2 daga	48	1,4%
	Aldrei	3260	97,8%
	Svara ekki	194	—
Norðurland eystra	30 daga eða oftar	2	0,6%
	10-19 daga	0	0,0%
	6-9 daga	1	0,3%
	3-5 daga	1	0,3%
	1-2 daga	4	1,2%
	Aldrei	315	97,5%
	Svara ekki	22	—
Dalvíkurbyggð	30 daga eða oftar	0	0,0%
	10-19 daga	0	0,0%
	6-9 daga	0	0,0%
	3-5 daga	0	0,0%
	1-2 daga	0	0,0%
	Aldrei	24	100,0%
	Svara ekki	1	—

Á síðustu 30 dögum

Skipting	Svar	Fjöldi	Hlutfall
Landið í heild	30 daga eða oftar	5	0,1%
	20-29 daga	2	0,1%
	10-19 daga	5	0,1%
	6-9 daga	7	0,2%
	3-5 daga	2	0,1%
	1-2 daga	12	0,3%
	Aldrei	3563	99,1%
	Svara ekki	301	—
Önnur landsvæði	30 daga eða oftar	3	0,1%
	20-29 daga	2	0,1%
	10-19 daga	5	0,2%
	6-9 daga	6	0,2%
	3-5 daga	2	0,1%
	1-2 daga	12	0,4%
	Aldrei	3221	99,1%
	Svara ekki	276	—
Norðurland eystra	30 daga eða oftar	2	0,6%
	20-29 daga	0	0,0%
	10-19 daga	0	0,0%
	6-9 daga	1	0,3%
	3-5 daga	0	0,0%
	1-2 daga	0	0,0%
	Aldrei	318	99,1%
	Svara ekki	24	—
Dalvíkurbyggð	30 daga eða oftar	0	0,0%
	20-29 daga	0	0,0%
	10-19 daga	0	0,0%
	6-9 daga	0	0,0%
	3-5 daga	0	0,0%
	1-2 daga	0	0,0%
	Aldrei	24	100,0%
	Svara ekki	1	—

Níkótínþúðar - 6. bekkur

Mynd

Um ævina

Skipting	Svar	Fjöldi	Hlutfall
Landið í heild	30 daga eða oftar	7	0,2%
	20-29 daga	2	0,1%
	10-19 daga	1	0,0%
	6-9 daga	4	0,1%
	3-5 daga	3	0,1%
	1-2 daga	25	0,7%
	Aldrei	3627	98,9%
	Svara ekki	228	—
	Önnur landsvæði		
Önnur landsvæði	30 daga eða oftar	6	0,2%
	20-29 daga	2	0,1%
	10-19 daga	1	0,0%
	6-9 daga	4	0,1%
	3-5 daga	3	0,1%
	1-2 daga	23	0,7%
	Aldrei	3284	98,8%
	Svara ekki	204	—
	Norðurland eystra		
Norðurland eystra	30 daga eða oftar	1	0,3%
	20-29 daga	0	0,0%
	10-19 daga	0	0,0%
	6-9 daga	0	0,0%
	3-5 daga	0	0,0%
	1-2 daga	2	0,6%
	Aldrei	319	99,1%
	Svara ekki	23	—
	Dalvíkurbyggð		
Dalvíkurbyggð	30 daga eða oftar	0	0,0%
	20-29 daga	0	0,0%
	10-19 daga	0	0,0%
	6-9 daga	0	0,0%
	3-5 daga	0	0,0%
	1-2 daga	0	0,0%
	Aldrei	24	100,0%
	Svara ekki	1	—

Á síðustu 30 dögum

Skipting	Svar	Fjöldi	Hlutfall
Landið í heild	30 daga eða oftar	8	0,2%
	20-29 daga	1	0,0%
	10-19 daga	1	0,0%
	6-9 daga	3	0,1%
	3-5 daga	3	0,1%
	1-2 daga	11	0,3%
	Aldrei	3551	99,2%
	Svara ekki	319	—
Önnur landsvæði	30 daga eða oftar	7	0,2%
	20-29 daga	1	0,0%
	10-19 daga	1	0,0%
	6-9 daga	3	0,1%
	3-5 daga	3	0,1%
	1-2 daga	10	0,3%
	Aldrei	3212	99,2%
	Svara ekki	290	—
Norðurland eystra	30 daga eða oftar	1	0,3%
	20-29 daga	0	0,0%
	10-19 daga	0	0,0%
	6-9 daga	0	0,0%
	3-5 daga	0	0,0%
	1-2 daga	1	0,3%
	Aldrei	315	99,4%
	Svara ekki	28	—
Dalvíkurbyggð	30 daga eða oftar	0	0,0%
	20-29 daga	0	0,0%
	10-19 daga	0	0,0%
	6-9 daga	0	0,0%
	3-5 daga	0	0,0%
	1-2 daga	0	0,0%
	Aldrei	24	100,0%
	Svara ekki	1	—

Stuðningur vina - 6. bekkur

Mynd

Vinir mínir reyna virkilega að hjálpa mér

Skipting	Svar	Fjöldi	Hlutfall	
Landið í heild	Mjög sammála	1210	35,0%	
	6	714	20,6%	
	5	565	16,3%	
	4	413	11,9%	
	3	190	5,5%	
	2	164	4,7%	
	Mjög ósammála	204	5,9%	
	Svara ekki	437	—	
	Önnur landsvæði	Mjög sammála	1106	35,4%
		6	641	20,5%
5		496	15,9%	
4		373	11,9%	
3		167	5,3%	
2		151	4,8%	
Mjög ósammála		188	6,0%	
Svara ekki		405	—	
Norðurland eystra	Mjög sammála	90	28,8%	
	6	67	21,4%	
	5	67	21,4%	
	4	39	12,5%	
	3	22	7,0%	
	2	13	4,2%	
	Mjög ósammála	15	4,8%	
	Svara ekki	32	—	
Dalvíkurbyggð	Mjög sammála	14	56,0%	
	6	6	24,0%	
	5	2	8,0%	
	4	1	4,0%	
	3	1	4,0%	
	2	0	0,0%	
	Mjög ósammála	1	4,0%	
	Svara ekki	0	—	

Ég get treyst á vini mína þegar eitthvað fer úrskeiðis

Skipting	Svar	Fjöldi	Hlutfall	
Landið í heild	Mjög sammála	1356	39,3%	
	6	684	19,8%	
	5	481	14,0%	
	4	365	10,6%	
	3	187	5,4%	
	2	170	4,9%	
	Mjög ósammála	205	5,9%	
	Svara ekki	449	—	
	Önnur landsvæði	Mjög sammála	1239	39,8%
		6	618	19,9%
5		424	13,6%	
4		320	10,3%	
3		170	5,5%	
2		153	4,9%	
Mjög ósammála		189	6,1%	
Svara ekki		414	—	
Norðurland eystra		Mjög sammála	104	33,5%
		6	58	18,7%
	5	56	18,1%	
	4	44	14,2%	
	3	17	5,5%	
	2	16	5,2%	
	Mjög ósammála	15	4,8%	
	Svara ekki	35	—	
	Dalvíkurbyggð	Mjög sammála	13	52,0%
		6	8	32,0%
5		1	4,0%	
4		1	4,0%	
3		0	0,0%	
2		1	4,0%	
Mjög ósammála		1	4,0%	
Svara ekki		0	—	

Ég á vini sem deila með mér gleði og sorg

Skipting	Svar	Fjöldi	Hlutfall	
Landið í heild	Mjög sammála	1479	43,1%	
	6	636	18,6%	
	5	401	11,7%	
	4	311	9,1%	
	3	176	5,1%	
	2	167	4,9%	
	Mjög ósammála	258	7,5%	
	Svara ekki	469	—	
	Önnur landsvæði	Mjög sammála	1353	43,7%
		6	567	18,3%
5		363	11,7%	
4		273	8,8%	
3		157	5,1%	
2		152	4,9%	
Mjög ósammála		231	7,5%	
Svara ekki		431	—	
Norðurland eystra		Mjög sammála	110	35,8%
		6	64	20,8%
	5	37	12,1%	
	4	38	12,4%	
	3	19	6,2%	
	2	14	4,6%	
	Mjög ósammála	25	8,1%	
	Svara ekki	38	—	
	Dalvíkurbyggð	Mjög sammála	16	64,0%
		6	5	20,0%
5		1	4,0%	
4		0	0,0%	
3		0	0,0%	
2		1	4,0%	
Mjög ósammála		2	8,0%	
Svara ekki		0	—	

Ég get talað við vini mína um mín vandamál

Skipting	Svar	Fjöldi	Hlutfall	
Landið í heild	Mjög sammála	1220	35,6%	
	6	558	16,3%	
	5	396	11,5%	
	4	378	11,0%	
	3	244	7,1%	
	2	264	7,7%	
	Mjög ósammála	370	10,8%	
	Svara ekki	467	—	
	Önnur landsvæði	Mjög sammála	1113	36,0%
		6	505	16,3%
5		353	11,4%	
4		334	10,8%	
3		214	6,9%	
2		237	7,7%	
Mjög ósammála		338	10,9%	
Svara ekki		433	—	
Norðurland eystra		Mjög sammála	97	31,2%
		6	45	14,5%
	5	42	13,5%	
	4	43	13,8%	
	3	29	9,3%	
	2	26	8,4%	
	Mjög ósammála	29	9,3%	
	Svara ekki	34	—	
	Dalvíkurbyggð	Mjög sammála	10	40,0%
		6	8	32,0%
5		1	4,0%	
4		1	4,0%	
3		1	4,0%	
2		1	4,0%	
Mjög ósammála		3	12,0%	
Svara ekki		0	—	

8. bekkur

Líkar skólinn - 8. bekkur

Mynd

Hvernig líkar þér í skólanum?

Skipting	Svar	Fjöldi	Hlutfall
Landið í heild	Mér líkar alls ekki vel í skólanum	211	6,6%
	Mér líkar ekki vel í skólanum	453	14,2%
	Mér líkar þokkalega í skólanum	1825	57,0%
	Mér líkar mjög vel í skólanum	710	22,2%
	Svara ekki	150	—
Önnur landsvæði	Mér líkar alls ekki vel í skólanum	191	6,5%
	Mér líkar ekki vel í skólanum	420	14,3%
	Mér líkar þokkalega í skólanum	1676	56,9%
	Mér líkar mjög vel í skólanum	660	22,4%
	Svara ekki	141	—
Norðurland eystra	Mér líkar alls ekki vel í skólanum	19	8,4%
	Mér líkar ekki vel í skólanum	32	14,2%
	Mér líkar þokkalega í skólanum	128	56,6%
	Mér líkar mjög vel í skólanum	47	20,8%
	Svara ekki	9	—
Dalvíkurbyggð	Mér líkar alls ekki vel í skólanum	1	3,8%
	Mér líkar ekki vel í skólanum	1	3,8%
	Mér líkar þokkalega í skólanum	21	80,8%
	Mér líkar mjög vel í skólanum	3	11,5%
	Svara ekki	0	—

Álag í námi - 8. bekkur

Mynd

Hversu miklu álagi verður þú fyrir vegna skólanámsins?

Skipting	Svar	Fjöldi	Hlutfall
Landið í heild	Miklu	592	18,6%
	Nokkru	1296	40,7%
	Litlu	1041	32,7%
	Engu	254	8,0%
	Svara ekki	166	—
Önnur landsvæði	Miklu	554	18,9%
	Nokkru	1187	40,5%
	Litlu	958	32,7%
	Engu	232	7,9%
	Svara ekki	157	—
Norðurland eystra	Miklu	35	15,5%
	Nokkru	96	42,5%
	Litlu	76	33,6%
	Engu	19	8,4%
	Svara ekki	9	—
Dalvíkurbyggð	Miklu	3	11,5%
	Nokkru	13	50,0%
	Litlu	7	26,9%
	Engu	3	11,5%
	Svara ekki	0	—

Streita í námi - 8. bekkur

Mynd

Að þurfa að læra eitthvað sem þú skilur ekki

Skipting	Svar	Fjöldi	Hlutfall
Landið í heild	Mjög stressandi	411	14,1%
	Frekar stressandi	586	20,1%
	Miðlungs stressandi	585	20,1%
	Smá stressandi	875	30,1%
	Alls ekki stressandi (eða hefur ekki komið fyrir)	452	15,5%
	Svara ekki	440	—
Önnur landsvæði	Mjög stressandi	383	14,3%
	Frekar stressandi	544	20,3%
	Miðlungs stressandi	536	20,0%
	Smá stressandi	805	30,1%
	Alls ekki stressandi (eða hefur ekki komið fyrir)	409	15,3%
	Svara ekki	411	—
Norðurland eystra	Mjög stressandi	24	11,5%
	Frekar stressandi	37	17,8%
	Miðlungs stressandi	45	21,6%
	Smá stressandi	63	30,3%
	Alls ekki stressandi (eða hefur ekki komið fyrir)	39	18,8%
	Svara ekki	27	—
Dalvíkurbyggð	Mjög stressandi	4	16,7%
	Frekar stressandi	5	20,8%
	Miðlungs stressandi	4	16,7%
	Smá stressandi	7	29,2%
	Alls ekki stressandi (eða hefur ekki komið fyrir)	4	16,7%
	Svara ekki	2	—

Að kennarinn búist við of miklu af þér

Skipting	Svar	Fjöldi	Hlutfall
Landið í heild	Mjög stressandi	355	12,3%
	Frekar stressandi	510	17,6%
	Miðlungs stressandi	630	21,8%
	Smá stressandi	705	24,4%
	Alls ekki stressandi (eða hefur ekki komið fyrir)	694	24,0%
	Svara ekki	455	—
Önnur landsvæði	Mjög stressandi	328	12,3%
	Frekar stressandi	471	17,7%
	Miðlungs stressandi	582	21,9%
	Smá stressandi	643	24,2%
	Alls ekki stressandi (eða hefur ekki komið fyrir)	638	24,0%
	Svara ekki	426	—
Norðurland eystra	Mjög stressandi	24	11,5%
	Frekar stressandi	35	16,8%
	Miðlungs stressandi	41	19,7%
	Smá stressandi	56	26,9%
	Alls ekki stressandi (eða hefur ekki komið fyrir)	52	25,0%
	Svara ekki	27	—
Dalvíkurbyggð	Mjög stressandi	3	12,5%
	Frekar stressandi	4	16,7%
	Miðlungs stressandi	7	29,2%
	Smá stressandi	6	25,0%
	Alls ekki stressandi (eða hefur ekki komið fyrir)	4	16,7%
	Svara ekki	2	—

Að ná að klára heimanámið

Skipting	Svar	Fjöldi	Hlutfall
Landið í heild	Mjög stressandi	379	13,1%
	Frekar stressandi	440	15,3%
	Miðlungs stressandi	592	20,5%
	Smá stressandi	743	25,8%
	Alls ekki stressandi (eða hefur ekki komið fyrir)	731	25,3%
	Svara ekki	464	—
Önnur landsvæði	Mjög stressandi	351	13,2%
	Frekar stressandi	404	15,2%
	Miðlungs stressandi	545	20,5%
	Smá stressandi	686	25,8%
	Alls ekki stressandi (eða hefur ekki komið fyrir)	668	25,2%
	Svara ekki	434	—
Norðurland eystra	Mjög stressandi	24	11,6%
	Frekar stressandi	31	15,0%
	Miðlungs stressandi	43	20,8%
	Smá stressandi	53	25,6%
	Alls ekki stressandi (eða hefur ekki komið fyrir)	56	27,1%
	Svara ekki	28	—
Dalvíkurbyggð	Mjög stressandi	4	16,7%
	Frekar stressandi	5	20,8%
	Miðlungs stressandi	4	16,7%
	Smá stressandi	4	16,7%
	Alls ekki stressandi (eða hefur ekki komið fyrir)	7	29,2%
	Svara ekki	2	—

Áhyggjur af framtíð þinni

Skipting	Svar	Fjöldi	Hlutfall
Landið í heild	Mjög stressandi	520	18,0%
	Frekar stressandi	453	15,7%
	Miðlungs stressandi	513	17,8%
	Smá stressandi	684	23,7%
	Alls ekki stressandi (eða hefur ekki komið fyrir)	713	24,7%
	Svara ekki	466	—
Önnur landsvæði	Mjög stressandi	477	18,0%
	Frekar stressandi	424	16,0%
	Miðlungs stressandi	484	18,2%
	Smá stressandi	611	23,0%
	Alls ekki stressandi (eða hefur ekki komið fyrir)	658	24,8%
	Svara ekki	434	—
Norðurland eystra	Mjög stressandi	36	17,6%
	Frekar stressandi	25	12,2%
	Miðlungs stressandi	28	13,7%
	Smá stressandi	66	32,2%
	Alls ekki stressandi (eða hefur ekki komið fyrir)	50	24,4%
	Svara ekki	30	—
Dalvíkurbyggð	Mjög stressandi	7	29,2%
	Frekar stressandi	4	16,7%
	Miðlungs stressandi	1	4,2%
	Smá stressandi	7	29,2%
	Alls ekki stressandi (eða hefur ekki komið fyrir)	5	20,8%
	Svara ekki	2	—

Að taka ákvarðanir um framtíðarstörf og menntun

Skipting	Svar	Fjöldi	Hlutfall
Landið í heild	Mjög stressandi	441	15,3%
	Frekar stressandi	449	15,6%
	Miðlungs stressandi	572	19,8%
	Smá stressandi	716	24,8%
	Alls ekki stressandi (eða hefur ekki komið fyrir)	705	24,5%
	Svara ekki	466	—
Önnur landsvæði	Mjög stressandi	411	15,5%
	Frekar stressandi	414	15,6%
	Miðlungs stressandi	531	20,0%
	Smá stressandi	649	24,5%
	Alls ekki stressandi (eða hefur ekki komið fyrir)	648	24,4%
	Svara ekki	435	—
Norðurland eystra	Mjög stressandi	28	13,6%
	Frekar stressandi	26	12,6%
	Miðlungs stressandi	39	18,9%
	Smá stressandi	62	30,1%
	Alls ekki stressandi (eða hefur ekki komið fyrir)	51	24,8%
	Svara ekki	29	—
Dalvíkurbyggð	Mjög stressandi	2	8,3%
	Frekar stressandi	9	37,5%
	Miðlungs stressandi	2	8,3%
	Smá stressandi	5	20,8%
	Alls ekki stressandi (eða hefur ekki komið fyrir)	6	25,0%
	Svara ekki	2	—

Að þú setjir pressu á sjálfa/sjálfa/sjálft þig, til þess að ná
framtíðarmarkmiðum

Skipting	Svar	Fjöldi	Hlutfall
Landið í heild	Mjög stressandi	452	15,7%
	Frekar stressandi	475	16,5%
	Miðlungs stressandi	598	20,7%
	Smá stressandi	691	23,9%
	Alls ekki stressandi (eða hefur ekki komið fyrir)	671	23,2%
	Svara ekki	462	—
Önnur landsvæði	Mjög stressandi	415	15,6%
	Frekar stressandi	450	16,9%
	Miðlungs stressandi	550	20,7%
	Smá stressandi	633	23,8%
	Alls ekki stressandi (eða hefur ekki komið fyrir)	608	22,9%
	Svara ekki	432	—
Norðurland eystra	Mjög stressandi	32	15,5%
	Frekar stressandi	22	10,6%
	Miðlungs stressandi	42	20,3%
	Smá stressandi	55	26,6%
	Alls ekki stressandi (eða hefur ekki komið fyrir)	56	27,1%
	Svara ekki	28	—
Dalvíkurbyggð	Mjög stressandi	5	20,8%
	Frekar stressandi	3	12,5%
	Miðlungs stressandi	6	25,0%
	Smá stressandi	3	12,5%
	Alls ekki stressandi (eða hefur ekki komið fyrir)	7	29,2%
	Svara ekki	2	—

Að hafa ekki nægan tíma fyrir tómsundur

Skipting	Svar	Fjöldi	Hlutfall
Landið í heild	Mjög stressandi	209	7,2%
	Frekar stressandi	282	9,8%
	Miðlungs stressandi	497	17,2%
	Smá stressandi	583	20,2%
	Alls ekki stressandi (eða hefur ekki komið fyrir)	1315	45,6%
	Svara ekki	463	—
Önnur landsvæði	Mjög stressandi	189	7,1%
	Frekar stressandi	258	9,7%
	Miðlungs stressandi	459	17,3%
	Smá stressandi	541	20,4%
	Alls ekki stressandi (eða hefur ekki komið fyrir)	1208	45,5%
	Svara ekki	433	—
Norðurland eystra	Mjög stressandi	19	9,2%
	Frekar stressandi	19	9,2%
	Miðlungs stressandi	37	17,9%
	Smá stressandi	38	18,4%
	Alls ekki stressandi (eða hefur ekki komið fyrir)	94	45,4%
	Svara ekki	28	—
Dalvíkurbyggð	Mjög stressandi	1	4,2%
	Frekar stressandi	5	20,8%
	Miðlungs stressandi	1	4,2%
	Smá stressandi	4	16,7%
	Alls ekki stressandi (eða hefur ekki komið fyrir)	13	54,2%
	Svara ekki	2	—

Að hafa ekki nægan tíma fyrir frístundir utan skólatíma

Skipting	Svar	Fjöldi	Hlutfall
Landið í heild	Mjög stressandi	269	9,3%
	Frekar stressandi	270	9,3%
	Miðlungs stressandi	518	17,9%
	Smá stressandi	657	22,7%
	Alls ekki stressandi (eða hefur ekki komið fyrir)	1177	40,7%
	Svara ekki	458	—
Önnur landsvæði	Mjög stressandi	242	9,1%
	Frekar stressandi	245	9,2%
	Miðlungs stressandi	485	18,2%
	Smá stressandi	607	22,8%
	Alls ekki stressandi (eða hefur ekki komið fyrir)	1081	40,6%
	Svara ekki	428	—
Norðurland eystra	Mjög stressandi	26	12,6%
	Frekar stressandi	19	9,2%
	Miðlungs stressandi	30	14,5%
	Smá stressandi	46	22,2%
	Alls ekki stressandi (eða hefur ekki komið fyrir)	86	41,5%
	Svara ekki	28	—
Dalvíkurbyggð	Mjög stressandi	1	4,2%
	Frekar stressandi	6	25,0%
	Miðlungs stressandi	3	12,5%
	Smá stressandi	4	16,7%
	Alls ekki stressandi (eða hefur ekki komið fyrir)	10	41,7%
	Svara ekki	2	—

Að hafa of mikið heimanám

Skipting	Svar	Fjöldi	Hlutfall
Landið í heild	Mjög stressandi	593	20,5%
	Frekar stressandi	455	15,7%
	Miðlungs stressandi	492	17,0%
	Smá stressandi	603	20,9%
	Alls ekki stressandi (eða hefur ekki komið fyrir)	747	25,8%
	Svara ekki	459	—
Önnur landsvæði	Mjög stressandi	554	20,8%
	Frekar stressandi	415	15,6%
	Miðlungs stressandi	463	17,4%
	Smá stressandi	546	20,5%
	Alls ekki stressandi (eða hefur ekki komið fyrir)	681	25,6%
	Svara ekki	429	—
Norðurland eystra	Mjög stressandi	35	16,9%
	Frekar stressandi	33	15,9%
	Miðlungs stressandi	26	12,6%
	Smá stressandi	52	25,1%
	Alls ekki stressandi (eða hefur ekki komið fyrir)	61	29,5%
	Svara ekki	28	—
Dalvíkurbyggð	Mjög stressandi	4	16,7%
	Frekar stressandi	7	29,2%
	Miðlungs stressandi	3	12,5%
	Smá stressandi	5	20,8%
	Alls ekki stressandi (eða hefur ekki komið fyrir)	5	20,8%
	Svara ekki	2	—

Álit kennara - 8. bekkur

Mynd

Hvað heldur þú að kennurunum þínum finnist um árangur þinn í náminu samanborið við aðra samnemendur þína?

Skipting	Svar	Fjöldi	Hlutfall
Landið í heild	Undir meðallagi.	173	5,8%
	Í meðallag.	813	27,1%
	Góður.	1452	48,4%
	Mjög góður.	559	18,7%
	Svara ekki	352	—
Önnur landsvæði	Undir meðallagi.	154	5,6%
	Í meðallag.	749	27,2%
	Góður.	1339	48,5%
	Mjög góður.	516	18,7%
	Svara ekki	330	—
Norðurland eystra	Undir meðallagi.	16	7,4%
	Í meðallag.	57	26,5%
	Góður.	101	47,0%
	Mjög góður.	41	19,1%
	Svara ekki	20	—
Dalvíkurbyggð	Undir meðallagi.	3	12,5%
	Í meðallag.	7	29,2%
	Góður.	12	50,0%
	Mjög góður.	2	8,3%
	Svara ekki	2	—

Samskipti við kennara - 8. bekkur

Mynd

Kennararnir taka mér eins og ég er

Skipting	Svar	Fjöldi	Hlutfall
Landið í heild	Mjög ósammála	86	2,7%
	Ósammála	92	2,9%
	Hvorki né	475	15,0%
	Sammála	1512	47,7%
	Mjög sammála	1003	31,7%
Önnur landsvæði	Svara ekki	181	—
	Mjög ósammála	79	2,7%
	Ósammála	81	2,8%
	Hvorki né	430	14,7%
	Sammála	1412	48,4%
Norðurland eystra	Mjög sammála	915	31,4%
	Svara ekki	171	—
	Mjög ósammála	7	3,1%
	Ósammála	9	4,0%
	Hvorki né	40	17,8%
Dalvíkurbyggð	Sammála	88	39,1%
	Mjög sammála	81	36,0%
	Svara ekki	10	—
	Mjög ósammála	0	0,0%
	Ósammála	2	7,7%
	Hvorki né	5	19,2%
	Sammála	12	46,2%
	Mjög sammála	7	26,9%
	Svara ekki	0	—

Mér finnst kennurunum vera annt um mig sem einstakling

Skipting	Svar	Fjöldi	Hlutfall
Landið í heild	Mjög ósammála	126	4,0%
	Ósammála	230	7,3%
	Hvorki né	836	26,6%
	Sammála	1346	42,8%
	Mjög sammála	610	19,4%
	Svara ekki	201	—
Önnur landsvæði	Mjög ósammála	117	4,0%
	Ósammála	210	7,2%
	Hvorki né	765	26,4%
	Sammála	1254	43,3%
	Mjög sammála	552	19,0%
	Svara ekki	190	—
Norðurland eystra	Mjög ósammála	9	4,0%
	Ósammála	18	8,0%
	Hvorki né	64	28,6%
	Sammála	81	36,2%
	Mjög sammála	52	23,2%
	Svara ekki	11	—
Dalvíkurbyggð	Mjög ósammála	0	0,0%
	Ósammála	2	7,7%
	Hvorki né	7	26,9%
	Sammála	11	42,3%
	Mjög sammála	6	23,1%
	Svara ekki	0	—

Ég treysti kennurunum mínum mjög vel

Skipting	Svar	Fjöldi	Hlutfall
Landið í heild	Mjög ósammála	289	9,1%
	Ósammála	332	10,5%
	Hvorki né	815	25,8%
	Sammála	1114	35,2%
	Mjög sammála	614	19,4%
	Svara ekki	185	—
Önnur landsvæði	Mjög ósammála	268	9,2%
	Ósammála	307	10,5%
	Hvorki né	744	25,5%
	Sammála	1043	35,8%
	Mjög sammála	551	18,9%
	Svara ekki	175	—
Norðurland eystra	Mjög ósammála	20	8,9%
	Ósammála	21	9,3%
	Hvorki né	66	29,3%
	Sammála	61	27,1%
	Mjög sammála	57	25,3%
	Svara ekki	10	—
Dalvíkurbyggð	Mjög ósammála	1	3,8%
	Ósammála	4	15,4%
	Hvorki né	5	19,2%
	Sammála	10	38,5%
	Mjög sammála	6	23,1%
	Svara ekki	0	—

Stuðningur kennara - 8. bekkur

Mynd

Að minnsta kosti einn kennari sýnir mér áhuga sem einstaklingi

Skipting	Svar	Fjöldi	Hlutfall
Landið í heild	Mjög ósammála	125	4,4%
	Ósammála	278	9,7%
	Sammála	1592	55,6%
	Mjög sammála	866	30,3%
	Svara ekki	488	—
Önnur landsvæði	Mjög ósammála	112	4,3%
	Ósammála	251	9,5%
	Sammála	1457	55,3%
	Mjög sammála	814	30,9%
	Svara ekki	454	—
Norðurland eystra	Mjög ósammála	12	5,9%
	Ósammála	23	11,3%
	Sammála	121	59,6%
	Mjög sammála	47	23,2%
	Svara ekki	32	—
Dalvíkurbyggð	Mjög ósammála	1	4,2%
	Ósammála	4	16,7%
	Sammála	14	58,3%
	Mjög sammála	5	20,8%
	Svara ekki	2	—

Að minnsta kosti einn kennari hlustar á mig og virðir skoðanir mínar og hugmyndir

Skipting	Svar	Fjöldi	Hlutfall
Landið í heild	Mjög ósammála	111	3,9%
	Ósammála	309	10,9%
	Sammála	1601	56,2%
	Mjög sammála	826	29,0%
	Svara ekki	502	—
Önnur landsvæði	Mjög ósammála	100	3,8%
	Ósammála	288	11,0%
	Sammála	1464	55,8%
	Mjög sammála	770	29,4%
	Svara ekki	466	—
Norðurland eystra	Mjög ósammála	9	4,5%
	Ósammála	20	10,0%
	Sammála	122	60,7%
	Mjög sammála	50	24,9%
	Svara ekki	34	—
Dalvíkurbyggð	Mjög ósammála	2	8,3%
	Ósammála	1	4,2%
	Sammála	15	62,5%
	Mjög sammála	6	25,0%
	Svara ekki	2	—

Að minnsta kosti einn kennari reynir að sjá hlutina út frá mínu sjónarhorni

Skipting	Svar	Fjöldi	Hlutfall
Landið í heild	Mjög ósammála	148	5,2%
	Ósammála	463	16,3%
	Sammála	1513	53,4%
	Mjög sammála	711	25,1%
	Svara ekki	514	—
Önnur landsvæði	Mjög ósammála	138	5,3%
	Ósammála	426	16,3%
	Sammála	1383	53,0%
	Mjög sammála	663	25,4%
	Svara ekki	478	—
Norðurland eystra	Mjög ósammála	9	4,5%
	Ósammála	33	16,4%
	Sammála	117	58,2%
	Mjög sammála	42	20,9%
	Svara ekki	34	—
Dalvíkurbyggð	Mjög ósammála	1	4,2%
	Ósammála	4	16,7%
	Sammála	13	54,2%
	Mjög sammála	6	25,0%
	Svara ekki	2	—

Að minnsta kosti einn kennari reynir að láta mér líða betur þegar ég er döpur/dapur/dapurt.

Skipting	Svar	Fjöldi	Hlutfall
Landið í heild	Mjög ósammála	217	7,7%
	Ósammála	505	17,8%
	Sammála	1395	49,2%
	Mjög sammála	716	25,3%
	Svara ekki	516	—
Önnur landsvæði	Mjög ósammála	198	7,6%
	Ósammála	467	17,9%
	Sammála	1275	48,9%
	Mjög sammála	669	25,6%
	Svara ekki	479	—
Norðurland eystra	Mjög ósammála	17	8,5%
	Ósammála	36	18,0%
	Sammála	106	53,0%
	Mjög sammála	41	20,5%
	Svara ekki	35	—
Dalvíkurbyggð	Mjög ósammála	2	8,3%
	Ósammála	2	8,3%
	Sammála	14	58,3%
	Mjög sammála	6	25,0%
	Svara ekki	2	—

Að minnsta kosti einn kennari er tilbúin að hlusta á vandamál mín.

Skipting	Svar	Fjöldi	Hlutfall
Landið í heild	Mjög ósammála	209	7,4%
	Ósammála	501	17,7%
	Sammála	1390	49,2%
	Mjög sammála	726	25,7%
	Svara ekki	523	—
Önnur landsvæði	Mjög ósammála	197	7,6%
	Ósammála	462	17,8%
	Sammála	1265	48,6%
	Mjög sammála	678	26,1%
	Svara ekki	486	—
Norðurland eystra	Mjög ósammála	11	5,5%
	Ósammála	35	17,5%
	Sammála	111	55,5%
	Mjög sammála	43	21,5%
	Svara ekki	35	—
Dalvíkurbyggð	Mjög ósammála	1	4,2%
	Ósammála	4	16,7%
	Sammála	14	58,3%
	Mjög sammála	5	20,8%
	Svara ekki	2	—

Að minnsta kosti einn kennari er til staðar þegar mig vantar hjálp.

Skipting	Svar	Fjöldi	Hlutfall
Landið í heild	Mjög ósammála	182	6,4%
	Ósammála	370	13,1%
	Sammála	1487	52,5%
	Mjög sammála	792	28,0%
	Svara ekki	518	—
Önnur landsvæði	Mjög ósammála	166	6,4%
	Ósammála	349	13,4%
	Sammála	1355	52,0%
	Mjög sammála	737	28,3%
	Svara ekki	481	—
Norðurland eystra	Mjög ósammála	14	7,0%
	Ósammála	20	10,0%
	Sammála	116	58,0%
	Mjög sammála	50	25,0%
	Svara ekki	35	—
Dalvíkurbyggð	Mjög ósammála	2	8,3%
	Ósammála	1	4,2%
	Sammála	16	66,7%
	Mjög sammála	5	20,8%
	Svara ekki	2	—

Bekkjjarandi - 8. bekkur

Mynd

Bekkjjarfélögunum finnst gaman að vera saman

Skipting	Svar	Fjöldi	Hlutfall
Landið í heild	Mjög ósammála	82	2,6%
	Ósammála	217	6,8%
	Hvorki né	816	25,7%
	Sammála	1505	47,4%
	Mjög sammála	553	17,4%
Önnur landsvæði	Svara ekki	176	—
	Mjög ósammála	72	2,5%
	Ósammála	198	6,8%
	Hvorki né	747	25,6%
	Sammála	1404	48,0%
Norðurland eystra	Mjög sammála	501	17,1%
	Svara ekki	166	—
	Mjög ósammála	10	4,4%
	Ósammála	18	8,0%
	Hvorki né	55	24,4%
Dalvíkurbyggð	Sammála	91	40,4%
	Mjög sammála	51	22,7%
	Svara ekki	10	—
	Mjög ósammála	0	0,0%
	Ósammála	1	3,8%
	Hvorki né	14	53,8%
	Sammála	10	38,5%
	Mjög sammála	1	3,8%
	Svara ekki	0	—

Flestir bekkjarfélagana eru vingjarnlegir

Skipting	Svar	Fjöldi	Hlutfall
Landið í heild	Mjög ósammála	105	3,3%
	Ósammála	263	8,3%
	Hvorki né	758	23,9%
	Sammála	1567	49,4%
	Mjög sammála	476	15,0%
	Svara ekki	180	—
Önnur landsvæði	Mjög ósammála	94	3,2%
	Ósammála	246	8,4%
	Hvorki né	692	23,7%
	Sammála	1451	49,7%
	Mjög sammála	435	14,9%
	Svara ekki	170	—
Norðurland eystra	Mjög ósammála	11	4,9%
	Ósammála	15	6,7%
	Hvorki né	59	26,2%
	Sammála	100	44,4%
	Mjög sammála	40	17,8%
	Svara ekki	10	—
Dalvíkurbyggð	Mjög ósammála	0	0,0%
	Ósammála	2	7,7%
	Hvorki né	7	26,9%
	Sammála	16	61,5%
	Mjög sammála	1	3,8%
	Svara ekki	0	—

Bekkjarfélagarnir taka mér eins og ég er

Skipting	Svar	Fjöldi	Hlutfall
Landið í heild	Mjög ósammála	159	5,0%
	Ósammála	216	6,8%
	Hvorki né	702	22,3%
	Sammála	1465	46,4%
	Mjög sammála	612	19,4%
	Svara ekki	195	—
Önnur landsvæði	Mjög ósammála	146	5,0%
	Ósammála	192	6,6%
	Hvorki né	648	22,3%
	Sammála	1362	46,9%
	Mjög sammála	555	19,1%
	Svara ekki	185	—
Norðurland eystra	Mjög ósammála	13	5,8%
	Ósammála	22	9,8%
	Hvorki né	46	20,4%
	Sammála	91	40,4%
	Mjög sammála	53	23,6%
	Svara ekki	10	—
Dalvíkurbyggð	Mjög ósammála	0	0,0%
	Ósammála	2	7,7%
	Hvorki né	8	30,8%
	Sammála	12	46,2%
	Mjög sammála	4	15,4%
	Svara ekki	0	—

Áhrif nemenda - 8. bekkur

Mynd

Í skólanum mínum taka nemendur þátt í að skipuleggja skólaviðburði (t.d. verkefnavikur/daga, íþróttavikur/daga, vettvangsferðir o.s.frv.)

Skipting	Svar	Fjöldi	Hlutfall
Landið í heild	Mjög ósammála	184	6,2%
	Ósammála	265	9,0%
	Hvorki né	902	30,6%
	Sammála	1167	39,6%
	Mjög sammála	426	14,5%
	Svara ekki	405	—
Önnur landsvæði	Mjög ósammála	165	6,1%
	Ósammála	247	9,1%
	Hvorki né	830	30,6%
	Sammála	1072	39,5%
	Mjög sammála	397	14,6%
	Svara ekki	377	—
Norðurland eystra	Mjög ósammála	17	8,1%
	Ósammála	17	8,1%
	Hvorki né	62	29,7%
	Sammála	86	41,1%
	Mjög sammála	27	12,9%
	Svara ekki	26	—
Dalvíkurbyggð	Mjög ósammála	2	8,3%
	Ósammála	1	4,2%
	Hvorki né	10	41,7%
	Sammála	9	37,5%
	Mjög sammála	2	8,3%
	Svara ekki	2	—

Í skólanum mínum fá nemendur oft tækifæri til að hjálpa við að ákveða og skipuleggja skólaverkefni

Skipting	Svar	Fjöldi	Hlutfall	
Landið í heild	Mjög ósammála	188	6,4%	
	Ósammála	361	12,3%	
	Hvorki né	941	32,1%	
	Sammála	1096	37,4%	
	Mjög sammála	344	11,7%	
	Svara ekki	419	—	
	Önnur landsvæði	Mjög ósammála	173	6,4%
Önnur landsvæði	Ósammála	338	12,5%	
	Hvorki né	862	31,9%	
	Sammála	1005	37,2%	
	Mjög sammála	320	11,9%	
	Svara ekki	390	—	
	Norðurland eystra	Mjög ósammála	13	6,2%
		Ósammála	22	10,6%
Hvorki né		67	32,2%	
Sammála		84	40,4%	
Mjög sammála		22	10,6%	
Svara ekki		27	—	
Dalvíkurbyggð		Mjög ósammála	2	8,3%
	Ósammála	1	4,2%	
	Hvorki né	12	50,0%	
	Sammála	7	29,2%	
	Mjög sammála	2	8,3%	
	Svara ekki	2	—	

Í skólanum mínum er tekið mark á hugmyndum nemenda.

Skipting	Svar	Fjöldi	Hlutfall
Landið í heild	Mjög ósammála	170	5,8%
	Ósammála	243	8,3%
	Hvorki né	835	28,6%
	Sammála	1256	43,0%
	Mjög sammála	419	14,3%
	Svara ekki	426	—
Önnur landsvæði	Mjög ósammála	157	5,8%
	Ósammála	228	8,5%
	Hvorki né	767	28,5%
	Sammála	1154	42,9%
	Mjög sammála	386	14,3%
	Svara ekki	396	—
Norðurland eystra	Mjög ósammála	13	6,3%
	Ósammála	13	6,3%
	Hvorki né	60	29,0%
	Sammála	90	43,5%
	Mjög sammála	31	15,0%
	Svara ekki	28	—
Dalvíkurbyggð	Mjög ósammála	0	0,0%
	Ósammála	2	8,3%
	Hvorki né	8	33,3%
	Sammála	12	50,0%
	Mjög sammála	2	8,3%
	Svara ekki	2	—

Í bekknum mínum fá nemendur að taka þátt í að ákveða reglur sem gilda fyrir bekkinn.

Skipting	Svar	Fjöldi	Hlutfall
Landið í heild	Mjög ósammála	202	6,9%
	Ósammála	287	9,8%
	Hvorki né	885	30,3%
	Sammála	1108	38,0%
	Mjög sammála	436	14,9%
	Svara ekki	431	—
Önnur landsvæði	Mjög ósammála	190	7,1%
	Ósammála	271	10,1%
	Hvorki né	824	30,6%
	Sammála	1002	37,3%
	Mjög sammála	402	14,9%
	Svara ekki	399	—
Norðurland eystra	Mjög ósammála	12	5,9%
	Ósammála	16	7,8%
	Hvorki né	55	26,8%
	Sammála	93	45,4%
	Mjög sammála	29	14,1%
	Svara ekki	30	—
Dalvíkurbyggð	Mjög ósammála	0	0,0%
	Ósammála	0	0,0%
	Hvorki né	6	25,0%
	Sammála	13	54,2%
	Mjög sammála	5	20,8%
	Svara ekki	2	—

Í bekknum mínum fá nemendur að taka þátt í að ákveða hvaða verkefni eru unnin.

Skipting	Svar	Fjöldi	Hlutfall
Landið í heild	Mjög ósammála	318	10,9%
	Ósammála	547	18,8%
	Hvorki né	1072	36,9%
	Sammála	708	24,4%
	Mjög sammála	260	9,0%
	Svara ekki	444	—
Önnur landsvæði	Mjög ósammála	302	11,3%
	Ósammála	506	18,9%
	Hvorki né	977	36,5%
	Sammála	650	24,3%
	Mjög sammála	241	9,0%
	Svara ekki	412	—
Norðurland eystra	Mjög ósammála	16	7,8%
	Ósammála	37	18,0%
	Hvorki né	83	40,5%
	Sammála	52	25,4%
	Mjög sammála	17	8,3%
	Svara ekki	30	—
Dalvíkurbyggð	Mjög ósammála	0	0,0%
	Ósammála	4	16,7%
	Hvorki né	12	50,0%
	Sammála	6	25,0%
	Mjög sammála	2	8,3%
	Svara ekki	2	—

Í bekknum mínum fá nemendur að taka þátt í ákvörðunum hvernig skal vinna verkefni

Skipting	Svar	Fjöldi	Hlutfall	
Landið í heild	Mjög ósammála	233	8,1%	
	Ósammála	370	12,8%	
	Hvorki né	1072	37,1%	
	Sammála	923	31,9%	
	Mjög sammála	295	10,2%	
	Svara ekki	456	—	
	Önnur landsvæði	Mjög ósammála	219	8,2%
Önnur landsvæði	Ósammála	347	13,0%	
	Hvorki né	975	36,6%	
	Sammála	851	31,9%	
	Mjög sammála	273	10,2%	
	Svara ekki	423	—	
	Norðurland eystra	Mjög ósammála	14	6,9%
		Ósammála	21	10,3%
Hvorki né		88	43,1%	
Sammála		61	29,9%	
Mjög sammála		20	9,8%	
Svara ekki		31	—	
Dalvíkurbyggð		Mjög ósammála	0	0,0%
	Ósammála	2	8,3%	
	Hvorki né	9	37,5%	
	Sammála	11	45,8%	
	Mjög sammála	2	8,3%	
	Svara ekki	2	—	

Tilgangur í námi - 8. bekkur

Mynd

Mér finnst námið mitt hafa tilgang.

Skipting	Svar	Fjöldi	Hlutfall
Landið í heild	Mjög ósammála	192	6,1%
	Ósammála	274	8,6%
	Hvorki né	775	24,5%
	Sammála	1343	42,4%
	Mjög sammála	585	18,5%
	Svara ekki	180	—
Önnur landsvæði	Mjög ósammála	171	5,9%
	Ósammála	245	8,4%
	Hvorki né	719	24,6%
	Sammála	1243	42,6%
	Mjög sammála	540	18,5%
	Svara ekki	170	—
Norðurland eystra	Mjög ósammála	21	9,3%
	Ósammála	27	12,0%
	Hvorki né	47	20,9%
	Sammála	89	39,6%
	Mjög sammála	41	18,2%
	Svara ekki	10	—
Dalvíkurbyggð	Mjög ósammála	0	0,0%
	Ósammála	2	7,7%
	Hvorki né	9	34,6%
	Sammála	11	42,3%
	Mjög sammála	4	15,4%
	Svara ekki	0	—

Preyta í skóla - 8. bekkur

Mynd

Hve oft finnst þér þú vera þreytt/þreyttur í skólanum?

Skipting	Svar	Fjöldi	Hlutfall
Landið í heild	Næstum aldrei	192	6,3%
	Fáa skóladaga	492	16,2%
	Suma skóladaga	931	30,7%
	Flesta skóladaga	644	21,3%
	Næstum alla skóladaga	771	25,4%
	Svara ekki	319	—
Önnur landsvæði	Næstum aldrei	180	6,5%
	Fáa skóladaga	453	16,2%
	Suma skóladaga	851	30,5%
	Flesta skóladaga	602	21,6%
	Næstum alla skóladaga	703	25,2%
	Svara ekki	299	—
Norðurland eystra	Næstum aldrei	11	5,1%
	Fáa skóladaga	35	16,1%
	Suma skóladaga	72	33,2%
	Flesta skóladaga	38	17,5%
	Næstum alla skóladaga	61	28,1%
	Svara ekki	18	—
Dalvíkurbyggð	Næstum aldrei	1	4,2%
	Fáa skóladaga	4	16,7%
	Suma skóladaga	8	33,3%
	Flesta skóladaga	4	16,7%
	Næstum alla skóladaga	7	29,2%
	Svara ekki	2	—

Ferðamáti í skóla - 8. bekkur

Mynd

Hvernig ferðast þú oftast til og frá skóla?

Skipting	Svar	Fjöldi	Hlutfall
Landið í heild	Ég fer með skólarútu	153	4,8%
	Á rafhlaupahjóli	120	3,8%
	Ég er keyrð/keyrður/keyrt	773	24,3%
	Ég fer með strætó	222	7,0%
	Ég fer hjólandi (ekki á rafhjóli)	239	7,5%
	Ég fer gangandi	1674	52,6%
	Svara ekki	168	—
Önnur landsvæði	Ég fer með skólarútu	121	4,1%
	Á rafhlaupahjóli	109	3,7%
	Ég er keyrð/keyrður/keyrt	716	24,4%
	Ég fer með strætó	217	7,4%
	Ég fer hjólandi (ekki á rafhjóli)	204	7,0%
	Ég fer gangandi	1564	53,4%
	Svara ekki	157	—
Norðurland eystra	Ég fer með skólarútu	28	12,5%
	Á rafhlaupahjóli	11	4,9%
	Ég er keyrð/keyrður/keyrt	55	24,6%
	Ég fer með strætó	5	2,2%
	Ég fer hjólandi (ekki á rafhjóli)	29	12,9%
	Ég fer gangandi	96	42,9%
	Svara ekki	11	—
Dalvíkurbyggð	Ég fer með skólarútu	4	15,4%
	Á rafhlaupahjóli	0	0,0%
	Ég er keyrð/keyrður/keyrt	2	7,7%
	Ég fer með strætó	0	0,0%
	Ég fer hjólandi (ekki á rafhjóli)	6	23,1%
	Ég fer gangandi	14	53,8%
	Svara ekki	0	—

Andleg einkenni - 8. bekkur

Mynd

Verið döpur/dapur/dapurt

Skipting	Svar	Fjöldi	Hlutfall
Landið í heild	Sjaldan eða aldrei	975	30,5%
	Um það bil mánaðarlega	777	24,3%
	Um það bil vikulega	565	17,7%
	Oftar en einu sinni í viku	523	16,4%
	Hér um bil daglega	354	11,1%
	Svara ekki	155	—
Önnur landsvæði	Sjaldan eða aldrei	889	30,2%
	Um það bil mánaðarlega	730	24,8%
	Um það bil vikulega	519	17,6%
	Oftar en einu sinni í viku	489	16,6%
	Hér um bil daglega	314	10,7%
	Svara ekki	147	—
Norðurland eystra	Sjaldan eða aldrei	79	34,6%
	Um það bil mánaðarlega	41	18,0%
	Um það bil vikulega	40	17,5%
	Oftar en einu sinni í viku	28	12,3%
	Hér um bil daglega	40	17,5%
	Svara ekki	7	—
Dalvíkurbyggð	Sjaldan eða aldrei	7	28,0%
	Um það bil mánaðarlega	6	24,0%
	Um það bil vikulega	6	24,0%
	Oftar en einu sinni í viku	6	24,0%
	Hér um bil daglega	0	0,0%
	Svara ekki	1	—

Verið pirruð/pirraður/pirrað

Skipting	Svar	Fjöldi	Hlutfall
Landið í heild	Sjaldan eða aldrei	392	12,2%
	Um það bil mánaðarlega	659	20,5%
	Um það bil vikulega	796	24,7%
	Oftar en einu sinni í viku	798	24,8%
	Hér um bil daglega	576	17,9%
	Svara ekki	128	—
Önnur landsvæði	Sjaldan eða aldrei	351	11,8%
	Um það bil mánaðarlega	619	20,9%
	Um það bil vikulega	738	24,9%
	Oftar en einu sinni í viku	738	24,9%
	Hér um bil daglega	520	17,5%
	Svara ekki	122	—
Norðurland eystra	Sjaldan eða aldrei	36	15,7%
	Um það bil mánaðarlega	34	14,8%
	Um það bil vikulega	54	23,6%
	Oftar en einu sinni í viku	52	22,7%
	Hér um bil daglega	53	23,1%
	Svara ekki	6	—
Dalvíkurbyggð	Sjaldan eða aldrei	5	19,2%
	Um það bil mánaðarlega	6	23,1%
	Um það bil vikulega	4	15,4%
	Oftar en einu sinni í viku	8	30,8%
	Hér um bil daglega	3	11,5%
	Svara ekki	0	—

Verið kvíðin/kvíðinn/kvíðið

Skipting	Svar	Fjöldi	Hlutfall
Landið í heild	Sjaldan eða aldrei	818	25,4%
	Um það bil mánaðarlega	721	22,4%
	Um það bil vikulega	527	16,4%
	Oftar en einu sinni í viku	566	17,6%
	Hér um bil daglega	586	18,2%
	Svara ekki	131	—
Önnur landsvæði	Sjaldan eða aldrei	745	25,1%
	Um það bil mánaðarlega	679	22,9%
	Um það bil vikulega	481	16,2%
	Oftar en einu sinni í viku	518	17,5%
	Hér um bil daglega	542	18,3%
	Svara ekki	123	—
Norðurland eystra	Sjaldan eða aldrei	67	29,5%
	Um það bil mánaðarlega	37	16,3%
	Um það bil vikulega	41	18,1%
	Oftar en einu sinni í viku	40	17,6%
	Hér um bil daglega	42	18,5%
	Svara ekki	8	—
Dalvíkurbyggð	Sjaldan eða aldrei	6	23,1%
	Um það bil mánaðarlega	5	19,2%
	Um það bil vikulega	5	19,2%
	Oftar en einu sinni í viku	8	30,8%
	Hér um bil daglega	2	7,7%
	Svara ekki	0	—

Átt erfitt með að sofna

Skipting	Svar	Fjöldi	Hlutfall
Landið í heild	Sjaldan eða aldrei	964	30,0%
	Um það bil mánaðarlega	629	19,6%
	Um það bil vikulega	525	16,3%
	Oftar en einu sinni í viku	547	17,0%
	Hér um bil daglega	551	17,1%
	Svara ekki	133	—
Önnur landsvæði	Sjaldan eða aldrei	889	30,0%
	Um það bil mánaðarlega	584	19,7%
	Um það bil vikulega	484	16,3%
	Oftar en einu sinni í viku	503	17,0%
	Hér um bil daglega	502	16,9%
	Svara ekki	126	—
Norðurland eystra	Sjaldan eða aldrei	68	29,8%
	Um það bil mánaðarlega	40	17,5%
	Um það bil vikulega	34	14,9%
	Oftar en einu sinni í viku	41	18,0%
	Hér um bil daglega	45	19,7%
	Svara ekki	7	—
Dalvíkurbyggð	Sjaldan eða aldrei	7	26,9%
	Um það bil mánaðarlega	5	19,2%
	Um það bil vikulega	7	26,9%
	Oftar en einu sinni í viku	3	11,5%
	Hér um bil daglega	4	15,4%
	Svara ekki	0	—

Líkamleg einkenni - 8. bekkur

Mynd

Höfuðverk

Skipting	Svar	Fjöldi	Hlutfall
Landið í heild	Sjaldan eða aldrei	910	28,0%
	Um það bil mánaðarlega	833	25,7%
	Um það bil vikulega	684	21,1%
	Oftar en einu sinni í viku	490	15,1%
	Hér um bil daglega	330	10,2%
	Svara ekki	102	—
Önnur landsvæði	Sjaldan eða aldrei	851	28,5%
	Um það bil mánaðarlega	768	25,7%
	Um það bil vikulega	623	20,8%
	Oftar en einu sinni í viku	453	15,1%
	Hér um bil daglega	296	9,9%
	Svara ekki	97	—
Norðurland eystra	Sjaldan eða aldrei	52	22,6%
	Um það bil mánaðarlega	61	26,5%
	Um það bil vikulega	54	23,5%
	Oftar en einu sinni í viku	30	13,0%
	Hér um bil daglega	33	14,3%
	Svara ekki	5	—
Dalvíkurbyggð	Sjaldan eða aldrei	7	26,9%
	Um það bil mánaðarlega	4	15,4%
	Um það bil vikulega	7	26,9%
	Oftar en einu sinni í viku	7	26,9%
	Hér um bil daglega	1	3,8%
	Svara ekki	0	—

Magaverk

Skipting	Svar	Fjöldi	Hlutfall
Landið í heild	Sjaldan eða aldrei	954	29,7%
	Um það bil mánaðarlega	984	30,6%
	Um það bil vikulega	591	18,4%
	Oftar en einu sinni í viku	408	12,7%
	Hér um bil daglega	276	8,6%
	Svara ekki	136	—
Önnur landsvæði	Sjaldan eða aldrei	878	29,7%
	Um það bil mánaðarlega	915	30,9%
	Um það bil vikulega	547	18,5%
	Oftar en einu sinni í viku	367	12,4%
	Hér um bil daglega	253	8,5%
	Svara ekki	128	—
Norðurland eystra	Sjaldan eða aldrei	68	30,0%
	Um það bil mánaðarlega	64	28,2%
	Um það bil vikulega	41	18,1%
	Oftar en einu sinni í viku	33	14,5%
	Hér um bil daglega	21	9,3%
	Svara ekki	8	—
Dalvíkurbyggð	Sjaldan eða aldrei	8	30,8%
	Um það bil mánaðarlega	5	19,2%
	Um það bil vikulega	3	11,5%
	Oftar en einu sinni í viku	8	30,8%
	Hér um bil daglega	2	7,7%
	Svara ekki	0	—

Bakverk

Skipting	Svar	Fjöldi	Hlutfall
Landið í heild	Sjaldan eða aldrei	1328	41,5%
	Um það bil mánaðarlega	714	22,3%
	Um það bil vikulega	490	15,3%
	Oftar en einu sinni í viku	337	10,5%
	Hér um bil daglega	332	10,4%
	Svara ekki	148	—
Önnur landsvæði	Sjaldan eða aldrei	1227	41,6%
	Um það bil mánaðarlega	663	22,5%
	Um það bil vikulega	445	15,1%
	Oftar en einu sinni í viku	315	10,7%
	Hér um bil daglega	300	10,2%
	Svara ekki	138	—
Norðurland eystra	Sjaldan eða aldrei	89	39,6%
	Um það bil mánaðarlega	44	19,6%
	Um það bil vikulega	42	18,7%
	Oftar en einu sinni í viku	20	8,9%
	Hér um bil daglega	30	13,3%
	Svara ekki	10	—
Dalvíkurbyggð	Sjaldan eða aldrei	12	46,2%
	Um það bil mánaðarlega	7	26,9%
	Um það bil vikulega	3	11,5%
	Oftar en einu sinni í viku	2	7,7%
	Hér um bil daglega	2	7,7%
	Svara ekki	0	—

Fengið svima

Skipting	Svar	Fjöldi	Hlutfall
Landið í heild	Sjaldan eða aldrei	1395	43,3%
	Um það bil mánaðarlega	673	20,9%
	Um það bil vikulega	421	13,1%
	Oftar en einu sinni í viku	351	10,9%
	Hér um bil daglega	381	11,8%
	Svara ekki	128	—
Önnur landsvæði	Sjaldan eða aldrei	1286	43,3%
	Um það bil mánaðarlega	624	21,0%
	Um það bil vikulega	387	13,0%
	Oftar en einu sinni í viku	328	11,1%
	Hér um bil daglega	343	11,6%
	Svara ekki	120	—
Norðurland eystra	Sjaldan eða aldrei	96	42,1%
	Um það bil mánaðarlega	47	20,6%
	Um það bil vikulega	30	13,2%
	Oftar en einu sinni í viku	19	8,3%
	Hér um bil daglega	36	15,8%
	Svara ekki	7	—
Dalvíkurbyggð	Sjaldan eða aldrei	13	52,0%
	Um það bil mánaðarlega	2	8,0%
	Um það bil vikulega	4	16,0%
	Oftar en einu sinni í viku	4	16,0%
	Hér um bil daglega	2	8,0%
	Svara ekki	1	—

Hreyfing - almennt - 8. bekkur

Mynd

Af síðastliðnum 7 dögum, hversu marga daga hefur þú stundað líkamlega hreyfingu samanlagt í 60 mínútur eða meira á dag?

Skipting	Svar	Fjöldi	Hlutfall
Landið í heild	7 daga	617	18,8%
	6 daga	499	15,2%
	5 daga	542	16,5%
	4 daga	524	16,0%
	3 daga	430	13,1%
	2 daga	302	9,2%
	1 dag	181	5,5%
	Engan dag	190	5,8%
	Svara ekki	64	—
Önnur landsvæði	7 daga	566	18,7%
	6 daga	454	15,0%
	5 daga	507	16,7%
	4 daga	488	16,1%
	3 daga	399	13,2%
	2 daga	276	9,1%
	1 dag	164	5,4%
	Engan dag	175	5,8%
	Svara ekki	59	—
Norðurland eystra	7 daga	46	20,0%
	6 daga	41	17,8%
	5 daga	32	13,9%
	4 daga	31	13,5%
	3 daga	30	13,0%
	2 daga	21	9,1%
	1 dag	16	7,0%
	Engan dag	13	5,7%
	Svara ekki	5	—
Dalvíkurbyggð	7 daga	5	19,2%
	6 daga	4	15,4%
	5 daga	3	11,5%
	4 daga	5	19,2%
	3 daga	1	3,8%
	2 daga	5	19,2%
	1 dag	1	3,8%
	Engan dag	2	7,7%
	Svara ekki	0	—

Hreyfing utan skólatíma - 8. bekkur

Mynd

Utan venjulegs skólatíma: Hversu oft stundar þú líkamlega hreyfingu í frítíma þínum svo þú mæðist verulega eða svitnir?

Skipting	Svar	Fjöldi	Hlutfall
Landið í heild	2 sinnum í viku	335	10,6%
	Aldrei	151	4,8%
	Sjaldnar en einu sinni í mánuði	104	3,3%
	Einu sinni í mánuði	86	2,7%
	Einu sinni í viku	218	6,9%
	3 sinnum í viku	432	13,6%
	4-6 sinnum í viku	1245	39,2%
	Á hverjum degi	603	19,0%
	Svara ekki	175	—
Önnur landsvæði	2 sinnum í viku	306	10,5%
	Aldrei	133	4,6%
	Sjaldnar en einu sinni í mánuði	99	3,4%
	Einu sinni í mánuði	81	2,8%
	Einu sinni í viku	204	7,0%
	3 sinnum í viku	401	13,7%
	4-6 sinnum í viku	1146	39,2%
	Á hverjum degi	553	18,9%
	Svara ekki	165	—
Norðurland eystra	2 sinnum í viku	28	12,4%
	Aldrei	15	6,7%
	Sjaldnar en einu sinni í mánuði	4	1,8%
	Einu sinni í mánuði	5	2,2%
	Einu sinni í viku	10	4,4%
	3 sinnum í viku	29	12,9%
	4-6 sinnum í viku	89	39,6%
	Á hverjum degi	45	20,0%
	Svara ekki	10	—
Dalvíkurbyggð	2 sinnum í viku	1	3,8%
	Aldrei	3	11,5%
	Sjaldnar en einu sinni í mánuði	1	3,8%
	Einu sinni í mánuði	0	0,0%
	Einu sinni í viku	4	15,4%
	3 sinnum í viku	2	7,7%
	4-6 sinnum í viku	10	38,5%
	Á hverjum degi	5	19,2%
	Svara ekki	0	—

Morgunmatur - 8. bekkur

Mynd

Hversu oft borðar þú venjulega morgunmat á virkum dögum (meira en t.d. mjólkurglas eða glas af ávaxtasafa)?

Skipting	Svar	Fjöldi	Hlutfall
Landið í heild	Fimm virka daga í viku	1496	45,6%
	Fjóra virka daga í viku	260	7,9%
	Þrjá virka daga í viku	288	8,8%
	Tvo virka daga í viku	250	7,6%
	Einn virkan dag í viku	190	5,8%
	Ég borða aldrei morgunmat virka daga	794	24,2%
	Svara ekki	71	—
Önnur landsvæði	Fimm virka daga í viku	1366	45,2%
	Fjóra virka daga í viku	245	8,1%
	Þrjá virka daga í viku	273	9,0%
	Tvo virka daga í viku	233	7,7%
	Einn virkan dag í viku	179	5,9%
	Ég borða aldrei morgunmat virka daga	725	24,0%
	Svara ekki	67	—
Norðurland eystra	Fimm virka daga í viku	119	51,5%
	Fjóra virka daga í viku	14	6,1%
	Þrjá virka daga í viku	14	6,1%
	Tvo virka daga í viku	16	6,9%
	Einn virkan dag í viku	9	3,9%
	Ég borða aldrei morgunmat virka daga	59	25,5%
	Svara ekki	4	—
Dalvíkurbyggð	Fimm virka daga í viku	11	42,3%
	Fjóra virka daga í viku	1	3,8%
	Þrjá virka daga í viku	1	3,8%
	Tvo virka daga í viku	1	3,8%
	Einn virkan dag í viku	2	7,7%
	Ég borða aldrei morgunmat virka daga	10	38,5%
	Svara ekki	0	—

Mataræði - 8. bekkur

Mynd

Ávexti

Skipting	Svar	Fjöldi	Hlutfall	
Landið í heild	Oft á dag	420	12,9%	
	Einu sinni á dag	459	14,1%	
	5-6 daga í viku	617	18,9%	
	2-4 daga í viku	1087	33,3%	
	Einu sinni í viku	308	9,4%	
	Sjaldnar en einu sinni í viku	289	8,9%	
	Aldrei	81	2,5%	
	Svara ekki	88	—	
	Önnur landsvæði	Oft á dag	391	13,0%
Önnur landsvæði	Einu sinni á dag	425	14,1%	
	5-6 daga í viku	553	18,4%	
	2-4 daga í viku	1009	33,6%	
	Einu sinni í viku	289	9,6%	
	Sjaldnar en einu sinni í viku	268	8,9%	
	Aldrei	71	2,4%	
	Svara ekki	82	—	
	Norðurland eystra	Oft á dag	26	11,4%
		Einu sinni á dag	31	13,5%
5-6 daga í viku		57	24,9%	
2-4 daga í viku		74	32,3%	
Einu sinni í viku		14	6,1%	
Sjaldnar en einu sinni í viku		17	7,4%	
Aldrei		10	4,4%	
Svara ekki		6	—	
Dalvíkurbyggð		Oft á dag	3	11,5%
	Einu sinni á dag	3	11,5%	
	5-6 daga í viku	7	26,9%	
	2-4 daga í viku	4	15,4%	
	Einu sinni í viku	5	19,2%	
	Sjaldnar en einu sinni í viku	4	15,4%	
	Aldrei	0	0,0%	
	Svara ekki	0	—	

Grænmeti

Skipting	Svar	Fjöldi	Hlutfall
Landið í heild	Oft á dag	343	10,6%
	Einu sinni á dag	535	16,5%
	5-6 daga í viku	589	18,2%
	2-4 daga í viku	997	30,8%
	Einu sinni í viku	377	11,6%
	Sjaldnar en einu sinni í viku	283	8,7%
	Aldrei	116	3,6%
	Svara ekki	109	—
	Önnur landsvæði	Oft á dag	316
Einu sinni á dag		497	16,6%
5-6 daga í viku		542	18,1%
2-4 daga í viku		925	31,0%
Einu sinni í viku		343	11,5%
Sjaldnar en einu sinni í viku		260	8,7%
Aldrei		104	3,5%
Svara ekki		101	—
Norðurland eystra		Oft á dag	25
	Einu sinni á dag	35	15,4%
	5-6 daga í viku	44	19,3%
	2-4 daga í viku	63	27,6%
	Einu sinni í viku	29	12,7%
	Sjaldnar en einu sinni í viku	22	9,6%
	Aldrei	10	4,4%
	Svara ekki	7	—
	Dalvíkurbyggð	Oft á dag	2
Einu sinni á dag		3	12,0%
5-6 daga í viku		3	12,0%
2-4 daga í viku		9	36,0%
Einu sinni í viku		5	20,0%
Sjaldnar en einu sinni í viku		1	4,0%
Aldrei		2	8,0%
Svara ekki		1	—

Sælgæti/nammi

Skipting	Svar	Fjöldi	Hlutfall
Landið í heild	Oft á dag	73	2,3%
	Einu sinni á dag	127	3,9%
	5-6 daga í viku	238	7,4%
	2-4 daga í viku	1198	37,2%
	Einu sinni í viku	971	30,2%
	Sjaldnar en einu sinni í viku	488	15,2%
	Aldrei	123	3,8%
	Svara ekki	131	—
Önnur landsvæði	Oft á dag	66	2,2%
	Einu sinni á dag	121	4,1%
	5-6 daga í viku	229	7,7%
	2-4 daga í viku	1107	37,3%
	Einu sinni í viku	894	30,1%
	Sjaldnar en einu sinni í viku	440	14,8%
	Aldrei	109	3,7%
	Svara ekki	122	—
Norðurland eystra	Oft á dag	7	3,1%
	Einu sinni á dag	6	2,6%
	5-6 daga í viku	8	3,5%
	2-4 daga í viku	84	37,0%
	Einu sinni í viku	66	29,1%
	Sjaldnar en einu sinni í viku	43	18,9%
	Aldrei	13	5,7%
	Svara ekki	8	—
Dalvíkurbyggð	Oft á dag	0	0,0%
	Einu sinni á dag	0	0,0%
	5-6 daga í viku	1	4,0%
	2-4 daga í viku	7	28,0%
	Einu sinni í viku	11	44,0%
	Sjaldnar en einu sinni í viku	5	20,0%
	Aldrei	1	4,0%
	Svara ekki	1	—

Gos með sykri (t.d. kók eða appelsín)

Skipting	Svar	Fjöldi	Hlutfall
Landið í heild	Oft á dag	79	2,4%
	Einu sinni á dag	81	2,5%
	5-6 daga í viku	155	4,8%
	2-4 daga í viku	599	18,5%
	Einu sinni í viku	588	18,2%
	Sjaldnar en einu sinni í viku	802	24,8%
	Aldrei	934	28,8%
	Svara ekki	111	—
	Önnur landsvæði	Oft á dag	74
Einu sinni á dag		77	2,6%
5-6 daga í viku		145	4,9%
2-4 daga í viku		542	18,1%
Einu sinni í viku		538	18,0%
Sjaldnar en einu sinni í viku		741	24,8%
Aldrei		870	29,1%
Svara ekki		101	—
Norðurland eystra		Oft á dag	5
	Einu sinni á dag	4	1,8%
	5-6 daga í viku	10	4,4%
	2-4 daga í viku	50	22,1%
	Einu sinni í viku	44	19,5%
	Sjaldnar en einu sinni í viku	53	23,5%
	Aldrei	60	26,5%
	Svara ekki	9	—
	Dalvíkurbyggð	Oft á dag	0
Einu sinni á dag		0	0,0%
5-6 daga í viku		0	0,0%
2-4 daga í viku		7	28,0%
Einu sinni í viku		6	24,0%
Sjaldnar en einu sinni í viku		8	32,0%
Aldrei		4	16,0%
Svara ekki		1	—

Orkudrykki (t.d. Nocco, Collab, Monster)

Skipting	Svar	Fjöldi	Hlutfall
Landið í heild	Oft á dag	39	1,2%
	Einu sinni á dag	39	1,2%
	5-6 daga í viku	39	1,2%
	2-4 daga í viku	126	3,9%
	Einu sinni í viku	159	4,9%
	Sjaldnar en einu sinni í viku	394	12,2%
	Aldrei	2443	75,4%
	Svara ekki	110	—
Önnur landsvæði	Oft á dag	34	1,1%
	Einu sinni á dag	35	1,2%
	5-6 daga í viku	33	1,1%
	2-4 daga í viku	113	3,8%
	Einu sinni í viku	146	4,9%
	Sjaldnar en einu sinni í viku	364	12,2%
	Aldrei	2262	75,7%
	Svara ekki	101	—
Norðurland eystra	Oft á dag	5	2,2%
	Einu sinni á dag	4	1,8%
	5-6 daga í viku	6	2,6%
	2-4 daga í viku	11	4,8%
	Einu sinni í viku	11	4,8%
	Sjaldnar en einu sinni í viku	29	12,8%
	Aldrei	161	70,9%
	Svara ekki	8	—
Dalvíkurbyggð	Oft á dag	0	0,0%
	Einu sinni á dag	0	0,0%
	5-6 daga í viku	0	0,0%
	2-4 daga í viku	2	8,0%
	Einu sinni í viku	2	8,0%
	Sjaldnar en einu sinni í viku	1	4,0%
	Aldrei	20	80,0%
	Svara ekki	1	—

Sykurlausa gosdrykki (t.d. Pepsi Max, Appelsín sykurlaust, Coke light)

Skipting	Svar	Fjöldi	Hlutfall
Landið í heild	Oft á dag	96	3,0%
	Einu sinni á dag	87	2,7%
	5-6 daga í viku	160	5,0%
	2-4 daga í viku	498	15,4%
	Einu sinni í viku	462	14,3%
	Sjaldnar en einu sinni í viku	711	22,0%
	Aldrei	1218	37,7%
	Svara ekki	117	—
	Önnur landsvæði	Oft á dag	89
Einu sinni á dag		81	2,7%
5-6 daga í viku		152	5,1%
2-4 daga í viku		459	15,4%
Einu sinni í viku		423	14,2%
Sjaldnar en einu sinni í viku		651	21,8%
Aldrei		1127	37,8%
Svara ekki		106	—
Norðurland eystra		Oft á dag	6
	Einu sinni á dag	6	2,7%
	5-6 daga í viku	8	3,5%
	2-4 daga í viku	35	15,5%
	Einu sinni í viku	36	15,9%
	Sjaldnar en einu sinni í viku	54	23,9%
	Aldrei	81	35,8%
	Svara ekki	9	—
	Dalvíkurbyggð	Oft á dag	1
Einu sinni á dag		0	0,0%
5-6 daga í viku		0	0,0%
2-4 daga í viku		4	16,7%
Einu sinni í viku		3	12,5%
Sjaldnar en einu sinni í viku		6	25,0%
Aldrei		10	41,7%
Svara ekki		2	—

Einmanaleiki - 8. bekkur

Mynd

Síðastliðna 12 mánuði, hversu oft hefur þér fundist þú einmana?

Skipting	Svar	Fjöldi	Hlutfall
Landið í heild	Alltaf	100	3,1%
	Oft	487	15,0%
	Stundum	830	25,6%
	Sjaldan	1125	34,7%
	Aldrei	703	21,7%
	Svara ekki	104	—
Önnur landsvæði	Alltaf	88	2,9%
	Oft	450	15,1%
	Stundum	766	25,6%
	Sjaldan	1046	35,0%
	Aldrei	640	21,4%
	Svara ekki	98	—
Norðurland eystra	Alltaf	12	5,2%
	Oft	35	15,3%
	Stundum	55	24,0%
	Sjaldan	69	30,1%
	Aldrei	58	25,3%
	Svara ekki	6	—
Dalvíkurbyggð	Alltaf	0	0,0%
	Oft	2	7,7%
	Stundum	9	34,6%
	Sjaldan	10	38,5%
	Aldrei	5	19,2%
	Svara ekki	0	—

Sjálfstraust - 8. bekkur

Mynd

Hversu oft getur þú fundið lausn á vandamálum ef þú reynir bara nógu mikið?

Skipting	Svar	Fjöldi	Hlutfall
Landið í heild	Alltaf	354	11,0%
	Oftast	1505	46,7%
	Stundum	954	29,6%
	Sjaldan	323	10,0%
	Aldrei	87	2,7%
	Svara ekki	126	—
Önnur landsvæði	Alltaf	332	11,2%
	Oftast	1393	46,8%
	Stundum	879	29,5%
	Sjaldan	297	10,0%
	Aldrei	75	2,5%
	Svara ekki	112	—
Norðurland eystra	Alltaf	22	10,0%
	Oftast	96	43,4%
	Stundum	68	30,8%
	Sjaldan	23	10,4%
	Aldrei	12	5,4%
	Svara ekki	14	—
Dalvíkurbyggð	Alltaf	0	0,0%
	Oftast	16	61,5%
	Stundum	7	26,9%
	Sjaldan	3	11,5%
	Aldrei	0	0,0%
	Svara ekki	0	—

Hversu oft ræður þú við þau verkefni sem þú ákveður að takast á við?

Skipting	Svar	Fjöldi	Hlutfall
Landið í heild	Alltaf	337	10,5%
	Oftast	1417	44,1%
	Stundum	1001	31,2%
	Sjaldan	353	11,0%
	Aldrei	102	3,2%
	Svara ekki	139	—
Önnur landsvæði	Alltaf	313	10,6%
	Oftast	1319	44,5%
	Stundum	914	30,8%
	Sjaldan	328	11,1%
	Aldrei	89	3,0%
	Svara ekki	125	—
Norðurland eystra	Alltaf	24	10,9%
	Oftast	83	37,6%
	Stundum	81	36,7%
	Sjaldan	21	9,5%
	Aldrei	12	5,4%
	Svara ekki	14	—
Dalvíkurbyggð	Alltaf	0	0,0%
	Oftast	15	57,7%
	Stundum	6	23,1%
	Sjaldan	4	15,4%
	Aldrei	1	3,8%
	Svara ekki	0	—

Streita - 8. bekkur

Mynd

hversu oft hefur þér fundist þú missa stjórn á mikilvægum hlutum í lífi þínu?

Skipting	Svar	Fjöldi	Hlutfall
Landið í heild	Mjög oft	110	3,4%
	Frekar oft	370	11,6%
	Stundum	857	26,8%
	Næstum aldrei	1187	37,1%
	Aldrei	678	21,2%
	Svara ekki	147	—
Önnur landsvæði	Mjög oft	99	3,4%
	Frekar oft	341	11,5%
	Stundum	785	26,6%
	Næstum aldrei	1114	37,7%
	Aldrei	616	20,8%
	Svara ekki	133	—
Norðurland eystra	Mjög oft	10	4,5%
	Frekar oft	25	11,3%
	Stundum	65	29,4%
	Næstum aldrei	65	29,4%
	Aldrei	56	25,3%
	Svara ekki	14	—
Dalvíkurbyggð	Mjög oft	1	3,8%
	Frekar oft	4	15,4%
	Stundum	7	26,9%
	Næstum aldrei	8	30,8%
	Aldrei	6	23,1%
	Svara ekki	0	—

hversu oft hefur þú verið viss um getu þína til að takast á við þín persónulegu vandamál?

Skipting	Svar	Fjöldi	Hlutfall
Landið í heild	Mjög oft	275	8,7%
	Frekar oft	765	24,2%
	Stundum	1218	38,6%
	Næstum aldrei	608	19,3%
	Aldrei	289	9,2%
	Svara ekki	194	—
Önnur landsvæði	Mjög oft	261	9,0%
	Frekar oft	725	24,9%
	Stundum	1112	38,2%
	Næstum aldrei	558	19,2%
	Aldrei	255	8,8%
	Svara ekki	177	—
Norðurland eystra	Mjög oft	14	6,4%
	Frekar oft	32	14,7%
	Stundum	97	44,5%
	Næstum aldrei	46	21,1%
	Aldrei	29	13,3%
	Svara ekki	17	—
Dalvíkurbyggð	Mjög oft	0	0,0%
	Frekar oft	8	30,8%
	Stundum	9	34,6%
	Næstum aldrei	4	15,4%
	Aldrei	5	19,2%
	Svara ekki	0	—

hversu oft hefur þér fundist hlutirnir gangi vel hjá þér?

Skipting	Svar	Fjöldi	Hlutfall
Landið í heild	Mjög oft	492	15,4%
	Frekar oft	1311	41,1%
	Stundum	945	29,7%
	Næstum aldrei	333	10,5%
	Aldrei	105	3,3%
	Svara ekki	163	—
Önnur landsvæði	Mjög oft	451	15,3%
	Frekar oft	1217	41,4%
	Stundum	873	29,7%
	Næstum aldrei	305	10,4%
	Aldrei	96	3,3%
	Svara ekki	146	—
Norðurland eystra	Mjög oft	39	17,9%
	Frekar oft	81	37,2%
	Stundum	63	28,9%
	Næstum aldrei	26	11,9%
	Aldrei	9	4,1%
	Svara ekki	17	—
Dalvíkurbyggð	Mjög oft	2	7,7%
	Frekar oft	13	50,0%
	Stundum	9	34,6%
	Næstum aldrei	2	7,7%
	Aldrei	0	0,0%
	Svara ekki	0	—

hversu oft hefur þér fundist erfiðleikar svo miklir að þú gast ekki ráðið við þá?

Skipting	Svar	Fjöldi	Hlutfall
Landið í heild	Mjög oft	146	4,6%
	Frekar oft	358	11,3%
	Stundum	930	29,3%
	Næstum aldrei	1126	35,4%
	Aldrei	617	19,4%
	Svara ekki	172	—
Önnur landsvæði	Mjög oft	125	4,3%
	Frekar oft	335	11,4%
	Stundum	860	29,3%
	Næstum aldrei	1048	35,7%
	Aldrei	564	19,2%
	Svara ekki	156	—
Norðurland eystra	Mjög oft	20	9,1%
	Frekar oft	20	9,1%
	Stundum	58	26,5%
	Næstum aldrei	71	32,4%
	Aldrei	50	22,8%
	Svara ekki	16	—
Dalvíkurbyggð	Mjög oft	1	3,8%
	Frekar oft	3	11,5%
	Stundum	12	46,2%
	Næstum aldrei	7	26,9%
	Aldrei	3	11,5%
	Svara ekki	0	—

Meiðsli - 8. bekkur

Mynd

Síðastliðna 12 mánuði, hversu oft hefur þú orðið fyrir meiðslum og þurft að leita til læknis eða hjúkrunarfræðings vegna þeirra?

Skipting	Svar	Fjöldi	Hlutfall
Landið í heild	4 sinnum eða oftar	424	13,2%
	3 sinnum	268	8,4%
	2 sinnum	530	16,5%
	1 sinni	744	23,2%
	Ég hef ekki orðið fyrir meiðslum síðustu 12 mánuði	1239	38,7%
	Svara ekki	144	—
Önnur landsvæði	4 sinnum eða oftar	388	13,1%
	3 sinnum	253	8,6%
	2 sinnum	499	16,9%
	1 sinni	684	23,1%
	Ég hef ekki orðið fyrir meiðslum síðustu 12 mánuði	1131	38,3%
	Svara ekki	133	—
Norðurland eystra	4 sinnum eða oftar	35	15,6%
	3 sinnum	14	6,2%
	2 sinnum	25	11,2%
	1 sinni	56	25,0%
	Ég hef ekki orðið fyrir meiðslum síðustu 12 mánuði	94	42,0%
	Svara ekki	11	—
Dalvíkurbyggð	4 sinnum eða oftar	1	3,8%
	3 sinnum	1	3,8%
	2 sinnum	6	23,1%
	1 sinni	4	15,4%
	Ég hef ekki orðið fyrir meiðslum síðustu 12 mánuði	14	53,8%
	Svara ekki	0	—

Slagsmál - 8. bekkur

Mynd

Síðastliðna 12 mánuði, hversu oft hefur þú lent í slagsmálum?

Skipting	Svar	Fjöldi	Hlutfall
Landið í heild	4 sinnum eða oftár	172	5,5%
	3 sinnum	81	2,6%
	2 sinnum	180	5,7%
	1 sinni	413	13,2%
	Ég hef ekki lent í slagsmálum síðustu 12 mánuði	2291	73,0%
	Svara ekki	212	—
Önnur landsvæði	4 sinnum eða oftár	150	5,2%
	3 sinnum	74	2,6%
	2 sinnum	163	5,6%
	1 sinni	383	13,3%
	Ég hef ekki lent í slagsmálum síðustu 12 mánuði	2118	73,3%
	Svara ekki	200	—
Norðurland eystra	4 sinnum eða oftár	19	8,5%
	3 sinnum	7	3,1%
	2 sinnum	16	7,2%
	1 sinni	27	12,1%
	Ég hef ekki lent í slagsmálum síðustu 12 mánuði	154	69,1%
	Svara ekki	12	—
Dalvíkurbyggð	4 sinnum eða oftár	3	11,5%
	3 sinnum	0	0,0%
	2 sinnum	1	3,8%
	1 sinni	3	11,5%
	Ég hef ekki lent í slagsmálum síðustu 12 mánuði	19	73,1%
	Svara ekki	0	—

Einelti - gerandi - 8. bekkur

Mynd

Hversu oft hefur þú tekið þátt í að leggja annan nemanda í einelti í skólanum undanfarna tvo mánuði?

Skipting	Svar	Fjöldi	Hlutfall
Landið í heild	Nokkrum sinnum í viku	30	1,0%
	Um það bil einu sinni í viku	13	0,4%
	2 eða 3 sinnum í mánuði	48	1,5%
	Það hefur komið fyrir einu sinni eða tvisvar	266	8,5%
	Ég hef ekki lagt annan nemanda í einelti undanfarna tvo mánuði	2783	88,6%
	Svara ekki	209	—
Önnur landsvæði	Nokkrum sinnum í viku	25	0,9%
	Um það bil einu sinni í viku	12	0,4%
	2 eða 3 sinnum í mánuði	45	1,6%
	Það hefur komið fyrir einu sinni eða tvisvar	255	8,8%
	Ég hef ekki lagt annan nemanda í einelti undanfarna tvo mánuði	2555	88,3%
	Svara ekki	196	—
Norðurland eystra	Nokkrum sinnum í viku	5	2,3%
	Um það bil einu sinni í viku	1	0,5%
	2 eða 3 sinnum í mánuði	2	0,9%
	Það hefur komið fyrir einu sinni eða tvisvar	11	5,0%
	Ég hef ekki lagt annan nemanda í einelti undanfarna tvo mánuði	203	91,4%
	Svara ekki	13	—
Dalvíkurbyggð	Nokkrum sinnum í viku	0	0,0%
	Um það bil einu sinni í viku	0	0,0%
	2 eða 3 sinnum í mánuði	1	3,8%
	Það hefur komið fyrir einu sinni eða tvisvar	0	0,0%
	Ég hef ekki lagt annan nemanda í einelti undanfarna tvo mánuði	25	96,2%
	Svara ekki	0	—

Einelti - þolandi - 8. bekkur

Mynd

Hversu oft hefur þú verið lögð/lagður/lagt í einelti í skólanum undanfarna tvo mánuði?

Skipting	Svar	Fjöldi	Hlutfall	
Landið í heild	Nokkrum sinnum í viku	63	2,0%	
	Um það bil einu sinni í viku	53	1,7%	
	2 eða 3 sinnum í mánuði	106	3,4%	
	Það hefur komið fyrir einu sinni eða tvisvar	399	12,7%	
	Ég hef ekki verið lögð/lagður/lagt í einelti undanfarna tvo mánuði	2519	80,2%	
	Svara ekki	209	—	
	Önnur landsvæði	Nokkrum sinnum í viku	58	2,0%
Önnur landsvæði	Um það bil einu sinni í viku	50	1,7%	
	2 eða 3 sinnum í mánuði	96	3,3%	
	Það hefur komið fyrir einu sinni eða tvisvar	375	13,0%	
	Ég hef ekki verið lögð/lagður/lagt í einelti undanfarna tvo mánuði	2314	80,0%	
	Svara ekki	195	—	
	Norðurland eystra	Nokkrum sinnum í viku	5	2,3%
	Norðurland eystra	Um það bil einu sinni í viku	2	0,9%
2 eða 3 sinnum í mánuði		9	4,1%	
Það hefur komið fyrir einu sinni eða tvisvar		24	10,9%	
Ég hef ekki verið lögð/lagður/lagt í einelti undanfarna tvo mánuði		181	81,9%	
Svara ekki		14	—	
Dalvíkurbyggð		Nokkrum sinnum í viku	0	0,0%
Dalvíkurbyggð		Um það bil einu sinni í viku	1	3,8%
	2 eða 3 sinnum í mánuði	1	3,8%	
	Það hefur komið fyrir einu sinni eða tvisvar	0	0,0%	
	Ég hef ekki verið lögð/lagður/lagt í einelti undanfarna tvo mánuði	24	92,3%	
	Svara ekki	0	—	

Neteinelti - gerandi - 8. bekkur

Mynd

Hversu oft á undanförunum tveimur mánuðum hefur þú tekið þátt í að leggja einhvern í einelti á netinu?

Skipting	Svar	Fjöldi	Hlutfall
Landið í heild	Nokkrum sinnum í viku	37	1,2%
	Um það bil einu sinni í viku	24	0,8%
	2 eða 3 sinnum í mánuði	34	1,1%
	Það hefur komið fyrir einu sinni eða tvisvar	202	6,5%
	Ég hef ekki lagt annan nemanda í einelti á netinu undanfarna tvo mánuði	2830	90,5%
	Svara ekki	222	—
Önnur landsvæði	Nokkrum sinnum í viku	32	1,1%
	Um það bil einu sinni í viku	24	0,8%
	2 eða 3 sinnum í mánuði	32	1,1%
	Það hefur komið fyrir einu sinni eða tvisvar	187	6,5%
	Ég hef ekki lagt annan nemanda í einelti á netinu undanfarna tvo mánuði	2606	90,5%
	Svara ekki	207	—
Norðurland eystra	Nokkrum sinnum í viku	5	2,3%
	Um það bil einu sinni í viku	0	0,0%
	2 eða 3 sinnum í mánuði	2	0,9%
	Það hefur komið fyrir einu sinni eða tvisvar	15	6,8%
	Ég hef ekki lagt annan nemanda í einelti á netinu undanfarna tvo mánuði	198	90,0%
	Svara ekki	15	—
Dalvíkurbyggð	Nokkrum sinnum í viku	0	0,0%
	Um það bil einu sinni í viku	0	0,0%
	2 eða 3 sinnum í mánuði	0	0,0%
	Það hefur komið fyrir einu sinni eða tvisvar	0	0,0%
	Ég hef ekki lagt annan nemanda í einelti á netinu undanfarna tvo mánuði	26	100,0%
	Svara ekki	0	—

Neteinelti - þolandi - 8. bekkur

Mynd

Hversu oft á undanförunum tveimur mánuðum hefur þú verið lögð/lagður/lagt í einelti á netinu?

Skipting	Svar	Fjöldi	Hlutfall
Landið í heild	Nokkrum sinnum í viku	47	1,5%
	Um það bil einu sinni í viku	35	1,1%
	2 eða 3 sinnum í mánuði	94	3,0%
	Það hefur komið fyrir einu sinni eða tvisvar	296	9,5%
	Ég hef ekki verið lögð/lagður/lagt í einelti á netinu undanfarna tvo mánuði	2652	84,9%
	Svara ekki	225	—
Önnur landsvæði	Nokkrum sinnum í viku	41	1,4%
	Um það bil einu sinni í viku	33	1,1%
	2 eða 3 sinnum í mánuði	90	3,1%
	Það hefur komið fyrir einu sinni eða tvisvar	268	9,3%
	Ég hef ekki verið lögð/lagður/lagt í einelti á netinu undanfarna tvo mánuði	2446	85,0%
	Svara ekki	210	—
Norðurland eystra	Nokkrum sinnum í viku	6	2,7%
	Um það bil einu sinni í viku	2	0,9%
	2 eða 3 sinnum í mánuði	4	1,8%
	Það hefur komið fyrir einu sinni eða tvisvar	27	12,3%
	Ég hef ekki verið lögð/lagður/lagt í einelti á netinu undanfarna tvo mánuði	181	82,3%
	Svara ekki	15	—
Dalvíkurbyggð	Nokkrum sinnum í viku	0	0,0%
	Um það bil einu sinni í viku	0	0,0%
	2 eða 3 sinnum í mánuði	0	0,0%
	Það hefur komið fyrir einu sinni eða tvisvar	1	3,8%
	Ég hef ekki verið lögð/lagður/lagt í einelti á netinu undanfarna tvo mánuði	25	96,2%
	Svara ekki	0	—

Áfengisneysla - 8. bekkur

Mynd

Um ævina

Skipting	Svar	Fjöldi	Hlutfall
Landið í heild	30 daga eða oftar	34	1,1%
	20-29 daga	5	0,2%
	10-19 daga	25	0,8%
	6-9 daga	44	1,4%
	3-5 daga	95	3,0%
	1-2 daga	344	10,7%
	Aldrei	2654	82,9%
	Svara ekki	148	—
Önnur landsvæði	30 daga eða oftar	27	0,9%
	20-29 daga	3	0,1%
	10-19 daga	24	0,8%
	6-9 daga	42	1,4%
	3-5 daga	88	3,0%
	1-2 daga	325	11,0%
	Aldrei	2441	82,7%
	Svara ekki	138	—
Norðurland eystra	30 daga eða oftar	7	3,1%
	20-29 daga	2	0,9%
	10-19 daga	1	0,4%
	6-9 daga	2	0,9%
	3-5 daga	5	2,2%
	1-2 daga	19	8,4%
	Aldrei	189	84,0%
	Svara ekki	10	—
Dalvíkurbyggð	30 daga eða oftar	0	0,0%
	20-29 daga	0	0,0%
	10-19 daga	0	0,0%
	6-9 daga	0	0,0%
	3-5 daga	2	7,7%
	1-2 daga	0	0,0%
	Aldrei	24	92,3%
	Svara ekki	0	—

Á síðustu 30 dögum

Skipting	Svar	Fjöldi	Hlutfall
Landið í heild	30 daga eða oftar	19	0,6%
	20-29 daga	2	0,1%
	10-19 daga	4	0,1%
	6-9 daga	12	0,4%
	3-5 daga	16	0,5%
	1-2 daga	86	2,7%
	Aldrei	3030	95,6%
	Svara ekki	180	—
	Önnur landsvæði	30 daga eða oftar	14
20-29 daga		1	0,0%
10-19 daga		4	0,1%
6-9 daga		9	0,3%
3-5 daga		15	0,5%
1-2 daga		80	2,7%
Aldrei		2798	95,8%
Svara ekki		167	—
Norðurland eystra		30 daga eða oftar	5
	20-29 daga	1	0,5%
	10-19 daga	0	0,0%
	6-9 daga	3	1,4%
	3-5 daga	1	0,5%
	1-2 daga	4	1,8%
	Aldrei	208	93,7%
	Svara ekki	13	—
	Dalvíkurbyggð	30 daga eða oftar	0
20-29 daga		0	0,0%
10-19 daga		0	0,0%
6-9 daga		0	0,0%
3-5 daga		0	0,0%
1-2 daga		2	7,7%
Aldrei		24	92,3%
Svara ekki		0	—

Ölvun - 8. bekkur

Mynd

Um ævina

Skipting	Svar	Fjöldi	Hlutfall
Landið í heild	Já, oftár en 10 sinnum	23	0,7%
	Já, 4-10 sinnum	10	0,3%
	Já, 2-3 sinnum	17	0,5%
	Já, einu sinni	44	1,4%
	Nei, aldrei	3084	97,0%
	Svara ekki	171	—
Önnur landsvæði	Já, oftár en 10 sinnum	18	0,6%
	Já, 4-10 sinnum	9	0,3%
	Já, 2-3 sinnum	15	0,5%
	Já, einu sinni	37	1,3%
	Nei, aldrei	2850	97,3%
	Svara ekki	159	—
Norðurland eystra	Já, oftár en 10 sinnum	5	2,2%
	Já, 4-10 sinnum	1	0,4%
	Já, 2-3 sinnum	1	0,4%
	Já, einu sinni	7	3,1%
	Nei, aldrei	209	93,7%
	Svara ekki	12	—
Dalvíkurbyggð	Já, oftár en 10 sinnum	0	0,0%
	Já, 4-10 sinnum	0	0,0%
	Já, 2-3 sinnum	1	3,8%
	Já, einu sinni	0	0,0%
	Nei, aldrei	25	96,2%
	Svara ekki	0	—

Á síðustu 30 dögum

Skipting	Svar	Fjöldi	Hlutfall
Landið í heild	Já, oftar en 10 sinnum	20	0,6%
	Já, 4-10 sinnum	4	0,1%
	Já, 2-3 sinnum	11	0,3%
	Já, einu sinni	17	0,5%
	Nei, aldrei	3111	98,4%
	Svara ekki	186	—
Önnur landsvæði	Já, oftar en 10 sinnum	13	0,4%
	Já, 4-10 sinnum	3	0,1%
	Já, 2-3 sinnum	11	0,4%
	Já, einu sinni	13	0,4%
	Nei, aldrei	2876	98,6%
	Svara ekki	172	—
Norðurland eystra	Já, oftar en 10 sinnum	7	3,2%
	Já, 4-10 sinnum	1	0,5%
	Já, 2-3 sinnum	0	0,0%
	Já, einu sinni	3	1,4%
	Nei, aldrei	210	95,0%
	Svara ekki	14	—
Dalvíkurbyggð	Já, oftar en 10 sinnum	0	0,0%
	Já, 4-10 sinnum	0	0,0%
	Já, 2-3 sinnum	0	0,0%
	Já, einu sinni	1	3,8%
	Nei, aldrei	25	96,2%
	Svara ekki	0	—

Reykingar - 8. bekkur

Mynd

Um ævina

Skipting	Svar	Fjöldi	Hlutfall	
Landið í heild	30 daga eða oftar	18	0,6%	
	20-29 daga	3	0,1%	
	10-19 daga	2	0,1%	
	6-9 daga	14	0,4%	
	3-5 daga	15	0,5%	
	1-2 daga	50	1,6%	
	Aldrei	3069	96,8%	
	Svara ekki	178	—	
	Önnur landsvæði	30 daga eða oftar	14	0,5%
Önnur landsvæði	20-29 daga	1	0,0%	
	10-19 daga	2	0,1%	
	6-9 daga	13	0,4%	
	3-5 daga	14	0,5%	
	1-2 daga	43	1,5%	
	Aldrei	2834	97,0%	
	Svara ekki	167	—	
	Norðurland eystra	30 daga eða oftar	4	1,8%
	Norðurland eystra	20-29 daga	1	0,4%
10-19 daga		0	0,0%	
6-9 daga		1	0,4%	
3-5 daga		1	0,4%	
1-2 daga		7	3,1%	
Aldrei		210	93,8%	
Svara ekki		11	—	
Dalvíkurbyggð		30 daga eða oftar	0	0,0%
Dalvíkurbyggð		20-29 daga	1	3,8%
	10-19 daga	0	0,0%	
	6-9 daga	0	0,0%	
	3-5 daga	0	0,0%	
	1-2 daga	0	0,0%	
	Aldrei	25	96,2%	
	Svara ekki	0	—	

Á síðustu 30 dögum

Skipting	Svar	Fjöldi	Hlutfall
Landið í heild	30 daga eða oftar	11	0,3%
	20-29 daga	1	0,0%
	10-19 daga	2	0,1%
	6-9 daga	3	0,1%
	3-5 daga	12	0,4%
	1-2 daga	18	0,6%
	Aldrei	3101	98,5%
	Svara ekki	201	—
Önnur landsvæði	30 daga eða oftar	6	0,2%
	20-29 daga	1	0,0%
	10-19 daga	2	0,1%
	6-9 daga	3	0,1%
	3-5 daga	10	0,3%
	1-2 daga	15	0,5%
	Aldrei	2865	98,7%
	Svara ekki	186	—
Norðurland eystra	30 daga eða oftar	5	2,3%
	20-29 daga	0	0,0%
	10-19 daga	0	0,0%
	6-9 daga	0	0,0%
	3-5 daga	1	0,5%
	1-2 daga	3	1,4%
	Aldrei	211	95,9%
	Svara ekki	15	—
Dalvíkurbyggð	30 daga eða oftar	0	0,0%
	20-29 daga	0	0,0%
	10-19 daga	0	0,0%
	6-9 daga	0	0,0%
	3-5 daga	1	3,8%
	1-2 daga	0	0,0%
	Aldrei	25	96,2%
	Svara ekki	0	—

Rafrettur - 8. bekkur

Mynd

Um ævina

Skipting	Svar	Fjöldi	Hlutfall	
Landið í heild	30 daga eða oftar	99	3,1%	
	20-29 daga	24	0,8%	
	10-19 daga	21	0,7%	
	6-9 daga	31	1,0%	
	3-5 daga	57	1,8%	
	1-2 daga	150	4,7%	
	Aldrei	2803	88,0%	
	Svara ekki	164	—	
	Önnur landsvæði	30 daga eða oftar	89	3,0%
Önnur landsvæði	20-29 daga	22	0,7%	
	10-19 daga	19	0,6%	
	6-9 daga	29	1,0%	
	3-5 daga	56	1,9%	
	1-2 daga	137	4,7%	
	Aldrei	2584	88,0%	
	Svara ekki	152	—	
	Norðurland eystra	30 daga eða oftar	8	3,6%
	Norðurland eystra	20-29 daga	2	0,9%
10-19 daga		2	0,9%	
6-9 daga		2	0,9%	
3-5 daga		1	0,4%	
1-2 daga		13	5,8%	
Aldrei		196	87,5%	
Svara ekki		11	—	
Dalvíkurbyggð		30 daga eða oftar	2	8,0%
Dalvíkurbyggð	20-29 daga	0	0,0%	
	10-19 daga	0	0,0%	
	6-9 daga	0	0,0%	
	3-5 daga	0	0,0%	
	1-2 daga	0	0,0%	
	Aldrei	23	92,0%	
	Svara ekki	1	—	

Á síðustu 30 dögum

Skipting	Svar	Fjöldi	Hlutfall
Landið í heild	30 daga eða oftar	46	1,5%
	20-29 daga	15	0,5%
	10-19 daga	13	0,4%
	6-9 daga	12	0,4%
	3-5 daga	23	0,7%
	1-2 daga	48	1,5%
	Aldrei	3006	95,0%
	Svara ekki	186	—
Önnur landsvæði	30 daga eða oftar	39	1,3%
	20-29 daga	14	0,5%
	10-19 daga	11	0,4%
	6-9 daga	12	0,4%
	3-5 daga	20	0,7%
	1-2 daga	48	1,6%
	Aldrei	2773	95,1%
	Svara ekki	171	—
Norðurland eystra	30 daga eða oftar	6	2,7%
	20-29 daga	1	0,5%
	10-19 daga	1	0,5%
	6-9 daga	0	0,0%
	3-5 daga	3	1,4%
	1-2 daga	0	0,0%
	Aldrei	209	95,0%
	Svara ekki	15	—
Dalvíkurbyggð	30 daga eða oftar	1	3,8%
	20-29 daga	0	0,0%
	10-19 daga	1	3,8%
	6-9 daga	0	0,0%
	3-5 daga	0	0,0%
	1-2 daga	0	0,0%
	Aldrei	24	92,3%
	Svara ekki	0	—

Níkótínþúðar - 8. bekkur

Mynd

Um ævina

Skipting	Svar	Fjöldi	Hlutfall
Landið í heild	30 daga eða oftar	29	0,9%
	20-29 daga	6	0,2%
	10-19 daga	10	0,3%
	6-9 daga	12	0,4%
	3-5 daga	13	0,4%
	1-2 daga	50	1,6%
	Aldrei	3057	96,2%
	Svara ekki	172	—
	Önnur landsvæði		
Önnur landsvæði	30 daga eða oftar	21	0,7%
	20-29 daga	6	0,2%
	10-19 daga	9	0,3%
	6-9 daga	12	0,4%
	3-5 daga	12	0,4%
	1-2 daga	45	1,5%
	Aldrei	2822	96,4%
	Svara ekki	161	—
	Norðurland eystra		
Norðurland eystra	30 daga eða oftar	7	3,1%
	20-29 daga	0	0,0%
	10-19 daga	1	0,4%
	6-9 daga	0	0,0%
	3-5 daga	1	0,4%
	1-2 daga	4	1,8%
	Aldrei	211	94,2%
	Svara ekki	11	—
	Dalvíkurbyggð		
Dalvíkurbyggð	30 daga eða oftar	1	3,8%
	20-29 daga	0	0,0%
	10-19 daga	0	0,0%
	6-9 daga	0	0,0%
	3-5 daga	0	0,0%
	1-2 daga	1	3,8%
	Aldrei	24	92,3%
	Svara ekki	0	—

Á síðustu 30 dögum

Skipting	Svar	Fjöldi	Hlutfall
Landið í heild	30 daga eða oftar	18	0,6%
	20-29 daga	2	0,1%
	10-19 daga	8	0,3%
	6-9 daga	7	0,2%
	3-5 daga	8	0,3%
	1-2 daga	24	0,8%
	Aldrei	3085	97,9%
	Svara ekki	197	—
Önnur landsvæði	30 daga eða oftar	10	0,3%
	20-29 daga	2	0,1%
	10-19 daga	7	0,2%
	6-9 daga	7	0,2%
	3-5 daga	8	0,3%
	1-2 daga	22	0,8%
	Aldrei	2850	98,1%
	Svara ekki	182	—
Norðurland eystra	30 daga eða oftar	8	3,6%
	20-29 daga	0	0,0%
	10-19 daga	0	0,0%
	6-9 daga	0	0,0%
	3-5 daga	0	0,0%
	1-2 daga	2	0,9%
	Aldrei	210	95,5%
	Svara ekki	15	—
Dalvíkurbyggð	30 daga eða oftar	0	0,0%
	20-29 daga	0	0,0%
	10-19 daga	1	3,8%
	6-9 daga	0	0,0%
	3-5 daga	0	0,0%
	1-2 daga	0	0,0%
	Aldrei	25	96,2%
	Svara ekki	0	—

Stuðningur vina - 8. bekkur

Mynd

Vinir mínir reyna virkilega að hjálpa mér

Skipting	Svar	Fjöldi	Hlutfall	
Landið í heild	Mjög sammála	815	26,8%	
	6	521	17,1%	
	5	598	19,6%	
	4	459	15,1%	
	3	243	8,0%	
	2	177	5,8%	
	Mjög ósammála	233	7,6%	
	Svara ekki	303	—	
	Önnur landsvæði	Mjög sammála	755	26,9%
		6	489	17,4%
5		552	19,7%	
4		424	15,1%	
3		218	7,8%	
2		164	5,8%	
Mjög ósammála		205	7,3%	
Svara ekki		281	—	
Norðurland eystra	Mjög sammála	56	26,0%	
	6	31	14,4%	
	5	39	18,1%	
	4	28	13,0%	
	3	23	10,7%	
	2	11	5,1%	
	Mjög ósammála	27	12,6%	
	Svara ekki	20	—	
Dalvíkurbyggð	Mjög sammála	4	16,7%	
	6	1	4,2%	
	5	7	29,2%	
	4	7	29,2%	
	3	2	8,3%	
	2	2	8,3%	
	Mjög ósammála	1	4,2%	
	Svara ekki	2	—	

Ég get treyst á vini mína þegar eitthvað fer úrskeiðis

Skipting	Svar	Fjöldi	Hlutfall	
Landið í heild	Mjög sammála	952	31,3%	
	6	531	17,4%	
	5	526	17,3%	
	4	404	13,3%	
	3	212	7,0%	
	2	184	6,0%	
	Mjög ósammála	236	7,8%	
	Svara ekki	304	—	
	Önnur landsvæði	Mjög sammála	879	31,3%
		6	496	17,7%
5		490	17,5%	
4		374	13,3%	
3		190	6,8%	
2		170	6,1%	
Mjög ósammála		208	7,4%	
Svara ekki		281	—	
Norðurland eystra		Mjög sammála	69	32,2%
		6	33	15,4%
	5	28	13,1%	
	4	25	11,7%	
	3	21	9,8%	
	2	12	5,6%	
	Mjög ósammála	26	12,1%	
	Svara ekki	21	—	
	Dalvíkurbyggð	Mjög sammála	4	16,7%
		6	2	8,3%
5		8	33,3%	
4		5	20,8%	
3		1	4,2%	
2		2	8,3%	
Mjög ósammála		2	8,3%	
Svara ekki		2	—	

Ég á vini sem deila með mér gleði og sorg

Skipting	Svar	Fjöldi	Hlutfall	
Landið í heild	Mjög sammála	1005	33,1%	
	6	533	17,5%	
	5	473	15,6%	
	4	379	12,5%	
	3	222	7,3%	
	2	170	5,6%	
	Mjög ósammála	257	8,5%	
	Svara ekki	310	—	
	Önnur landsvæði	Mjög sammála	938	33,5%
		6	487	17,4%
5		441	15,8%	
4		343	12,2%	
3		204	7,3%	
2		155	5,5%	
Mjög ósammála		232	8,3%	
Svara ekki		288	—	
Norðurland eystra		Mjög sammála	63	29,3%
		6	41	19,1%
	5	26	12,1%	
	4	31	14,4%	
	3	16	7,4%	
	2	14	6,5%	
	Mjög ósammála	24	11,2%	
	Svara ekki	20	—	
	Dalvíkurbyggð	Mjög sammála	4	16,7%
		6	5	20,8%
5		6	25,0%	
4		5	20,8%	
3		2	8,3%	
2		1	4,2%	
Mjög ósammála		1	4,2%	
Svara ekki		2	—	

Ég get talað við vini mína um mín vandamál

Skipting	Svar	Fjöldi	Hlutfall	
Landið í heild	Mjög sammála	913	30,1%	
	6	480	15,8%	
	5	430	14,2%	
	4	372	12,2%	
	3	237	7,8%	
	2	247	8,1%	
	Mjög ósammála	359	11,8%	
	Svara ekki	311	—	
	Önnur landsvæði	Mjög sammála	846	30,2%
		6	449	16,0%
5		399	14,2%	
4		351	12,5%	
3		213	7,6%	
2		218	7,8%	
Mjög ósammála		324	11,6%	
Svara ekki		288	—	
Norðurland eystra		Mjög sammála	63	29,4%
		6	27	12,6%
	5	28	13,1%	
	4	17	7,9%	
	3	22	10,3%	
	2	24	11,2%	
	Mjög ósammála	33	15,4%	
	Svara ekki	21	—	
	Dalvíkurbyggð	Mjög sammála	4	16,7%
		6	4	16,7%
5		3	12,5%	
4		4	16,7%	
3		2	8,3%	
2		5	20,8%	
Mjög ósammála		2	8,3%	
Svara ekki		2	—	

10. bekkur

Líkar skólinn - 10. bekkur

Mynd

Hvernig líkar þér í skólanum?

Skipting	Svar	Fjöldi	Hlutfall
Landið í heild	Mér líkar alls ekki vel í skólanum	155	5,5%
	Mér líkar ekki vel í skólanum	333	11,8%
	Mér líkar þokkalega í skólanum	1572	55,5%
	Mér líkar mjög vel í skólanum	774	27,3%
	Svara ekki	145	—
Önnur landsvæði	Mér líkar alls ekki vel í skólanum	143	5,5%
	Mér líkar ekki vel í skólanum	303	11,7%
	Mér líkar þokkalega í skólanum	1438	55,7%
	Mér líkar mjög vel í skólanum	696	27,0%
	Svara ekki	140	—
Norðurland eystra	Mér líkar alls ekki vel í skólanum	9	3,8%
	Mér líkar ekki vel í skólanum	29	12,3%
	Mér líkar þokkalega í skólanum	129	54,7%
	Mér líkar mjög vel í skólanum	69	29,2%
	Svara ekki	5	—
Dalvíkurbyggð	Mér líkar alls ekki vel í skólanum	3	16,7%
	Mér líkar ekki vel í skólanum	1	5,6%
	Mér líkar þokkalega í skólanum	5	27,8%
	Mér líkar mjög vel í skólanum	9	50,0%
	Svara ekki	0	—

Álag í námi - 10. bekkur

Mynd

Hversu miklu álagi verður þú fyrir vegna skólanámsins?

Skipting	Svar	Fjöldi	Hlutfall
Landið í heild	Miklu	829	29,3%
	Nokkru	1215	43,0%
	Litlu	618	21,9%
	Engu	163	5,8%
	Svara ekki	154	—
Önnur landsvæði	Miklu	778	30,2%
	Nokkru	1095	42,6%
	Litlu	551	21,4%
	Engu	148	5,8%
	Svara ekki	148	—
Norðurland eystra	Miklu	46	19,6%
	Nokkru	114	48,5%
	Litlu	62	26,4%
	Engu	13	5,5%
	Svara ekki	6	—
Dalvíkurbyggð	Miklu	5	27,8%
	Nokkru	6	33,3%
	Litlu	5	27,8%
	Engu	2	11,1%
	Svara ekki	0	—

Streita í námi - 10. bekkur

Mynd

Að þurfa að læra eitthvað sem þú skilur ekki

Skipting	Svar	Fjöldi	Hlutfall
Landið í heild	Mjög stressandi	451	17,7%
	Frekar stressandi	586	22,9%
	Miðlungs stressandi	563	22,0%
	Smá stressandi	605	23,7%
	Alls ekki stressandi (eða hefur ekki komið fyrir)	350	13,7%
	Svara ekki	424	—
Önnur landsvæði	Mjög stressandi	419	18,1%
	Frekar stressandi	535	23,1%
	Miðlungs stressandi	513	22,1%
	Smá stressandi	541	23,3%
	Alls ekki stressandi (eða hefur ekki komið fyrir)	312	13,4%
	Svara ekki	400	—
Norðurland eystra	Mjög stressandi	31	14,2%
	Frekar stressandi	48	21,9%
	Miðlungs stressandi	50	22,8%
	Smá stressandi	58	26,5%
	Alls ekki stressandi (eða hefur ekki komið fyrir)	32	14,6%
	Svara ekki	22	—
Dalvíkurbyggð	Mjög stressandi	1	6,2%
	Frekar stressandi	3	18,8%
	Miðlungs stressandi	0	0,0%
	Smá stressandi	6	37,5%
	Alls ekki stressandi (eða hefur ekki komið fyrir)	6	37,5%
	Svara ekki	2	—

Að kennarinn búist við of miklu af þér

Skipting	Svar	Fjöldi	Hlutfall
Landið í heild	Mjög stressandi	379	14,9%
	Frekar stressandi	538	21,2%
	Miðlungs stressandi	591	23,2%
	Smá stressandi	516	20,3%
	Alls ekki stressandi (eða hefur ekki komið fyrir)	519	20,4%
	Svara ekki	436	—
Önnur landsvæði	Mjög stressandi	356	15,4%
	Frekar stressandi	492	21,3%
	Miðlungs stressandi	543	23,5%
	Smá stressandi	466	20,2%
	Alls ekki stressandi (eða hefur ekki komið fyrir)	450	19,5%
	Svara ekki	413	—
Norðurland eystra	Mjög stressandi	22	10,0%
	Frekar stressandi	46	20,9%
	Miðlungs stressandi	46	20,9%
	Smá stressandi	48	21,8%
	Alls ekki stressandi (eða hefur ekki komið fyrir)	58	26,4%
	Svara ekki	21	—
Dalvíkurbyggð	Mjög stressandi	1	6,2%
	Frekar stressandi	0	0,0%
	Miðlungs stressandi	2	12,5%
	Smá stressandi	2	12,5%
	Alls ekki stressandi (eða hefur ekki komið fyrir)	11	68,8%
	Svara ekki	2	—

Að ná að klára heimanámið

Skipting	Svar	Fjöldi	Hlutfall
Landið í heild	Mjög stressandi	421	16,6%
	Frekar stressandi	502	19,8%
	Miðlungs stressandi	560	22,1%
	Smá stressandi	535	21,1%
	Alls ekki stressandi (eða hefur ekki komið fyrir)	512	20,2%
	Svara ekki	449	—
Önnur landsvæði	Mjög stressandi	395	17,2%
	Frekar stressandi	461	20,1%
	Miðlungs stressandi	515	22,4%
	Smá stressandi	477	20,8%
	Alls ekki stressandi (eða hefur ekki komið fyrir)	447	19,5%
	Svara ekki	425	—
Norðurland eystra	Mjög stressandi	25	11,4%
	Frekar stressandi	41	18,7%
	Miðlungs stressandi	43	19,6%
	Smá stressandi	52	23,7%
	Alls ekki stressandi (eða hefur ekki komið fyrir)	58	26,5%
	Svara ekki	22	—
Dalvíkurbyggð	Mjög stressandi	1	6,2%
	Frekar stressandi	0	0,0%
	Miðlungs stressandi	2	12,5%
	Smá stressandi	6	37,5%
	Alls ekki stressandi (eða hefur ekki komið fyrir)	7	43,8%
	Svara ekki	2	—

Áhyggjur af framtíð þinni

Skipting	Svar	Fjöldi	Hlutfall
Landið í heild	Mjög stressandi	658	26,2%
	Frekar stressandi	502	20,0%
	Miðlungs stressandi	491	19,5%
	Smá stressandi	484	19,2%
	Alls ekki stressandi (eða hefur ekki komið fyrir)	380	15,1%
	Svara ekki	464	—
Önnur landsvæði	Mjög stressandi	616	27,0%
	Frekar stressandi	446	19,6%
	Miðlungs stressandi	445	19,5%
	Smá stressandi	438	19,2%
	Alls ekki stressandi (eða hefur ekki komið fyrir)	336	14,7%
	Svara ekki	439	—
Norðurland eystra	Mjög stressandi	40	18,3%
	Frekar stressandi	55	25,2%
	Miðlungs stressandi	41	18,8%
	Smá stressandi	44	20,2%
	Alls ekki stressandi (eða hefur ekki komið fyrir)	38	17,4%
	Svara ekki	23	—
Dalvíkurbyggð	Mjög stressandi	2	12,5%
	Frekar stressandi	1	6,2%
	Miðlungs stressandi	5	31,2%
	Smá stressandi	2	12,5%
	Alls ekki stressandi (eða hefur ekki komið fyrir)	6	37,5%
	Svara ekki	2	—

Að taka ákvarðanir um framtíðarstörf og menntun

Skipting	Svar	Fjöldi	Hlutfall
Landið í heild	Mjög stressandi	640	25,3%
	Frekar stressandi	528	20,9%
	Miðlungs stressandi	522	20,6%
	Smá stressandi	473	18,7%
	Alls ekki stressandi (eða hefur ekki komið fyrir)	366	14,5%
	Svara ekki	450	—
Önnur landsvæði	Mjög stressandi	594	25,9%
	Frekar stressandi	475	20,7%
	Miðlungs stressandi	481	21,0%
	Smá stressandi	426	18,6%
	Alls ekki stressandi (eða hefur ekki komið fyrir)	319	13,9%
	Svara ekki	425	—
Norðurland eystra	Mjög stressandi	44	20,2%
	Frekar stressandi	50	22,9%
	Miðlungs stressandi	38	17,4%
	Smá stressandi	45	20,6%
	Alls ekki stressandi (eða hefur ekki komið fyrir)	41	18,8%
	Svara ekki	23	—
Dalvíkurbyggð	Mjög stressandi	2	12,5%
	Frekar stressandi	3	18,8%
	Miðlungs stressandi	3	18,8%
	Smá stressandi	2	12,5%
	Alls ekki stressandi (eða hefur ekki komið fyrir)	6	37,5%
	Svara ekki	2	—

Að þú setjir pressu á sjálfa/sjálfa/sjálft þig, til þess að ná framtíðarmarkmiðum

Skipting	Svar	Fjöldi	Hlutfall
Landið í heild	Mjög stressandi	612	24,2%
	Frekar stressandi	510	20,1%
	Miðlungs stressandi	550	21,7%
	Smá stressandi	464	18,3%
	Alls ekki stressandi (eða hefur ekki komið fyrir)	397	15,7%
	Svara ekki	446	—
Önnur landsvæði	Mjög stressandi	568	24,7%
	Frekar stressandi	464	20,2%
	Miðlungs stressandi	502	21,9%
	Smá stressandi	412	17,9%
	Alls ekki stressandi (eða hefur ekki komið fyrir)	351	15,3%
	Svara ekki	423	—
Norðurland eystra	Mjög stressandi	42	19,1%
	Frekar stressandi	45	20,5%
	Miðlungs stressandi	45	20,5%
	Smá stressandi	49	22,3%
	Alls ekki stressandi (eða hefur ekki komið fyrir)	39	17,7%
	Svara ekki	21	—
Dalvíkurbyggð	Mjög stressandi	2	12,5%
	Frekar stressandi	1	6,2%
	Miðlungs stressandi	3	18,8%
	Smá stressandi	3	18,8%
	Alls ekki stressandi (eða hefur ekki komið fyrir)	7	43,8%
	Svara ekki	2	—

Að hafa ekki nægan tíma fyrir tómsundur

Skipting	Svar	Fjöldi	Hlutfall
Landið í heild	Mjög stressandi	303	12,0%
	Frekar stressandi	335	13,3%
	Miðlungs stressandi	510	20,2%
	Smá stressandi	481	19,0%
	Alls ekki stressandi (eða hefur ekki komið fyrir)	897	35,5%
	Svara ekki	453	—
Önnur landsvæði	Mjög stressandi	282	12,3%
	Frekar stressandi	311	13,6%
	Miðlungs stressandi	472	20,6%
	Smá stressandi	442	19,3%
	Alls ekki stressandi (eða hefur ekki komið fyrir)	782	34,2%
	Svara ekki	431	—
Norðurland eystra	Mjög stressandi	20	9,0%
	Frekar stressandi	24	10,9%
	Miðlungs stressandi	35	15,8%
	Smá stressandi	38	17,2%
	Alls ekki stressandi (eða hefur ekki komið fyrir)	104	47,1%
	Svara ekki	20	—
Dalvíkurbyggð	Mjög stressandi	1	6,2%
	Frekar stressandi	0	0,0%
	Miðlungs stressandi	3	18,8%
	Smá stressandi	1	6,2%
	Alls ekki stressandi (eða hefur ekki komið fyrir)	11	68,8%
	Svara ekki	2	—

Að hafa ekki nægan tíma fyrir frístundir utan skólatíma

Skipting	Svar	Fjöldi	Hlutfall
Landið í heild	Mjög stressandi	331	13,1%
	Frekar stressandi	346	13,7%
	Miðlungs stressandi	550	21,8%
	Smá stressandi	514	20,4%
	Alls ekki stressandi (eða hefur ekki komið fyrir)	780	30,9%
	Svara ekki	458	—
Önnur landsvæði	Mjög stressandi	310	13,6%
	Frekar stressandi	315	13,8%
	Miðlungs stressandi	508	22,2%
	Smá stressandi	469	20,5%
	Alls ekki stressandi (eða hefur ekki komið fyrir)	685	30,0%
	Svara ekki	433	—
Norðurland eystra	Mjög stressandi	20	9,2%
	Frekar stressandi	30	13,8%
	Miðlungs stressandi	41	18,8%
	Smá stressandi	43	19,7%
	Alls ekki stressandi (eða hefur ekki komið fyrir)	84	38,5%
	Svara ekki	23	—
Dalvíkurbyggð	Mjög stressandi	1	6,2%
	Frekar stressandi	1	6,2%
	Miðlungs stressandi	1	6,2%
	Smá stressandi	2	12,5%
	Alls ekki stressandi (eða hefur ekki komið fyrir)	11	68,8%
	Svara ekki	2	—

Að hafa of mikið heimanám

Skipting	Svar	Fjöldi	Hlutfall
Landið í heild	Mjög stressandi	569	22,5%
	Frekar stressandi	473	18,7%
	Miðlungs stressandi	493	19,5%
	Smá stressandi	440	17,4%
	Alls ekki stressandi (eða hefur ekki komið fyrir)	555	21,9%
	Svara ekki	449	—
Önnur landsvæði	Mjög stressandi	532	23,2%
	Frekar stressandi	441	19,2%
	Miðlungs stressandi	454	19,8%
	Smá stressandi	389	17,0%
	Alls ekki stressandi (eða hefur ekki komið fyrir)	478	20,8%
	Svara ekki	426	—
Norðurland eystra	Mjög stressandi	36	16,4%
	Frekar stressandi	31	14,1%
	Miðlungs stressandi	39	17,7%
	Smá stressandi	47	21,4%
	Alls ekki stressandi (eða hefur ekki komið fyrir)	67	30,5%
	Svara ekki	21	—
Dalvíkurbyggð	Mjög stressandi	1	6,2%
	Frekar stressandi	1	6,2%
	Miðlungs stressandi	0	0,0%
	Smá stressandi	4	25,0%
	Alls ekki stressandi (eða hefur ekki komið fyrir)	10	62,5%
	Svara ekki	2	—

Álit kennara - 10. bekkur

Mynd

Hvað heldur þú að kennurunum þínum finnist um árangur þinn í náminu samanborið við aðra samnemendur þína?

Skipting	Svar	Fjöldi	Hlutfall
Landið í heild	Undir meðallagi.	186	7,0%
	Í meðallag.	732	27,7%
	Góður.	1109	41,9%
	Mjög góður.	619	23,4%
	Svara ekki	333	—
Önnur landsvæði	Undir meðallagi.	169	7,0%
	Í meðallag.	665	27,7%
	Góður.	997	41,5%
	Mjög góður.	570	23,7%
	Svara ekki	319	—
Norðurland eystra	Undir meðallagi.	15	6,6%
	Í meðallag.	64	28,1%
	Góður.	106	46,5%
	Mjög góður.	43	18,9%
	Svara ekki	13	—
Dalvíkurbyggð	Undir meðallagi.	2	11,8%
	Í meðallag.	3	17,6%
	Góður.	6	35,3%
	Mjög góður.	6	35,3%
	Svara ekki	1	—

Samskipti við kennara - 10. bekkur

Mynd

Kennararnir taka mér eins og ég er

Skipting	Svar	Fjöldi	Hlutfall
Landið í heild	Mjög ósammála	75	2,7%
	Ósammála	74	2,6%
	Hvorki né	355	12,7%
	Sammála	1349	48,2%
	Mjög sammála	947	33,8%
	Svara ekki	179	—
Önnur landsvæði	Mjög ósammála	72	2,8%
	Ósammála	68	2,7%
	Hvorki né	325	12,8%
	Sammála	1230	48,3%
	Mjög sammála	854	33,5%
	Svara ekki	171	—
Norðurland eystra	Mjög ósammála	2	0,9%
	Ósammála	6	2,6%
	Hvorki né	28	12,0%
	Sammála	113	48,5%
	Mjög sammála	84	36,1%
	Svara ekki	8	—
Dalvíkurbyggð	Mjög ósammála	1	5,6%
	Ósammála	0	0,0%
	Hvorki né	2	11,1%
	Sammála	6	33,3%
	Mjög sammála	9	50,0%
	Svara ekki	0	—

Mér finnst kennurunum vera annt um mig sem einstakling

Skipting	Svar	Fjöldi	Hlutfall
Landið í heild	Mjög ósammála	94	3,4%
	Ósammála	152	5,5%
	Hvorki né	636	22,8%
	Sammála	1198	43,0%
	Mjög sammála	705	25,3%
	Svara ekki	194	—
Önnur landsvæði	Mjög ósammála	86	3,4%
	Ósammála	139	5,5%
	Hvorki né	586	23,1%
	Sammála	1086	42,9%
	Mjög sammála	637	25,1%
	Svara ekki	186	—
Norðurland eystra	Mjög ósammála	7	3,0%
	Ósammála	13	5,6%
	Hvorki né	47	20,2%
	Sammála	105	45,1%
	Mjög sammála	61	26,2%
	Svara ekki	8	—
Dalvíkurbyggð	Mjög ósammála	1	5,6%
	Ósammála	0	0,0%
	Hvorki né	3	16,7%
	Sammála	7	38,9%
	Mjög sammála	7	38,9%
	Svara ekki	0	—

Ég treysti kennurunum mínum mjög vel

Skipting	Svar	Fjöldi	Hlutfall
Landið í heild	Mjög ósammála	156	5,6%
	Ósammála	213	7,6%
	Hvorki né	693	24,8%
	Sammála	1047	37,5%
	Mjög sammála	681	24,4%
	Svara ekki	189	—
Önnur landsvæði	Mjög ósammála	143	5,6%
	Ósammála	192	7,6%
	Hvorki né	639	25,2%
	Sammála	956	37,7%
	Mjög sammála	609	24,0%
	Svara ekki	181	—
Norðurland eystra	Mjög ósammála	12	5,2%
	Ósammála	21	9,0%
	Hvorki né	50	21,5%
	Sammála	85	36,5%
	Mjög sammála	65	27,9%
	Svara ekki	8	—
Dalvíkurbyggð	Mjög ósammála	1	5,6%
	Ósammála	0	0,0%
	Hvorki né	4	22,2%
	Sammála	6	33,3%
	Mjög sammála	7	38,9%
	Svara ekki	0	—

Stuðningur kennara - 10. bekkur

Mynd

Að minnsta kosti einn kennari sýnir mér áhuga sem einstaklingi

Skipting	Svar	Fjöldi	Hlutfall
Landið í heild	Mjög ósammála	118	4,7%
	Ósammála	194	7,7%
	Sammála	1304	52,1%
	Mjög sammála	888	35,5%
	Svara ekki	475	—
Önnur landsvæði	Mjög ósammála	112	4,9%
	Ósammála	180	7,9%
	Sammála	1169	51,5%
	Mjög sammála	809	35,6%
	Svara ekki	450	—
Norðurland eystra	Mjög ósammála	5	2,3%
	Ósammála	14	6,4%
	Sammála	129	58,6%
	Mjög sammála	72	32,7%
	Svara ekki	21	—
Dalvíkurbyggð	Mjög ósammála	1	7,1%
	Ósammála	0	0,0%
	Sammála	6	42,9%
	Mjög sammála	7	50,0%
	Svara ekki	4	—

Að minnsta kosti einn kennari hlustar á mig og virðir skoðanir mínar og hugmyndir

Skipting	Svar	Fjöldi	Hlutfall
Landið í heild	Mjög ósammála	114	4,6%
	Ósammála	187	7,5%
	Sammála	1357	54,2%
	Mjög sammála	845	33,8%
	Svara ekki	476	—
Önnur landsvæði	Mjög ósammála	109	4,8%
	Ósammála	179	7,9%
	Sammála	1210	53,3%
	Mjög sammála	772	34,0%
	Svara ekki	450	—
Norðurland eystra	Mjög ósammála	4	1,8%
	Ósammála	8	3,7%
	Sammála	141	64,4%
	Mjög sammála	66	30,1%
	Svara ekki	22	—
Dalvíkurbyggð	Mjög ósammála	1	7,1%
	Ósammála	0	0,0%
	Sammála	6	42,9%
	Mjög sammála	7	50,0%
	Svara ekki	4	—

Að minnsta kosti einn kennari reynir að sjá hlutina út frá mínu sjónarhorni

Skipting	Svar	Fjöldi	Hlutfall
Landið í heild	Mjög ósammála	126	5,1%
	Ósammála	284	11,4%
	Sammála	1323	53,1%
	Mjög sammála	759	30,5%
	Svara ekki	487	—
Önnur landsvæði	Mjög ósammála	121	5,4%
	Ósammála	264	11,7%
	Sammála	1181	52,3%
	Mjög sammála	694	30,7%
	Svara ekki	460	—
Norðurland eystra	Mjög ósammála	4	1,8%
	Ósammála	20	9,1%
	Sammála	136	62,1%
	Mjög sammála	59	26,9%
	Svara ekki	22	—
Dalvíkurbyggð	Mjög ósammála	1	7,7%
	Ósammála	0	0,0%
	Sammála	6	46,2%
	Mjög sammála	6	46,2%
	Svara ekki	5	—

Að minnsta kosti einn kennari reynir að láta mér líða betur þegar ég er döpur/dapur/dapurt.

Skipting	Svar	Fjöldi	Hlutfall
Landið í heild	Mjög ósammála	165	6,6%
	Ósammála	359	14,4%
	Sammála	1226	49,3%
	Mjög sammála	736	29,6%
	Svara ekki	493	—
Önnur landsvæði	Mjög ósammála	153	6,8%
	Ósammála	334	14,8%
	Sammála	1096	48,6%
	Mjög sammála	670	29,7%
	Svara ekki	467	—
Norðurland eystra	Mjög ósammála	11	5,0%
	Ósammála	24	11,0%
	Sammála	125	57,1%
	Mjög sammála	59	26,9%
	Svara ekki	22	—
Dalvíkurbyggð	Mjög ósammála	1	7,1%
	Ósammála	1	7,1%
	Sammála	5	35,7%
	Mjög sammála	7	50,0%
	Svara ekki	4	—

Að minnsta kosti einn kennari er tilbúin að hlusta á vandamál mín.

Skipting	Svar	Fjöldi	Hlutfall
Landið í heild	Mjög ósammála	150	6,0%
	Ósammála	326	13,1%
	Sammála	1251	50,3%
	Mjög sammála	762	30,6%
	Svara ekki	490	—
Önnur landsvæði	Mjög ósammála	141	6,3%
	Ósammála	298	13,2%
	Sammála	1123	49,8%
	Mjög sammála	693	30,7%
	Svara ekki	465	—
Norðurland eystra	Mjög ósammála	8	3,6%
	Ósammála	27	12,3%
	Sammála	123	55,9%
	Mjög sammála	62	28,2%
	Svara ekki	21	—
Dalvíkurbyggð	Mjög ósammála	1	7,1%
	Ósammála	1	7,1%
	Sammála	5	35,7%
	Mjög sammála	7	50,0%
	Svara ekki	4	—

Að minnsta kosti einn kennari er til staðar þegar mig vantar hjálp.

Skipting	Svar	Fjöldi	Hlutfall
Landið í heild	Mjög ósammála	130	5,2%
	Ósammála	241	9,7%
	Sammála	1315	52,9%
	Mjög sammála	799	32,2%
	Svara ekki	494	—
Önnur landsvæði	Mjög ósammála	123	5,5%
	Ósammála	221	9,8%
	Sammála	1182	52,5%
	Mjög sammála	726	32,2%
	Svara ekki	468	—
Norðurland eystra	Mjög ósammála	6	2,7%
	Ósammála	20	9,1%
	Sammála	127	58,0%
	Mjög sammála	66	30,1%
	Svara ekki	22	—
Dalvíkurbyggð	Mjög ósammála	1	7,1%
	Ósammála	0	0,0%
	Sammála	6	42,9%
	Mjög sammála	7	50,0%
	Svara ekki	4	—

Bekkjarandi - 10. bekkur

Mynd

Bekkjarfélögunum finnst gaman að vera saman

Skipting	Svar	Fjöldi	Hlutfall
Landið í heild	Mjög ósammála	102	3,6%
	Ósammála	163	5,8%
	Hvorki né	645	22,9%
	Sammála	1360	48,4%
	Mjög sammála	542	19,3%
	Svara ekki	167	—
Önnur landsvæði	Mjög ósammála	95	3,7%
	Ósammála	154	6,0%
	Hvorki né	585	22,9%
	Sammála	1230	48,0%
	Mjög sammála	496	19,4%
	Svara ekki	160	—
Norðurland eystra	Mjög ósammála	6	2,6%
	Ósammála	9	3,8%
	Hvorki né	58	24,8%
	Sammála	122	52,1%
	Mjög sammála	39	16,7%
	Svara ekki	7	—
Dalvíkurbyggð	Mjög ósammála	1	5,6%
	Ósammála	0	0,0%
	Hvorki né	2	11,1%
	Sammála	8	44,4%
	Mjög sammála	7	38,9%
	Svara ekki	0	—

Flestir bekkjarfélagana eru vingjarnlegir

Skipting	Svar	Fjöldi	Hlutfall
Landið í heild	Mjög ósammála	91	3,2%
	Ósammála	173	6,2%
	Hvorki né	540	19,2%
	Sammála	1453	51,8%
	Mjög sammála	550	19,6%
	Svara ekki	172	—
Önnur landsvæði	Mjög ósammála	85	3,3%
	Ósammála	161	6,3%
	Hvorki né	487	19,1%
	Sammála	1324	51,8%
	Mjög sammála	499	19,5%
	Svara ekki	164	—
Norðurland eystra	Mjög ósammála	5	2,1%
	Ósammála	12	5,2%
	Hvorki né	49	21,0%
	Sammála	123	52,8%
	Mjög sammála	44	18,9%
	Svara ekki	8	—
Dalvíkurbyggð	Mjög ósammála	1	5,6%
	Ósammála	0	0,0%
	Hvorki né	4	22,2%
	Sammála	6	33,3%
	Mjög sammála	7	38,9%
	Svara ekki	0	—

Bekkjarfélagarnir taka mér eins og ég er

Skipting	Svar	Fjöldi	Hlutfall
Landið í heild	Mjög ósammála	114	4,1%
	Ósammála	165	5,9%
	Hvorki né	614	21,9%
	Sammála	1299	46,4%
	Mjög sammála	610	21,8%
	Svara ekki	177	—
Önnur landsvæði	Mjög ósammála	103	4,0%
	Ósammála	153	6,0%
	Hvorki né	563	22,1%
	Sammála	1178	46,2%
	Mjög sammála	553	21,7%
	Svara ekki	170	—
Norðurland eystra	Mjög ósammála	10	4,3%
	Ósammála	12	5,1%
	Hvorki né	49	20,9%
	Sammála	114	48,7%
	Mjög sammála	49	20,9%
	Svara ekki	7	—
Dalvíkurbyggð	Mjög ósammála	1	5,6%
	Ósammála	0	0,0%
	Hvorki né	2	11,1%
	Sammála	7	38,9%
	Mjög sammála	8	44,4%
	Svara ekki	0	—

Áhrif nemenda - 10. bekkur

Mynd

Í skólanum mínum taka nemendur þátt í að skipuleggja skólaviðburði (t.d. verkefnavikur/daga, íþróttavikur/daga, vettvangsferðir o.s.frv.)

Skipting	Svar	Fjöldi	Hlutfall
Landið í heild	Mjög ósammála	135	5,2%
	Ósammála	137	5,3%
	Hvorki né	702	27,1%
	Sammála	1068	41,2%
	Mjög sammála	549	21,2%
	Svara ekki	388	—
Önnur landsvæði	Mjög ósammála	125	5,3%
	Ósammála	121	5,2%
	Hvorki né	639	27,2%
	Sammála	960	40,9%
	Mjög sammála	503	21,4%
	Svara ekki	372	—
Norðurland eystra	Mjög ósammála	7	3,1%
	Ósammála	16	7,1%
	Hvorki né	59	26,1%
	Sammála	103	45,6%
	Mjög sammála	41	18,1%
	Svara ekki	15	—
Dalvíkurbyggð	Mjög ósammála	3	17,6%
	Ósammála	0	0,0%
	Hvorki né	4	23,5%
	Sammála	5	29,4%
	Mjög sammála	5	29,4%
	Svara ekki	1	—

Í skólanum mínum fá nemendur oft tækifæri til að hjálpa við að ákveða og skipuleggja skólaverkefni

Skipting	Svar	Fjöldi	Hlutfall
Landið í heild	Mjög ósammála	156	6,1%
	Ósammála	203	7,9%
	Hvorki né	753	29,2%
	Sammála	1012	39,3%
	Mjög sammála	453	17,6%
	Svara ekki	402	—
Önnur landsvæði	Mjög ósammála	147	6,3%
	Ósammála	182	7,8%
	Hvorki né	686	29,4%
	Sammála	912	39,1%
	Mjög sammála	408	17,5%
	Svara ekki	385	—
Norðurland eystra	Mjög ósammála	6	2,7%
	Ósammála	20	8,9%
	Hvorki né	65	28,9%
	Sammála	93	41,3%
	Mjög sammála	41	18,2%
	Svara ekki	16	—
Dalvíkurbyggð	Mjög ósammála	3	17,6%
	Ósammála	1	5,9%
	Hvorki né	2	11,8%
	Sammála	7	41,2%
	Mjög sammála	4	23,5%
	Svara ekki	1	—

Í skólanum mínum er tekið mark á hugmyndum nemenda.

Skipting	Svar	Fjöldi	Hlutfall
Landið í heild	Mjög ósammála	131	5,1%
	Ósammála	155	6,0%
	Hvorki né	720	28,0%
	Sammála	1101	42,8%
	Mjög sammála	467	18,1%
	Svara ekki	405	—
Önnur landsvæði	Mjög ósammála	123	5,3%
	Ósammála	142	6,1%
	Hvorki né	659	28,3%
	Sammála	979	42,0%
	Mjög sammála	428	18,4%
	Svara ekki	389	—
Norðurland eystra	Mjög ósammála	5	2,2%
	Ósammála	12	5,3%
	Hvorki né	59	26,1%
	Sammála	116	51,3%
	Mjög sammála	34	15,0%
	Svara ekki	15	—
Dalvíkurbyggð	Mjög ósammála	3	17,6%
	Ósammála	1	5,9%
	Hvorki né	2	11,8%
	Sammála	6	35,3%
	Mjög sammála	5	29,4%
	Svara ekki	1	—

Í bekknum mínum fá nemendur að taka þátt í að ákveða reglur sem gilda fyrir bekkinn.

Skipting	Svar	Fjöldi	Hlutfall
Landið í heild	Mjög ósammála	177	6,9%
	Ósammála	240	9,4%
	Hvorki né	806	31,5%
	Sammála	903	35,3%
	Mjög sammála	435	17,0%
	Svara ekki	418	—
Önnur landsvæði	Mjög ósammála	169	7,3%
	Ósammála	215	9,3%
	Hvorki né	751	32,3%
	Sammála	793	34,2%
	Mjög sammála	394	17,0%
	Svara ekki	398	—
Norðurland eystra	Mjög ósammála	6	2,7%
	Ósammála	25	11,2%
	Hvorki né	53	23,8%
	Sammála	103	46,2%
	Mjög sammála	36	16,1%
	Svara ekki	18	—
Dalvíkurbyggð	Mjög ósammála	2	12,5%
	Ósammála	0	0,0%
	Hvorki né	2	12,5%
	Sammála	7	43,8%
	Mjög sammála	5	31,2%
	Svara ekki	2	—

Í bekknum mínum fá nemendur að taka þátt í að ákveða hvaða verkefni eru unnin.

Skipting	Svar	Fjöldi	Hlutfall
Landið í heild	Mjög ósammála	249	9,8%
	Ósammála	411	16,1%
	Hvorki né	876	34,3%
	Sammála	697	27,3%
	Mjög sammála	320	12,5%
	Svara ekki	426	—
Önnur landsvæði	Mjög ósammála	235	10,2%
	Ósammála	371	16,0%
	Hvorki né	796	34,4%
	Sammála	621	26,8%
	Mjög sammála	291	12,6%
	Svara ekki	406	—
Norðurland eystra	Mjög ósammála	12	5,4%
	Ósammála	40	17,9%
	Hvorki né	76	34,1%
	Sammála	71	31,8%
	Mjög sammála	24	10,8%
	Svara ekki	18	—
Dalvíkurbyggð	Mjög ósammála	2	12,5%
	Ósammála	0	0,0%
	Hvorki né	4	25,0%
	Sammála	5	31,2%
	Mjög sammála	5	31,2%
	Svara ekki	2	—

Í bekknum mínum fá nemendur að taka þátt í ákvörðunum hvernig skal vinna verkefni

Skipting	Svar	Fjöldi	Hlutfall
Landið í heild	Mjög ósammála	181	7,1%
	Ósammála	282	11,1%
	Hvorki né	836	32,8%
	Sammála	899	35,3%
	Mjög sammála	348	13,7%
	Svara ekki	433	—
Önnur landsvæði	Mjög ósammála	170	7,4%
	Ósammála	255	11,0%
	Hvorki né	768	33,3%
	Sammála	802	34,7%
	Mjög sammála	313	13,6%
	Svara ekki	412	—
Norðurland eystra	Mjög ósammála	9	4,1%
	Ósammála	27	12,2%
	Hvorki né	66	29,7%
	Sammála	90	40,5%
	Mjög sammála	30	13,5%
	Svara ekki	19	—
Dalvíkurbyggð	Mjög ósammála	2	12,5%
	Ósammála	0	0,0%
	Hvorki né	2	12,5%
	Sammála	7	43,8%
	Mjög sammála	5	31,2%
	Svara ekki	2	—

Tilgangur í námi - 10. bekkur

Mynd

Mér finnst námið mitt hafa tilgang.

Skipting	Svar	Fjöldi	Hlutfall
Landið í heild	Mjög ósammála	127	4,5%
	Ósammála	216	7,7%
	Hvorki né	651	23,2%
	Sammála	1218	43,4%
	Mjög sammála	593	21,1%
	Svara ekki	174	—
Önnur landsvæði	Mjög ósammála	117	4,6%
	Ósammála	200	7,8%
	Hvorki né	609	23,8%
	Sammála	1095	42,9%
	Mjög sammála	533	20,9%
	Svara ekki	166	—
Norðurland eystra	Mjög ósammála	9	3,9%
	Ósammála	15	6,4%
	Hvorki né	38	16,3%
	Sammála	119	51,1%
	Mjög sammála	52	22,3%
	Svara ekki	8	—
Dalvíkurbyggð	Mjög ósammála	1	5,6%
	Ósammála	1	5,6%
	Hvorki né	4	22,2%
	Sammála	4	22,2%
	Mjög sammála	8	44,4%
	Svara ekki	0	—

Preyta í skóla - 10. bekkur

Mynd

Hve oft finnst þér þú vera þreytt/þreyttur í skólanum?

Skipting	Svar	Fjöldi	Hlutfall
Landið í heild	Næstum aldrei	135	5,1%
	Fáa skóladaga	364	13,6%
	Suma skóladaga	844	31,6%
	Flesta skóladaga	619	23,2%
	Næstum alla skóladaga	711	26,6%
	Svara ekki	306	—
Önnur landsvæði	Næstum aldrei	123	5,1%
	Fáa skóladaga	322	13,3%
	Suma skóladaga	765	31,5%
	Flesta skóladaga	569	23,4%
	Næstum alla skóladaga	648	26,7%
	Svara ekki	293	—
Norðurland eystra	Næstum aldrei	11	4,8%
	Fáa skóladaga	38	16,6%
	Suma skóladaga	72	31,4%
	Flesta skóladaga	49	21,4%
	Næstum alla skóladaga	59	25,8%
	Svara ekki	12	—
Dalvíkurbyggð	Næstum aldrei	1	5,9%
	Fáa skóladaga	4	23,5%
	Suma skóladaga	7	41,2%
	Flesta skóladaga	1	5,9%
	Næstum alla skóladaga	4	23,5%
	Svara ekki	1	—

Ferðamáti í skóla - 10. bekkur

Mynd

Hvernig ferðast þú oftast til og frá skóla?

Skipting	Svar	Fjöldi	Hlutfall
Landið í heild	Ég fer með skólarútu	157	5,6%
	Á rafhlaupahjóli	44	1,6%
	Ég er keyrð/keyrður/keyrt	713	25,4%
	Ég fer með strætó	237	8,4%
	Ég fer hjólandi (ekki á rafhjóli)	130	4,6%
	Ég fer gangandi	1530	54,4%
	Svara ekki	168	—
Önnur landsvæði	Ég fer með skólarútu	124	4,8%
	Á rafhlaupahjóli	40	1,6%
	Ég er keyrð/keyrður/keyrt	645	25,2%
	Ég fer með strætó	224	8,8%
	Ég fer hjólandi (ekki á rafhjóli)	115	4,5%
	Ég fer gangandi	1412	55,2%
	Svara ekki	160	—
Norðurland eystra	Ég fer með skólarútu	27	11,6%
	Á rafhlaupahjóli	2	0,9%
	Ég er keyrð/keyrður/keyrt	67	28,8%
	Ég fer með strætó	12	5,2%
	Ég fer hjólandi (ekki á rafhjóli)	13	5,6%
	Ég fer gangandi	112	48,1%
	Svara ekki	8	—
Dalvíkurbyggð	Ég fer með skólarútu	6	33,3%
	Á rafhlaupahjóli	2	11,1%
	Ég er keyrð/keyrður/keyrt	1	5,6%
	Ég fer með strætó	1	5,6%
	Ég fer hjólandi (ekki á rafhjóli)	2	11,1%
	Ég fer gangandi	6	33,3%
	Svara ekki	0	—

Andleg einkenni - 10. bekkur

Mynd

Verið döpur/dapur/dapurt

Skipting	Svar	Fjöldi	Hlutfall
Landið í heild	Sjaldan eða aldrei	732	25,5%
	Um það bil mánaðarlega	745	25,9%
	Um það bil vikulega	543	18,9%
	Oftar en einu sinni í viku	523	18,2%
	Hér um bil daglega	329	11,5%
	Svara ekki	107	—
Önnur landsvæði	Sjaldan eða aldrei	668	25,5%
	Um það bil mánaðarlega	675	25,8%
	Um það bil vikulega	500	19,1%
	Oftar en einu sinni í viku	483	18,4%
	Hér um bil daglega	293	11,2%
	Svara ekki	101	—
Norðurland eystra	Sjaldan eða aldrei	57	24,3%
	Um það bil mánaðarlega	67	28,5%
	Um það bil vikulega	39	16,6%
	Oftar en einu sinni í viku	39	16,6%
	Hér um bil daglega	33	14,0%
	Svara ekki	6	—
Dalvíkurbyggð	Sjaldan eða aldrei	7	38,9%
	Um það bil mánaðarlega	3	16,7%
	Um það bil vikulega	4	22,2%
	Oftar en einu sinni í viku	1	5,6%
	Hér um bil daglega	3	16,7%
	Svara ekki	0	—

Verið pirruð/pirraður/pirrað

Skipting	Svar	Fjöldi	Hlutfall
Landið í heild	Sjaldan eða aldrei	388	13,5%
	Um það bil mánaðarlega	590	20,5%
	Um það bil vikulega	762	26,5%
	Oftar en einu sinni í viku	717	25,0%
	Hér um bil daglega	415	14,4%
	Svara ekki	107	—
Önnur landsvæði	Sjaldan eða aldrei	351	13,4%
	Um það bil mánaðarlega	533	20,3%
	Um það bil vikulega	704	26,9%
	Oftar en einu sinni í viku	650	24,8%
	Hér um bil daglega	382	14,6%
	Svara ekki	100	—
Norðurland eystra	Sjaldan eða aldrei	33	14,1%
	Um það bil mánaðarlega	52	22,2%
	Um það bil vikulega	54	23,1%
	Oftar en einu sinni í viku	64	27,4%
	Hér um bil daglega	31	13,2%
	Svara ekki	7	—
Dalvíkurbyggð	Sjaldan eða aldrei	4	22,2%
	Um það bil mánaðarlega	5	27,8%
	Um það bil vikulega	4	22,2%
	Oftar en einu sinni í viku	3	16,7%
	Hér um bil daglega	2	11,1%
	Svara ekki	0	—

Verið kvíðin/kvíðinn/kvíðið

Skipting	Svar	Fjöldi	Hlutfall
Landið í heild	Sjaldan eða aldrei	644	22,4%
	Um það bil mánaðarlega	569	19,8%
	Um það bil vikulega	549	19,1%
	Oftar en einu sinni í viku	552	19,2%
	Hér um bil daglega	563	19,6%
	Svara ekki	102	—
Önnur landsvæði	Sjaldan eða aldrei	587	22,4%
	Um það bil mánaðarlega	508	19,4%
	Um það bil vikulega	511	19,5%
	Oftar en einu sinni í viku	500	19,0%
	Hér um bil daglega	519	19,8%
	Svara ekki	95	—
Norðurland eystra	Sjaldan eða aldrei	51	21,7%
	Um það bil mánaðarlega	55	23,4%
	Um það bil vikulega	36	15,3%
	Oftar en einu sinni í viku	51	21,7%
	Hér um bil daglega	42	17,9%
	Svara ekki	6	—
Dalvíkurbyggð	Sjaldan eða aldrei	6	35,3%
	Um það bil mánaðarlega	6	35,3%
	Um það bil vikulega	2	11,8%
	Oftar en einu sinni í viku	1	5,9%
	Hér um bil daglega	2	11,8%
	Svara ekki	1	—

Átt erfitt með að sofna

Skipting	Svar	Fjöldi	Hlutfall
Landið í heild	Sjaldan eða aldrei	887	30,8%
	Um það bil mánaðarlega	598	20,8%
	Um það bil vikulega	519	18,0%
	Oftar en einu sinni í viku	455	15,8%
	Hér um bil daglega	419	14,6%
	Svara ekki	101	—
Önnur landsvæði	Sjaldan eða aldrei	807	30,7%
	Um það bil mánaðarlega	543	20,7%
	Um það bil vikulega	468	17,8%
	Oftar en einu sinni í viku	422	16,1%
	Hér um bil daglega	386	14,7%
	Svara ekki	94	—
Norðurland eystra	Sjaldan eða aldrei	71	30,3%
	Um það bil mánaðarlega	48	20,5%
	Um það bil vikulega	51	21,8%
	Oftar en einu sinni í viku	32	13,7%
	Hér um bil daglega	32	13,7%
	Svara ekki	7	—
Dalvíkurbyggð	Sjaldan eða aldrei	9	50,0%
	Um það bil mánaðarlega	7	38,9%
	Um það bil vikulega	0	0,0%
	Oftar en einu sinni í viku	1	5,6%
	Hér um bil daglega	1	5,6%
	Svara ekki	0	—

Líkamleg einkenni - 10. bekkur

Mynd

Höfuðverk

Skipting	Svar	Fjöldi	Hlutfall
Landið í heild	Sjaldan eða aldrei	743	25,7%
	Um það bil mánaðarlega	726	25,1%
	Um það bil vikulega	572	19,8%
	Oftar en einu sinni í viku	523	18,1%
	Hér um bil daglega	328	11,3%
	Svara ekki	87	—
Önnur landsvæði	Sjaldan eða aldrei	676	25,6%
	Um það bil mánaðarlega	667	25,3%
	Um það bil vikulega	523	19,8%
	Oftar en einu sinni í viku	479	18,1%
	Hér um bil daglega	296	11,2%
	Svara ekki	79	—
Norðurland eystra	Sjaldan eða aldrei	60	25,8%
	Um það bil mánaðarlega	55	23,6%
	Um það bil vikulega	47	20,2%
	Oftar en einu sinni í viku	40	17,2%
	Hér um bil daglega	31	13,3%
	Svara ekki	8	—
Dalvíkurbyggð	Sjaldan eða aldrei	7	38,9%
	Um það bil mánaðarlega	4	22,2%
	Um það bil vikulega	2	11,1%
	Oftar en einu sinni í viku	4	22,2%
	Hér um bil daglega	1	5,6%
	Svara ekki	0	—

Magaverk

Skipting	Svar	Fjöldi	Hlutfall
Landið í heild	Sjaldan eða aldrei	951	33,1%
	Um það bil mánaðarlega	800	27,8%
	Um það bil vikulega	522	18,2%
	Oftar en einu sinni í viku	367	12,8%
	Hér um bil daglega	234	8,1%
	Svara ekki	105	—
Önnur landsvæði	Sjaldan eða aldrei	874	33,3%
	Um það bil mánaðarlega	733	28,0%
	Um það bil vikulega	478	18,2%
	Oftar en einu sinni í viku	329	12,5%
	Hér um bil daglega	208	7,9%
	Svara ekki	98	—
Norðurland eystra	Sjaldan eða aldrei	70	29,9%
	Um það bil mánaðarlega	63	26,9%
	Um það bil vikulega	39	16,7%
	Oftar en einu sinni í viku	37	15,8%
	Hér um bil daglega	25	10,7%
	Svara ekki	7	—
Dalvíkurbyggð	Sjaldan eða aldrei	7	38,9%
	Um það bil mánaðarlega	4	22,2%
	Um það bil vikulega	5	27,8%
	Oftar en einu sinni í viku	1	5,6%
	Hér um bil daglega	1	5,6%
	Svara ekki	0	—

Bakverk

Skipting	Svar	Fjöldi	Hlutfall
Landið í heild	Sjaldan eða aldrei	984	34,2%
	Um það bil mánaðarlega	668	23,3%
	Um það bil vikulega	491	17,1%
	Oftar en einu sinni í viku	368	12,8%
	Hér um bil daglega	362	12,6%
	Svara ekki	106	—
	Önnur landsvæði	Sjaldan eða aldrei	883
Um það bil mánaðarlega		618	23,6%
Um það bil vikulega		450	17,2%
Oftar en einu sinni í viku		334	12,7%
Hér um bil daglega		335	12,8%
Svara ekki		100	—
Norðurland eystra		Sjaldan eða aldrei	90
	Um það bil mánaðarlega	48	20,4%
	Um það bil vikulega	38	16,2%
	Oftar en einu sinni í viku	33	14,0%
	Hér um bil daglega	26	11,1%
	Svara ekki	6	—
	Dalvíkurbyggð	Sjaldan eða aldrei	11
Um það bil mánaðarlega		2	11,1%
Um það bil vikulega		3	16,7%
Oftar en einu sinni í viku		1	5,6%
Hér um bil daglega		1	5,6%
Svara ekki		0	—

Fengið svima

Skipting	Svar	Fjöldi	Hlutfall
Landið í heild	Sjaldan eða aldrei	1149	39,9%
	Um það bil mánaðarlega	641	22,3%
	Um það bil vikulega	412	14,3%
	Oftar en einu sinni í viku	373	13,0%
	Hér um bil daglega	302	10,5%
	Svara ekki	102	—
Önnur landsvæði	Sjaldan eða aldrei	1050	40,0%
	Um það bil mánaðarlega	580	22,1%
	Um það bil vikulega	382	14,6%
	Oftar en einu sinni í viku	333	12,7%
	Hér um bil daglega	279	10,6%
	Svara ekki	96	—
Norðurland eystra	Sjaldan eða aldrei	92	39,1%
	Um það bil mánaðarlega	59	25,1%
	Um það bil vikulega	27	11,5%
	Oftar en einu sinni í viku	38	16,2%
	Hér um bil daglega	19	8,1%
	Svara ekki	6	—
Dalvíkurbyggð	Sjaldan eða aldrei	7	38,9%
	Um það bil mánaðarlega	2	11,1%
	Um það bil vikulega	3	16,7%
	Oftar en einu sinni í viku	2	11,1%
	Hér um bil daglega	4	22,2%
	Svara ekki	0	—

Hreyfing - almennt - 10. bekkur

Mynd

Af síðastliðnum 7 dögum, hversu marga daga hefur þú stundað líkamlega hreyfingu samanlagt í 60 mínútur eða meira á dag?

Skipting	Svar	Fjöldi	Hlutfall
Landið í heild	7 daga	552	18,9%
	6 daga	380	13,0%
	5 daga	443	15,2%
	4 daga	382	13,1%
	3 daga	404	13,9%
	2 daga	310	10,6%
	1 dag	206	7,1%
	Engan dag	237	8,1%
	Svara ekki	65	—
Önnur landsvæði	7 daga	493	18,5%
	6 daga	347	13,0%
	5 daga	402	15,1%
	4 daga	353	13,3%
	3 daga	374	14,1%
	2 daga	281	10,6%
	1 dag	190	7,1%
	Engan dag	221	8,3%
	Svara ekki	59	—
Norðurland eystra	7 daga	54	23,0%
	6 daga	31	13,2%
	5 daga	37	15,7%
	4 daga	28	11,9%
	3 daga	28	11,9%
	2 daga	28	11,9%
	1 dag	15	6,4%
	Engan dag	14	6,0%
	Svara ekki	6	—
Dalvíkurbyggð	7 daga	5	27,8%
	6 daga	2	11,1%
	5 daga	4	22,2%
	4 daga	1	5,6%
	3 daga	2	11,1%
	2 daga	1	5,6%
	1 dag	1	5,6%
	Engan dag	2	11,1%
	Svara ekki	0	—

Hreyfing utan skólatíma - 10. bekkur

Mynd

Utan venjulegs skólatíma: Hversu oft stundar þú líkamlega hreyfingu í frítíma þínum svo þú mæðist verulega eða svitnir?

Skipting	Svar	Fjöldi	Hlutfall
Landið í heild	2 sinnum í viku	310	11,1%
	Aldrei	137	4,9%
	Sjaldnar en einu sinni í mánuði	134	4,8%
	Einu sinni í mánuði	93	3,3%
	Einu sinni í viku	176	6,3%
	3 sinnum í viku	423	15,1%
	4-6 sinnum í viku	1006	36,0%
	Á hverjum degi	515	18,4%
	Svara ekki	185	—
Önnur landsvæði	2 sinnum í viku	286	11,2%
	Aldrei	122	4,8%
	Sjaldnar en einu sinni í mánuði	123	4,8%
	Einu sinni í mánuði	86	3,4%
	Einu sinni í viku	161	6,3%
	3 sinnum í viku	391	15,4%
	4-6 sinnum í viku	912	35,9%
	Á hverjum degi	462	18,2%
	Svara ekki	177	—
Norðurland eystra	2 sinnum í viku	23	9,9%
	Aldrei	13	5,6%
	Sjaldnar en einu sinni í mánuði	11	4,7%
	Einu sinni í mánuði	7	3,0%
	Einu sinni í viku	14	6,0%
	3 sinnum í viku	29	12,4%
	4-6 sinnum í viku	87	37,3%
	Á hverjum degi	49	21,0%
	Svara ekki	8	—
Dalvíkurbyggð	2 sinnum í viku	1	5,6%
	Aldrei	2	11,1%
	Sjaldnar en einu sinni í mánuði	0	0,0%
	Einu sinni í mánuði	0	0,0%
	Einu sinni í viku	1	5,6%
	3 sinnum í viku	3	16,7%
	4-6 sinnum í viku	7	38,9%
	Á hverjum degi	4	22,2%
	Svara ekki	0	—

Morgunmat - 10. bekkur

Mynd

Hversu oft borðar þú venjulega morgunmat á virkum dögum (meira en t.d. mjólkurglas eða glas af ávaxtasafa)?

Skipting	Svar	Fjöldi	Hlutfall
Landið í heild	Fimm virka daga í viku	1247	42,9%
	Fjóra virka daga í viku	232	8,0%
	Þrjá virka daga í viku	217	7,5%
	Tvo virka daga í viku	196	6,7%
	Einn virkan dag í viku	184	6,3%
	Ég borða aldrei morgunmat virka daga	829	28,5%
	Svara ekki	74	—
Önnur landsvæði	Fimm virka daga í viku	1127	42,5%
	Fjóra virka daga í viku	220	8,3%
	Þrjá virka daga í viku	202	7,6%
	Tvo virka daga í viku	183	6,9%
	Einn virkan dag í viku	169	6,4%
	Ég borða aldrei morgunmat virka daga	751	28,3%
	Svara ekki	68	—
Norðurland eystra	Fimm virka daga í viku	108	46,0%
	Fjóra virka daga í viku	12	5,1%
	Þrjá virka daga í viku	14	6,0%
	Tvo virka daga í viku	13	5,5%
	Einn virkan dag í viku	14	6,0%
	Ég borða aldrei morgunmat virka daga	74	31,5%
	Svara ekki	6	—
Dalvíkurbyggð	Fimm virka daga í viku	12	66,7%
	Fjóra virka daga í viku	0	0,0%
	Þrjá virka daga í viku	1	5,6%
	Tvo virka daga í viku	0	0,0%
	Einn virkan dag í viku	1	5,6%
	Ég borða aldrei morgunmat virka daga	4	22,2%
	Svara ekki	0	—

Mataræði - 10. bekkur

Mynd

Ávexti

Skipting	Svar	Fjöldi	Hlutfall	
Landið í heild	Oft á dag	385	13,4%	
	Einu sinni á dag	434	15,1%	
	5-6 daga í viku	510	17,7%	
	2-4 daga í viku	890	30,9%	
	Einu sinni í viku	321	11,2%	
	Sjaldnar en einu sinni í viku	239	8,3%	
	Aldrei	98	3,4%	
	Svara ekki	102	—	
	Önnur landsvæði	Oft á dag	355	13,5%
Önnur landsvæði	Einu sinni á dag	400	15,2%	
	5-6 daga í viku	460	17,5%	
	2-4 daga í viku	810	30,8%	
	Einu sinni í viku	299	11,4%	
	Sjaldnar en einu sinni í viku	217	8,3%	
	Aldrei	87	3,3%	
	Svara ekki	92	—	
	Norðurland eystra	Oft á dag	26	11,3%
	Norðurland eystra	Einu sinni á dag	30	13,0%
5-6 daga í viku		48	20,8%	
2-4 daga í viku		78	33,8%	
Einu sinni í viku		19	8,2%	
Sjaldnar en einu sinni í viku		21	9,1%	
Aldrei		9	3,9%	
Svara ekki		10	—	
Dalvíkurbyggð		Oft á dag	4	22,2%
Dalvíkurbyggð		Einu sinni á dag	4	22,2%
	5-6 daga í viku	2	11,1%	
	2-4 daga í viku	2	11,1%	
	Einu sinni í viku	3	16,7%	
	Sjaldnar en einu sinni í viku	1	5,6%	
	Aldrei	2	11,1%	
	Svara ekki	0	—	

Grænmeti

Skipting	Svar	Fjöldi	Hlutfall
Landið í heild	Oft á dag	312	10,9%
	Einu sinni á dag	460	16,1%
	5-6 daga í viku	593	20,7%
	2-4 daga í viku	881	30,7%
	Einu sinni í viku	305	10,6%
	Sjaldnar en einu sinni í viku	187	6,5%
	Aldrei	128	4,5%
	Svara ekki	113	—
	Önnur landsvæði	Oft á dag	288
Einu sinni á dag		423	16,2%
5-6 daga í viku		541	20,7%
2-4 daga í viku		806	30,8%
Einu sinni í viku		278	10,6%
Sjaldnar en einu sinni í viku		165	6,3%
Aldrei		114	4,4%
Svara ekki		105	—
Norðurland eystra		Oft á dag	18
	Einu sinni á dag	35	15,0%
	5-6 daga í viku	51	21,9%
	2-4 daga í viku	73	31,3%
	Einu sinni í viku	25	10,7%
	Sjaldnar en einu sinni í viku	20	8,6%
	Aldrei	11	4,7%
	Svara ekki	8	—
	Dalvíkurbyggð	Oft á dag	6
Einu sinni á dag		2	11,1%
5-6 daga í viku		1	5,6%
2-4 daga í viku		2	11,1%
Einu sinni í viku		2	11,1%
Sjaldnar en einu sinni í viku		2	11,1%
Aldrei		3	16,7%
Svara ekki		0	—

Sælgæti/nammi

Skipting	Svar	Fjöldi	Hlutfall
Landið í heild	Oft á dag	80	2,8%
	Einu sinni á dag	107	3,7%
	5-6 daga í viku	219	7,7%
	2-4 daga í viku	1074	37,6%
	Einu sinni í viku	779	27,2%
	Sjaldnar en einu sinni í viku	437	15,3%
	Aldrei	163	5,7%
	Svara ekki	120	—
Önnur landsvæði	Oft á dag	75	2,9%
	Einu sinni á dag	106	4,1%
	5-6 daga í viku	204	7,8%
	2-4 daga í viku	1008	38,6%
	Einu sinni í viku	693	26,6%
	Sjaldnar en einu sinni í viku	383	14,7%
	Aldrei	141	5,4%
	Svara ekki	110	—
Norðurland eystra	Oft á dag	4	1,7%
	Einu sinni á dag	1	0,4%
	5-6 daga í viku	15	6,5%
	2-4 daga í viku	62	26,8%
	Einu sinni í viku	79	34,2%
	Sjaldnar en einu sinni í viku	54	23,4%
	Aldrei	16	6,9%
	Svara ekki	10	—
Dalvíkurbyggð	Oft á dag	1	5,6%
	Einu sinni á dag	0	0,0%
	5-6 daga í viku	0	0,0%
	2-4 daga í viku	4	22,2%
	Einu sinni í viku	7	38,9%
	Sjaldnar en einu sinni í viku	0	0,0%
	Aldrei	6	33,3%
	Svara ekki	0	—

Gos með sykri (t.d. kók eða appelsín)

Skipting	Svar	Fjöldi	Hlutfall
Landið í heild	Oft á dag	79	2,8%
	Einu sinni á dag	72	2,5%
	5-6 daga í viku	145	5,1%
	2-4 daga í viku	540	18,8%
	Einu sinni í viku	514	17,9%
	Sjaldnar en einu sinni í viku	653	22,8%
	Aldrei	867	30,2%
	Svara ekki	109	—
	Önnur landsvæði	Oft á dag	76
Einu sinni á dag		66	2,5%
5-6 daga í viku		142	5,4%
2-4 daga í viku		493	18,8%
Einu sinni í viku		462	17,6%
Sjaldnar en einu sinni í viku		585	22,3%
Aldrei		796	30,4%
Svara ekki		100	—
Norðurland eystra		Oft á dag	2
	Einu sinni á dag	6	2,6%
	5-6 daga í viku	3	1,3%
	2-4 daga í viku	43	18,5%
	Einu sinni í viku	52	22,4%
	Sjaldnar en einu sinni í viku	64	27,6%
	Aldrei	62	26,7%
	Svara ekki	9	—
	Dalvíkurbyggð	Oft á dag	1
Einu sinni á dag		0	0,0%
5-6 daga í viku		0	0,0%
2-4 daga í viku		4	22,2%
Einu sinni í viku		0	0,0%
Sjaldnar en einu sinni í viku		4	22,2%
Aldrei		9	50,0%
Svara ekki		0	—

Orkudrykki (t.d. Nocco, Collab, Monster)

Skipting	Svar	Fjöldi	Hlutfall
Landið í heild	Oft á dag	112	3,9%
	Einu sinni á dag	126	4,4%
	5-6 daga í viku	148	5,1%
	2-4 daga í viku	384	13,3%
	Einu sinni í viku	264	9,2%
	Sjaldnar en einu sinni í viku	480	16,7%
	Aldrei	1365	47,4%
	Svara ekki	100	—
Önnur landsvæði	Oft á dag	104	4,0%
	Einu sinni á dag	116	4,4%
	5-6 daga í viku	135	5,1%
	2-4 daga í viku	350	13,3%
	Einu sinni í viku	242	9,2%
	Sjaldnar en einu sinni í viku	444	16,9%
	Aldrei	1238	47,1%
	Svara ekki	91	—
Norðurland eystra	Oft á dag	7	3,0%
	Einu sinni á dag	10	4,3%
	5-6 daga í viku	13	5,6%
	2-4 daga í viku	30	12,9%
	Einu sinni í viku	21	9,1%
	Sjaldnar en einu sinni í viku	36	15,5%
	Aldrei	115	49,6%
	Svara ekki	9	—
Dalvíkurbyggð	Oft á dag	1	5,6%
	Einu sinni á dag	0	0,0%
	5-6 daga í viku	0	0,0%
	2-4 daga í viku	4	22,2%
	Einu sinni í viku	1	5,6%
	Sjaldnar en einu sinni í viku	0	0,0%
	Aldrei	12	66,7%
	Svara ekki	0	—

Sykurlausa gosdrykki (t.d. Pepsi Max, Appelsín sykurlaust, Coke light)

Skipting	Svar	Fjöldi	Hlutfall
Landið í heild	Oft á dag	93	3,2%
	Einu sinni á dag	99	3,4%
	5-6 daga í viku	133	4,6%
	2-4 daga í viku	484	16,8%
	Einu sinni í viku	373	13,0%
	Sjaldnar en einu sinni í viku	587	20,4%
	Aldrei	1107	38,5%
	Svara ekki	103	—
Önnur landsvæði	Oft á dag	90	3,4%
	Einu sinni á dag	92	3,5%
	5-6 daga í viku	129	4,9%
	2-4 daga í viku	446	17,0%
	Einu sinni í viku	340	12,9%
	Sjaldnar en einu sinni í viku	528	20,1%
	Aldrei	1001	38,1%
	Svara ekki	94	—
Norðurland eystra	Oft á dag	2	0,9%
	Einu sinni á dag	7	3,0%
	5-6 daga í viku	4	1,7%
	2-4 daga í viku	34	14,7%
	Einu sinni í viku	33	14,2%
	Sjaldnar en einu sinni í viku	57	24,6%
	Aldrei	95	40,9%
	Svara ekki	9	—
Dalvíkurbyggð	Oft á dag	1	5,6%
	Einu sinni á dag	0	0,0%
	5-6 daga í viku	0	0,0%
	2-4 daga í viku	4	22,2%
	Einu sinni í viku	0	0,0%
	Sjaldnar en einu sinni í viku	2	11,1%
	Aldrei	11	61,1%
	Svara ekki	0	—

Einmanaleiki - 10. bekkur

Mynd

Síðastliðna 12 mánuði, hversu oft hefur þér fundist þú einmana?

Skipting	Svar	Fjöldi	Hlutfall
Landið í heild	Alltaf	122	4,3%
	Oft	472	16,5%
	Stundum	825	28,8%
	Sjaldan	889	31,0%
	Aldrei	560	19,5%
	Svara ekki	111	—
Önnur landsvæði	Alltaf	110	4,2%
	Oft	426	16,3%
	Stundum	758	29,0%
	Sjaldan	815	31,2%
	Aldrei	507	19,4%
	Svara ekki	104	—
Norðurland eystra	Alltaf	10	4,3%
	Oft	45	19,2%
	Stundum	63	26,9%
	Sjaldan	69	29,5%
	Aldrei	47	20,1%
	Svara ekki	7	—
Dalvíkurbyggð	Alltaf	2	11,1%
	Oft	1	5,6%
	Stundum	4	22,2%
	Sjaldan	5	27,8%
	Aldrei	6	33,3%
	Svara ekki	0	—

Sjálfstraust - 10. bekkur

Mynd

Hversu oft getur þú fundið lausn á vandamálum ef þú reynir bara nógu mikið?

Skipting	Svar	Fjöldi	Hlutfall
Landið í heild	Alltaf	438	15,3%
	Oftast	1381	48,4%
	Stundum	745	26,1%
	Sjaldan	205	7,2%
	Aldrei	85	3,0%
	Svara ekki	125	—
Önnur landsvæði	Alltaf	399	15,3%
	Oftast	1266	48,6%
	Stundum	678	26,0%
	Sjaldan	184	7,1%
	Aldrei	78	3,0%
	Svara ekki	115	—
Norðurland eystra	Alltaf	34	14,7%
	Oftast	108	46,8%
	Stundum	64	27,7%
	Sjaldan	21	9,1%
	Aldrei	4	1,7%
	Svara ekki	10	—
Dalvíkurbyggð	Alltaf	5	27,8%
	Oftast	7	38,9%
	Stundum	3	16,7%
	Sjaldan	0	0,0%
	Aldrei	3	16,7%
	Svara ekki	0	—

Hversu oft ræður þú við þau verkefni sem þú ákveður að takast á við?

Skipting	Svar	Fjöldi	Hlutfall
Landið í heild	Alltaf	401	14,1%
	Oftast	1371	48,2%
	Stundum	758	26,7%
	Sjaldan	222	7,8%
	Aldrei	91	3,2%
	Svara ekki	136	—
Önnur landsvæði	Alltaf	361	13,9%
	Oftast	1253	48,3%
	Stundum	697	26,9%
	Sjaldan	199	7,7%
	Aldrei	84	3,2%
	Svara ekki	126	—
Norðurland eystra	Alltaf	35	15,2%
	Oftast	109	47,2%
	Stundum	59	25,5%
	Sjaldan	22	9,5%
	Aldrei	6	2,6%
	Svara ekki	10	—
Dalvíkurbyggð	Alltaf	5	27,8%
	Oftast	9	50,0%
	Stundum	2	11,1%
	Sjaldan	1	5,6%
	Aldrei	1	5,6%
	Svara ekki	0	—

Streita - 10. bekkur

Mynd

hversu oft hefur þér fundist þú missa stjórn á mikilvægum hlutum í lífi þínu?

Skipting	Svar	Fjöldi	Hlutfall
Landið í heild	Mjög oft	130	4,6%
	Frekar oft	377	13,3%
	Stundum	855	30,2%
	Næstum aldrei	928	32,8%
	Aldrei	540	19,1%
	Svara ekki	149	—
Önnur landsvæði	Mjög oft	121	4,7%
	Frekar oft	349	13,5%
	Stundum	789	30,6%
	Næstum aldrei	839	32,5%
	Aldrei	484	18,7%
	Svara ekki	138	—
Norðurland eystra	Mjög oft	8	3,5%
	Frekar oft	28	12,2%
	Stundum	62	27,0%
	Næstum aldrei	85	37,0%
	Aldrei	47	20,4%
	Svara ekki	11	—
Dalvíkurbyggð	Mjög oft	1	5,6%
	Frekar oft	0	0,0%
	Stundum	4	22,2%
	Næstum aldrei	4	22,2%
	Aldrei	9	50,0%
	Svara ekki	0	—

hversu oft hefur þú verið viss um getu þína til að takast á við þín persónulegu vandamál?

Skipting	Svar	Fjöldi	Hlutfall
Landið í heild	Mjög oft	259	9,2%
	Frekar oft	723	25,8%
	Stundum	1138	40,5%
	Næstum aldrei	477	17,0%
	Aldrei	210	7,5%
	Svara ekki	172	—
Önnur landsvæði	Mjög oft	242	9,5%
	Frekar oft	661	25,8%
	Stundum	1040	40,6%
	Næstum aldrei	428	16,7%
	Aldrei	188	7,3%
	Svara ekki	161	—
Norðurland eystra	Mjög oft	13	5,7%
	Frekar oft	60	26,1%
	Stundum	94	40,9%
	Næstum aldrei	47	20,4%
	Aldrei	16	7,0%
	Svara ekki	11	—
Dalvíkurbyggð	Mjög oft	4	22,2%
	Frekar oft	2	11,1%
	Stundum	4	22,2%
	Næstum aldrei	2	11,1%
	Aldrei	6	33,3%
	Svara ekki	0	—

hversu oft hefur þér fundist hlutirnir gangi vel hjá þér?

Skipting	Svar	Fjöldi	Hlutfall
Landið í heild	Mjög oft	306	10,9%
	Frekar oft	995	35,3%
	Stundum	1020	36,2%
	Næstum aldrei	364	12,9%
	Aldrei	131	4,7%
	Svara ekki	163	—
Önnur landsvæði	Mjög oft	277	10,8%
	Frekar oft	919	35,8%
	Stundum	924	36,0%
	Næstum aldrei	330	12,8%
	Aldrei	119	4,6%
	Svara ekki	151	—
Norðurland eystra	Mjög oft	25	10,9%
	Frekar oft	73	31,9%
	Stundum	91	39,7%
	Næstum aldrei	33	14,4%
	Aldrei	7	3,1%
	Svara ekki	12	—
Dalvíkurbyggð	Mjög oft	4	22,2%
	Frekar oft	3	16,7%
	Stundum	5	27,8%
	Næstum aldrei	1	5,6%
	Aldrei	5	27,8%
	Svara ekki	0	—

hversu oft hefur þér fundist erfiðleikar svo miklir að þú gast ekki ráðið við þá?

Skipting	Svar	Fjöldi	Hlutfall
Landið í heild	Mjög oft	132	4,7%
	Frekar oft	356	12,7%
	Stundum	942	33,6%
	Næstum aldrei	871	31,0%
	Aldrei	506	18,0%
	Svara ekki	172	—
Önnur landsvæði	Mjög oft	119	4,6%
	Frekar oft	327	12,8%
	Stundum	876	34,2%
	Næstum aldrei	784	30,6%
	Aldrei	454	17,7%
	Svara ekki	160	—
Norðurland eystra	Mjög oft	12	5,2%
	Frekar oft	29	12,7%
	Stundum	61	26,6%
	Næstum aldrei	83	36,2%
	Aldrei	44	19,2%
	Svara ekki	12	—
Dalvíkurbyggð	Mjög oft	1	5,6%
	Frekar oft	0	0,0%
	Stundum	5	27,8%
	Næstum aldrei	4	22,2%
	Aldrei	8	44,4%
	Svara ekki	0	—

Meiðsli - 10. bekkur

Mynd

Síðastliðna 12 mánuði, hversu oft hefur þú orðið fyrir meiðslum og þurft að leita til læknis eða hjúkrunarfræðings vegna þeirra?

Skipting	Svar	Fjöldi	Hlutfall
Landið í heild	4 sinnum eða oftar	306	10,8%
	3 sinnum	251	8,8%
	2 sinnum	425	15,0%
	1 sinni	649	22,9%
	Ég hef ekki orðið fyrir meiðslum síðustu 12 mánuði	1209	42,6%
	Svara ekki	139	—
Önnur landsvæði	4 sinnum eða oftar	278	10,7%
	3 sinnum	230	8,9%
	2 sinnum	386	14,9%
	1 sinni	600	23,2%
	Ég hef ekki orðið fyrir meiðslum síðustu 12 mánuði	1096	42,3%
	Svara ekki	130	—
Norðurland eystra	4 sinnum eða oftar	24	10,3%
	3 sinnum	19	8,2%
	2 sinnum	38	16,4%
	1 sinni	47	20,3%
	Ég hef ekki orðið fyrir meiðslum síðustu 12 mánuði	104	44,8%
	Svara ekki	9	—
Dalvíkurbyggð	4 sinnum eða oftar	4	22,2%
	3 sinnum	2	11,1%
	2 sinnum	1	5,6%
	1 sinni	2	11,1%
	Ég hef ekki orðið fyrir meiðslum síðustu 12 mánuði	9	50,0%
	Svara ekki	0	—

Slagsmál - 10. bekkur

Mynd

Síðastliðna 12 mánuði, hversu oft hefur þú lent í slagsmálum?

Skipting	Svar	Fjöldi	Hlutfall
Landið í heild	4 sinnum eða oftar	92	3,3%
	3 sinnum	47	1,7%
	2 sinnum	105	3,8%
	1 sinni	202	7,3%
	Ég hef ekki lent í slagsmálum síðustu 12 mánuði	2332	83,9%
	Svara ekki	201	—
Önnur landsvæði	4 sinnum eða oftar	86	3,4%
	3 sinnum	43	1,7%
	2 sinnum	94	3,7%
	1 sinni	188	7,4%
	Ég hef ekki lent í slagsmálum síðustu 12 mánuði	2116	83,7%
	Svara ekki	193	—
Norðurland eystra	4 sinnum eða oftar	4	1,7%
	3 sinnum	3	1,3%
	2 sinnum	11	4,7%
	1 sinni	14	6,0%
	Ég hef ekki lent í slagsmálum síðustu 12 mánuði	202	86,3%
	Svara ekki	7	—
Dalvíkurbyggð	4 sinnum eða oftar	2	11,8%
	3 sinnum	1	5,9%
	2 sinnum	0	0,0%
	1 sinni	0	0,0%
	Ég hef ekki lent í slagsmálum síðustu 12 mánuði	14	82,4%
	Svara ekki	1	—

Einelti - gerandi - 10. bekkur

Mynd

Hversu oft hefur þú tekið þátt í að leggja annan nemanda í einelti í skólanum undanfarna tvo mánuði?

Skipting	Svar	Fjöldi	Hlutfall
Landið í heild	Nokkrum sinnum í viku	57	2,0%
	Um það bil einu sinni í viku	22	0,8%
	2 eða 3 sinnum í mánuði	51	1,8%
	Það hefur komið fyrir einu sinni eða tvisvar	148	5,3%
	Ég hef ekki lagt annan nemanda í einelti undanfarna tvo mánuði	2508	90,0%
	Svara ekki	193	—
Önnur landsvæði	Nokkrum sinnum í viku	50	2,0%
	Um það bil einu sinni í viku	22	0,9%
	2 eða 3 sinnum í mánuði	47	1,9%
	Það hefur komið fyrir einu sinni eða tvisvar	134	5,3%
	Ég hef ekki lagt annan nemanda í einelti undanfarna tvo mánuði	2282	90,0%
	Svara ekki	185	—
Norðurland eystra	Nokkrum sinnum í viku	4	1,7%
	Um það bil einu sinni í viku	0	0,0%
	2 eða 3 sinnum í mánuði	2	0,9%
	Það hefur komið fyrir einu sinni eða tvisvar	14	6,0%
	Ég hef ekki lagt annan nemanda í einelti undanfarna tvo mánuði	213	91,4%
	Svara ekki	8	—
Dalvíkurbyggð	Nokkrum sinnum í viku	3	16,7%
	Um það bil einu sinni í viku	0	0,0%
	2 eða 3 sinnum í mánuði	2	11,1%
	Það hefur komið fyrir einu sinni eða tvisvar	0	0,0%
	Ég hef ekki lagt annan nemanda í einelti undanfarna tvo mánuði	13	72,2%
	Svara ekki	0	—

Einelti - þolandi - 10. bekkur

Mynd

Hversu oft hefur þú verið lögð/lagður/lagt í einelti í skólanum undanfarna tvo mánuði?

Skipting	Svar	Fjöldi	Hlutfall	
Landið í heild	Nokkrum sinnum í viku	64	2,3%	
	Um það bil einu sinni í viku	26	0,9%	
	2 eða 3 sinnum í mánuði	71	2,6%	
	Það hefur komið fyrir einu sinni eða tvisvar	220	7,9%	
	Ég hef ekki verið lögð/lagður/lagt í einelti undanfarna tvo mánuði	2397	86,3%	
	Svara ekki	201	—	
	Önnur landsvæði	Nokkrum sinnum í viku	61	2,4%
Önnur landsvæði	Um það bil einu sinni í viku	25	1,0%	
	2 eða 3 sinnum í mánuði	70	2,8%	
	Það hefur komið fyrir einu sinni eða tvisvar	208	8,2%	
	Ég hef ekki verið lögð/lagður/lagt í einelti undanfarna tvo mánuði	2164	85,6%	
	Svara ekki	192	—	
	Norðurland eystra	Nokkrum sinnum í viku	3	1,3%
	Norðurland eystra	Um það bil einu sinni í viku	1	0,4%
2 eða 3 sinnum í mánuði		1	0,4%	
Það hefur komið fyrir einu sinni eða tvisvar		12	5,2%	
Ég hef ekki verið lögð/lagður/lagt í einelti undanfarna tvo mánuði		216	92,7%	
Svara ekki		8	—	
Dalvíkurbyggð		Nokkrum sinnum í viku	0	0,0%
Dalvíkurbyggð		Um það bil einu sinni í viku	0	0,0%
	2 eða 3 sinnum í mánuði	0	0,0%	
	Það hefur komið fyrir einu sinni eða tvisvar	0	0,0%	
	Ég hef ekki verið lögð/lagður/lagt í einelti undanfarna tvo mánuði	17	100,0%	
	Svara ekki	1	—	

Neteinelti - gerandi - 10. bekkur

Mynd

Hversu oft á undanförunum tveimur mánuðum hefur þú tekið þátt í að leggja einhvern í einelti á netinu?

Skipting	Svar	Fjöldi	Hlutfall
Landið í heild	Nokkrum sinnum í viku	48	1,7%
	Um það bil einu sinni í viku	27	1,0%
	2 eða 3 sinnum í mánuði	36	1,3%
	Það hefur komið fyrir einu sinni eða tvisvar	124	4,5%
	Ég hef ekki lagt annan nemanda í einelti á netinu undanfarna tvo mánuði	2542	91,5%
	Svara ekki	202	—
Önnur landsvæði	Nokkrum sinnum í viku	44	1,7%
	Um það bil einu sinni í viku	24	1,0%
	2 eða 3 sinnum í mánuði	35	1,4%
	Það hefur komið fyrir einu sinni eða tvisvar	116	4,6%
	Ég hef ekki lagt annan nemanda í einelti á netinu undanfarna tvo mánuði	2306	91,3%
	Svara ekki	195	—
Norðurland eystra	Nokkrum sinnum í viku	3	1,3%
	Um það bil einu sinni í viku	3	1,3%
	2 eða 3 sinnum í mánuði	1	0,4%
	Það hefur komið fyrir einu sinni eða tvisvar	8	3,4%
	Ég hef ekki lagt annan nemanda í einelti á netinu undanfarna tvo mánuði	220	93,6%
	Svara ekki	6	—
Dalvíkurbyggð	Nokkrum sinnum í viku	1	5,9%
	Um það bil einu sinni í viku	0	0,0%
	2 eða 3 sinnum í mánuði	0	0,0%
	Það hefur komið fyrir einu sinni eða tvisvar	0	0,0%
	Ég hef ekki lagt annan nemanda í einelti á netinu undanfarna tvo mánuði	16	94,1%
	Svara ekki	1	—

Neteinelti - þolandi - 10. bekkur

Mynd

Hversu oft á undanförunum tveimur mánuðum hefur þú verið lögð/lagður/lagt í einelti á netinu?

Skipting	Svar	Fjöldi	Hlutfall
Landið í heild	Nokkrum sinnum í viku	36	1,3%
	Um það bil einu sinni í viku	34	1,2%
	2 eða 3 sinnum í mánuði	68	2,5%
	Það hefur komið fyrir einu sinni eða tvisvar	184	6,7%
	Ég hef ekki verið lögð/lagður/lagt í einelti á netinu undanfarna tvo mánuði	2444	88,4%
	Svara ekki	213	—
Önnur landsvæði	Nokkrum sinnum í viku	34	1,4%
	Um það bil einu sinni í viku	33	1,3%
	2 eða 3 sinnum í mánuði	66	2,6%
	Það hefur komið fyrir einu sinni eða tvisvar	171	6,8%
	Ég hef ekki verið lögð/lagður/lagt í einelti á netinu undanfarna tvo mánuði	2211	87,9%
	Svara ekki	205	—
Norðurland eystra	Nokkrum sinnum í viku	2	0,9%
	Um það bil einu sinni í viku	1	0,4%
	2 eða 3 sinnum í mánuði	2	0,9%
	Það hefur komið fyrir einu sinni eða tvisvar	13	5,6%
	Ég hef ekki verið lögð/lagður/lagt í einelti á netinu undanfarna tvo mánuði	216	92,3%
	Svara ekki	7	—
Dalvíkurbyggð	Nokkrum sinnum í viku	0	0,0%
	Um það bil einu sinni í viku	0	0,0%
	2 eða 3 sinnum í mánuði	0	0,0%
	Það hefur komið fyrir einu sinni eða tvisvar	0	0,0%
	Ég hef ekki verið lögð/lagður/lagt í einelti á netinu undanfarna tvo mánuði	17	100,0%
	Svara ekki	1	—

Áfengisneysla - 10. bekkur

Mynd

Um ævina

Skipting	Svar	Fjöldi	Hlutfall	
Landið í heild	30 daga eða oftar	120	4,2%	
	20-29 daga	46	1,6%	
	10-19 daga	88	3,1%	
	6-9 daga	108	3,8%	
	3-5 daga	191	6,7%	
	1-2 daga	380	13,4%	
	Aldrei	1897	67,0%	
	Svara ekki	149	—	
	Önnur landsvæði	30 daga eða oftar	116	4,5%
Önnur landsvæði	20-29 daga	40	1,6%	
	10-19 daga	80	3,1%	
	6-9 daga	99	3,8%	
	3-5 daga	179	6,9%	
	1-2 daga	349	13,5%	
	Aldrei	1714	66,5%	
	Svara ekki	143	—	
	Norðurland eystra	30 daga eða oftar	2	0,9%
	Norðurland eystra	20-29 daga	6	2,6%
10-19 daga		8	3,4%	
6-9 daga		8	3,4%	
3-5 daga		12	5,1%	
1-2 daga		30	12,8%	
Aldrei		169	71,9%	
Svara ekki		6	—	
Dalvíkurbyggð		30 daga eða oftar	2	11,1%
Dalvíkurbyggð		20-29 daga	0	0,0%
	10-19 daga	0	0,0%	
	6-9 daga	1	5,6%	
	3-5 daga	0	0,0%	
	1-2 daga	1	5,6%	
	Aldrei	14	77,8%	
	Svara ekki	0	—	

Á síðustu 30 dögum

Skipting	Svar	Fjöldi	Hlutfall
Landið í heild	30 daga eða oftar	40	1,4%
	20-29 daga	4	0,1%
	10-19 daga	14	0,5%
	6-9 daga	34	1,2%
	3-5 daga	49	1,7%
	1-2 daga	247	8,8%
	Aldrei	2424	86,2%
	Svara ekki	167	—
Önnur landsvæði	30 daga eða oftar	40	1,6%
	20-29 daga	3	0,1%
	10-19 daga	13	0,5%
	6-9 daga	33	1,3%
	3-5 daga	45	1,8%
	1-2 daga	228	8,9%
	Aldrei	2200	85,9%
	Svara ekki	158	—
Norðurland eystra	30 daga eða oftar	0	0,0%
	20-29 daga	0	0,0%
	10-19 daga	1	0,4%
	6-9 daga	1	0,4%
	3-5 daga	4	1,7%
	1-2 daga	18	7,8%
	Aldrei	208	89,7%
	Svara ekki	9	—
Dalvíkurbyggð	30 daga eða oftar	0	0,0%
	20-29 daga	1	5,6%
	10-19 daga	0	0,0%
	6-9 daga	0	0,0%
	3-5 daga	0	0,0%
	1-2 daga	1	5,6%
	Aldrei	16	88,9%
	Svara ekki	0	—

Ölvun - 10. bekkur

Mynd

Um ævina

Skipting	Svar	Fjöldi	Hlutfall
Landið í heild	Já, oftár en 10 sinnum	80	2,8%
	Já, 4-10 sinnum	56	2,0%
	Já, 2-3 sinnum	85	3,0%
	Já, einu sinni	163	5,8%
	Nei, aldrei	2440	86,4%
	Svara ekki	155	—
Önnur landsvæði	Já, oftár en 10 sinnum	78	3,0%
	Já, 4-10 sinnum	55	2,1%
	Já, 2-3 sinnum	78	3,0%
	Já, einu sinni	147	5,7%
	Nei, aldrei	2218	86,1%
	Svara ekki	144	—
Norðurland eystra	Já, oftár en 10 sinnum	0	0,0%
	Já, 4-10 sinnum	1	0,4%
	Já, 2-3 sinnum	7	3,0%
	Já, einu sinni	16	7,0%
	Nei, aldrei	206	89,6%
	Svara ekki	11	—
Dalvíkurbyggð	Já, oftár en 10 sinnum	2	11,1%
	Já, 4-10 sinnum	0	0,0%
	Já, 2-3 sinnum	0	0,0%
	Já, einu sinni	0	0,0%
	Nei, aldrei	16	88,9%
	Svara ekki	0	—

Á síðustu 30 dögum

Skipting	Svar	Fjöldi	Hlutfall
Landið í heild	Já, oftast en 10 sinnum	44	1,6%
	Já, 4-10 sinnum	9	0,3%
	Já, 2-3 sinnum	39	1,4%
	Já, einu sinni	84	3,0%
	Nei, aldrei	2628	93,7%
	Svara ekki	175	—
Önnur landsvæði	Já, oftast en 10 sinnum	43	1,7%
	Já, 4-10 sinnum	9	0,4%
	Já, 2-3 sinnum	38	1,5%
	Já, einu sinni	81	3,2%
	Nei, aldrei	2388	93,3%
	Svara ekki	161	—
Norðurland eystra	Já, oftast en 10 sinnum	0	0,0%
	Já, 4-10 sinnum	0	0,0%
	Já, 2-3 sinnum	1	0,4%
	Já, einu sinni	3	1,3%
	Nei, aldrei	223	98,2%
	Svara ekki	14	—
Dalvíkurbyggð	Já, oftast en 10 sinnum	1	5,6%
	Já, 4-10 sinnum	0	0,0%
	Já, 2-3 sinnum	0	0,0%
	Já, einu sinni	0	0,0%
	Nei, aldrei	17	94,4%
	Svara ekki	0	—

Reykingar - 10. bekkur

Mynd

Um ævina

Skipting	Svar	Fjöldi	Hlutfall	
Landið í heild	30 daga eða oftar	76	2,7%	
	20-29 daga	15	0,5%	
	10-19 daga	16	0,6%	
	6-9 daga	35	1,2%	
	3-5 daga	48	1,7%	
	1-2 daga	126	4,5%	
	Aldrei	2498	88,8%	
	Svara ekki	165	—	
	Önnur landsvæði	30 daga eða oftar	67	2,6%
Önnur landsvæði	20-29 daga	12	0,5%	
	10-19 daga	16	0,6%	
	6-9 daga	34	1,3%	
	3-5 daga	44	1,7%	
	1-2 daga	117	4,6%	
	Aldrei	2275	88,7%	
	Svara ekki	155	—	
	Norðurland eystra	30 daga eða oftar	7	3,0%
	Norðurland eystra	20-29 daga	3	1,3%
10-19 daga		0	0,0%	
6-9 daga		1	0,4%	
3-5 daga		4	1,7%	
1-2 daga		9	3,9%	
Aldrei		207	89,6%	
Svara ekki		10	—	
Dalvíkurbyggð		30 daga eða oftar	2	11,1%
Dalvíkurbyggð		20-29 daga	0	0,0%
	10-19 daga	0	0,0%	
	6-9 daga	0	0,0%	
	3-5 daga	0	0,0%	
	1-2 daga	0	0,0%	
	Aldrei	16	88,9%	
	Svara ekki	0	—	

Á síðustu 30 dögum

Skipting	Svar	Fjöldi	Hlutfall
Landið í heild	30 daga eða oftar	37	1,3%
	20-29 daga	6	0,2%
	10-19 daga	8	0,3%
	6-9 daga	9	0,3%
	3-5 daga	16	0,6%
	1-2 daga	43	1,5%
	Aldrei	2681	95,8%
	Svara ekki	179	—
Önnur landsvæði	30 daga eða oftar	35	1,4%
	20-29 daga	6	0,2%
	10-19 daga	8	0,3%
	6-9 daga	8	0,3%
	3-5 daga	15	0,6%
	1-2 daga	36	1,4%
	Aldrei	2444	95,8%
	Svara ekki	168	—
Norðurland eystra	30 daga eða oftar	0	0,0%
	20-29 daga	0	0,0%
	10-19 daga	0	0,0%
	6-9 daga	1	0,4%
	3-5 daga	1	0,4%
	1-2 daga	7	3,0%
	Aldrei	221	96,1%
	Svara ekki	11	—
Dalvíkurbyggð	30 daga eða oftar	2	11,1%
	20-29 daga	0	0,0%
	10-19 daga	0	0,0%
	6-9 daga	0	0,0%
	3-5 daga	0	0,0%
	1-2 daga	0	0,0%
	Aldrei	16	88,9%
	Svara ekki	0	—

Rafrettur - 10. bekkur

Mynd

Um ævina

Skipting	Svar	Fjöldi	Hlutfall	
Landið í heild	30 daga eða oftar	337	12,0%	
	20-29 daga	40	1,4%	
	10-19 daga	58	2,1%	
	6-9 daga	51	1,8%	
	3-5 daga	74	2,6%	
	1-2 daga	176	6,3%	
	Aldrei	2077	73,8%	
	Svara ekki	166	—	
	Önnur landsvæði	30 daga eða oftar	312	12,2%
Önnur landsvæði	20-29 daga	39	1,5%	
	10-19 daga	54	2,1%	
	6-9 daga	48	1,9%	
	3-5 daga	67	2,6%	
	1-2 daga	163	6,4%	
	Aldrei	1882	73,4%	
	Svara ekki	155	—	
	Norðurland eystra	30 daga eða oftar	23	10,0%
	Norðurland eystra	20-29 daga	1	0,4%
10-19 daga		4	1,7%	
6-9 daga		3	1,3%	
3-5 daga		7	3,0%	
1-2 daga		12	5,2%	
Aldrei		180	78,3%	
Svara ekki		11	—	
Dalvíkurbyggð		30 daga eða oftar	2	11,1%
Dalvíkurbyggð	20-29 daga	0	0,0%	
	10-19 daga	0	0,0%	
	6-9 daga	0	0,0%	
	3-5 daga	0	0,0%	
	1-2 daga	1	5,6%	
	Aldrei	15	83,3%	
	Svara ekki	0	—	

Á síðustu 30 dögum

Skipting	Svar	Fjöldi	Hlutfall
Landið í heild	30 daga eða oftar	153	5,5%
	20-29 daga	30	1,1%
	10-19 daga	38	1,4%
	6-9 daga	32	1,1%
	3-5 daga	44	1,6%
	1-2 daga	95	3,4%
	Aldrei	2410	86,0%
	Svara ekki	177	—
Önnur landsvæði	30 daga eða oftar	144	5,6%
	20-29 daga	28	1,1%
	10-19 daga	34	1,3%
	6-9 daga	29	1,1%
	3-5 daga	41	1,6%
	1-2 daga	93	3,6%
	Aldrei	2187	85,6%
	Svara ekki	164	—
Norðurland eystra	30 daga eða oftar	7	3,1%
	20-29 daga	2	0,9%
	10-19 daga	4	1,8%
	6-9 daga	3	1,3%
	3-5 daga	3	1,3%
	1-2 daga	2	0,9%
	Aldrei	207	90,8%
	Svara ekki	13	—
Dalvíkurbyggð	30 daga eða oftar	2	11,1%
	20-29 daga	0	0,0%
	10-19 daga	0	0,0%
	6-9 daga	0	0,0%
	3-5 daga	0	0,0%
	1-2 daga	0	0,0%
	Aldrei	16	88,9%
	Svara ekki	0	—

Kannabis - 10. bekkur

Mynd

Um ævina

Skipting	Svar	Fjöldi	Hlutfall	
Landið í heild	30 daga eða oftar	73	2,6%	
	20-29 daga	11	0,4%	
	10-19 daga	18	0,6%	
	6-9 daga	24	0,9%	
	3-5 daga	35	1,2%	
	1-2 daga	72	2,6%	
	Aldrei	2579	91,7%	
	Svara ekki	167	—	
	Önnur landsvæði	30 daga eða oftar	69	2,7%
Önnur landsvæði	20-29 daga	9	0,4%	
	10-19 daga	16	0,6%	
	6-9 daga	22	0,9%	
	3-5 daga	34	1,3%	
	1-2 daga	66	2,6%	
	Aldrei	2346	91,6%	
	Svara ekki	158	—	
	Norðurland eystra	30 daga eða oftar	2	0,9%
	Norðurland eystra	20-29 daga	2	0,9%
10-19 daga		2	0,9%	
6-9 daga		2	0,9%	
3-5 daga		1	0,4%	
1-2 daga		6	2,6%	
Aldrei		217	93,5%	
Svara ekki		9	—	
Dalvíkurbyggð		30 daga eða oftar	2	11,1%
Dalvíkurbyggð		20-29 daga	0	0,0%
	10-19 daga	0	0,0%	
	6-9 daga	0	0,0%	
	3-5 daga	0	0,0%	
	1-2 daga	0	0,0%	
	Aldrei	16	88,9%	
	Svara ekki	0	—	

Á síðustu 30 dögum

Skipting	Svar	Fjöldi	Hlutfall
Landið í heild	30 daga eða oftar	53	1,9%
	20-29 daga	4	0,1%
	10-19 daga	7	0,2%
	6-9 daga	10	0,4%
	3-5 daga	9	0,3%
	1-2 daga	35	1,2%
	Aldrei	2685	95,8%
	Svara ekki	176	—
Önnur landsvæði	30 daga eða oftar	51	2,0%
	20-29 daga	4	0,2%
	10-19 daga	7	0,3%
	6-9 daga	9	0,4%
	3-5 daga	5	0,2%
	1-2 daga	34	1,3%
	Aldrei	2446	95,7%
	Svara ekki	164	—
Norðurland eystra	30 daga eða oftar	0	0,0%
	20-29 daga	0	0,0%
	10-19 daga	0	0,0%
	6-9 daga	1	0,4%
	3-5 daga	4	1,7%
	1-2 daga	1	0,4%
	Aldrei	223	97,4%
	Svara ekki	12	—
Dalvíkurbyggð	30 daga eða oftar	2	11,1%
	20-29 daga	0	0,0%
	10-19 daga	0	0,0%
	6-9 daga	0	0,0%
	3-5 daga	0	0,0%
	1-2 daga	0	0,0%
	Aldrei	16	88,9%
	Svara ekki	0	—

Spice - 10. bekkur

Mynd

Um ævina

Skipting	Svar	Fjöldi	Hlutfall
Landið í heild	30 daga eða oftar	57	2,0%
	20-29 daga	9	0,3%
	10-19 daga	16	0,6%
	6-9 daga	20	0,7%
	3-5 daga	28	1,0%
	1-2 daga	60	2,1%
	Aldrei	2620	93,2%
	Svara ekki	169	—
	Önnur landsvæði		
Önnur landsvæði	30 daga eða oftar	55	2,1%
	20-29 daga	9	0,4%
	10-19 daga	16	0,6%
	6-9 daga	20	0,8%
	3-5 daga	27	1,1%
	1-2 daga	56	2,2%
	Aldrei	2377	92,9%
	Svara ekki	160	—
	Norðurland eystra		
Norðurland eystra	30 daga eða oftar	0	0,0%
	20-29 daga	0	0,0%
	10-19 daga	0	0,0%
	6-9 daga	0	0,0%
	3-5 daga	1	0,4%
	1-2 daga	4	1,7%
	Aldrei	227	97,8%
	Svara ekki	9	—
	Dalvíkurbyggð		
Dalvíkurbyggð	30 daga eða oftar	2	11,1%
	20-29 daga	0	0,0%
	10-19 daga	0	0,0%
	6-9 daga	0	0,0%
	3-5 daga	0	0,0%
	1-2 daga	0	0,0%
	Aldrei	16	88,9%
	Svara ekki	0	—

Á síðustu 30 dögum

Skipting	Svar	Fjöldi	Hlutfall
Landið í heild	30 daga eða oftar	41	1,5%
	20-29 daga	3	0,1%
	10-19 daga	4	0,1%
	6-9 daga	6	0,2%
	3-5 daga	10	0,4%
	1-2 daga	15	0,5%
	Aldrei	2718	97,2%
	Svara ekki	182	—
Önnur landsvæði	30 daga eða oftar	39	1,5%
	20-29 daga	3	0,1%
	10-19 daga	4	0,2%
	6-9 daga	6	0,2%
	3-5 daga	10	0,4%
	1-2 daga	14	0,5%
	Aldrei	2474	97,0%
	Svara ekki	170	—
Norðurland eystra	30 daga eða oftar	0	0,0%
	20-29 daga	0	0,0%
	10-19 daga	0	0,0%
	6-9 daga	0	0,0%
	3-5 daga	0	0,0%
	1-2 daga	1	0,4%
	Aldrei	228	99,6%
	Svara ekki	12	—
Dalvíkurbyggð	30 daga eða oftar	2	11,1%
	20-29 daga	0	0,0%
	10-19 daga	0	0,0%
	6-9 daga	0	0,0%
	3-5 daga	0	0,0%
	1-2 daga	0	0,0%
	Aldrei	16	88,9%
	Svara ekki	0	—

Níkótínþúðar - 10. bekkur

Mynd

Um ævina

Skipting	Svar	Fjöldi	Hlutfall	
Landið í heild	30 daga eða oftar	188	6,7%	
	20-29 daga	17	0,6%	
	10-19 daga	31	1,1%	
	6-9 daga	34	1,2%	
	3-5 daga	52	1,8%	
	1-2 daga	126	4,5%	
	Aldrei	2371	84,1%	
	Svara ekki	160	—	
	Önnur landsvæði	30 daga eða oftar	176	6,9%
Önnur landsvæði	20-29 daga	15	0,6%	
	10-19 daga	30	1,2%	
	6-9 daga	31	1,2%	
	3-5 daga	43	1,7%	
	1-2 daga	113	4,4%	
	Aldrei	2160	84,1%	
	Svara ekki	152	—	
	Norðurland eystra	30 daga eða oftar	10	4,3%
	Norðurland eystra	20-29 daga	2	0,9%
10-19 daga		1	0,4%	
6-9 daga		3	1,3%	
3-5 daga		8	3,4%	
1-2 daga		13	5,6%	
Aldrei		196	84,1%	
Svara ekki		8	—	
Dalvíkurbyggð	30 daga eða oftar	2	11,1%	
Dalvíkurbyggð	20-29 daga	0	0,0%	
	10-19 daga	0	0,0%	
	6-9 daga	0	0,0%	
	3-5 daga	1	5,6%	
	1-2 daga	0	0,0%	
	Aldrei	15	83,3%	
	Svara ekki	0	—	

Á síðustu 30 dögum

Skipting	Svar	Fjöldi	Hlutfall
Landið í heild	30 daga eða oftar	103	3,7%
	20-29 daga	10	0,4%
	10-19 daga	27	1,0%
	6-9 daga	20	0,7%
	3-5 daga	22	0,8%
	1-2 daga	69	2,5%
	Aldrei	2548	91,0%
	Svara ekki	180	—
	Önnur landsvæði	30 daga eða oftar	98
20-29 daga		9	0,4%
10-19 daga		26	1,0%
6-9 daga		19	0,7%
3-5 daga		19	0,7%
1-2 daga		60	2,4%
Aldrei		2321	90,9%
Svara ekki		168	—
Norðurland eystra		30 daga eða oftar	3
	20-29 daga	1	0,4%
	10-19 daga	1	0,4%
	6-9 daga	1	0,4%
	3-5 daga	3	1,3%
	1-2 daga	9	3,9%
	Aldrei	211	92,1%
	Svara ekki	12	—
	Dalvíkurbyggð	30 daga eða oftar	2
20-29 daga		0	0,0%
10-19 daga		0	0,0%
6-9 daga		0	0,0%
3-5 daga		0	0,0%
1-2 daga		0	0,0%
Aldrei		16	88,9%
Svara ekki		0	—

Stuðningur vina - 10. bekkur

Mynd

Vinir mínir reyna virkilega að hjálpa mér

Skipting	Svar	Fjöldi	Hlutfall	
Landið í heild	Mjög sammála	766	28,5%	
	6	491	18,3%	
	5	560	20,9%	
	4	359	13,4%	
	3	213	7,9%	
	2	97	3,6%	
	Mjög ósammála	198	7,4%	
	Svara ekki	295	—	
	Önnur landsvæði	Mjög sammála	701	28,8%
		6	439	18,0%
5		514	21,1%	
4		329	13,5%	
3		190	7,8%	
2		88	3,6%	
Mjög ósammála		176	7,2%	
Svara ekki		283	—	
Norðurland eystra		Mjög sammála	59	25,8%
		6	50	21,8%
	5	43	18,8%	
	4	30	13,1%	
	3	20	8,7%	
	2	9	3,9%	
	Mjög ósammála	18	7,9%	
	Svara ekki	12	—	
	Dalvíkurbyggð	Mjög sammála	6	33,3%
		6	2	11,1%
5		3	16,7%	
4		0	0,0%	
3		3	16,7%	
2		0	0,0%	
Mjög ósammála		4	22,2%	
Svara ekki		0	—	

Ég get treyst á vini mína þegar eitthvað fer úrskeiðis

Skipting	Svar	Fjöldi	Hlutfall	
Landið í heild	Mjög sammála	827	31,0%	
	6	492	18,4%	
	5	509	19,0%	
	4	347	13,0%	
	3	183	6,8%	
	2	107	4,0%	
	Mjög ósammála	207	7,7%	
	Svara ekki	307	—	
	Önnur landsvæði	Mjög sammála	760	31,3%
		6	438	18,1%
5		468	19,3%	
4		313	12,9%	
3		165	6,8%	
2		97	4,0%	
Mjög ósammála		184	7,6%	
Svara ekki		295	—	
Norðurland eystra		Mjög sammála	61	26,6%
		6	51	22,3%
	5	39	17,0%	
	4	33	14,4%	
	3	16	7,0%	
	2	10	4,4%	
	Mjög ósammála	19	8,3%	
	Svara ekki	12	—	
	Dalvíkurbyggð	Mjög sammála	6	33,3%
		6	3	16,7%
5		2	11,1%	
4		1	5,6%	
3		2	11,1%	
2		0	0,0%	
Mjög ósammála		4	22,2%	
Svara ekki		0	—	

Ég á vini sem deila með mér gleði og sorg

Skipting	Svar	Fjöldi	Hlutfall	
Landið í heild	Mjög sammála	900	33,7%	
	6	511	19,1%	
	5	436	16,3%	
	4	341	12,8%	
	3	163	6,1%	
	2	115	4,3%	
	Mjög ósammála	208	7,8%	
	Svara ekki	305	—	
	Önnur landsvæði	Mjög sammála	819	33,7%
		6	461	19,0%
5		395	16,3%	
4		313	12,9%	
3		150	6,2%	
2		103	4,2%	
Mjög ósammála		187	7,7%	
Svara ekki		292	—	
Norðurland eystra		Mjög sammála	74	32,5%
		6	48	21,1%
	5	40	17,5%	
	4	26	11,4%	
	3	11	4,8%	
	2	12	5,3%	
	Mjög ósammála	17	7,5%	
	Svara ekki	13	—	
	Dalvíkurbyggð	Mjög sammála	7	38,9%
		6	2	11,1%
5		1	5,6%	
4		2	11,1%	
3		2	11,1%	
2		0	0,0%	
Mjög ósammála		4	22,2%	
Svara ekki		0	—	

Ég get talað við vini mína um mín vandamál

Skipting	Svar	Fjöldi	Hlutfall	
Landið í heild	Mjög sammála	857	32,1%	
	6	468	17,5%	
	5	423	15,8%	
	4	344	12,9%	
	3	178	6,7%	
	2	157	5,9%	
	Mjög ósammála	244	9,1%	
	Svara ekki	308	—	
	Önnur landsvæði	Mjög sammála	790	32,6%
		6	414	17,1%
5		382	15,8%	
4		321	13,2%	
3		160	6,6%	
2		137	5,7%	
Mjög ósammála		220	9,1%	
Svara ekki		296	—	
Norðurland eystra		Mjög sammála	61	26,6%
		6	51	22,3%
	5	40	17,5%	
	4	23	10,0%	
	3	15	6,6%	
	2	19	8,3%	
	Mjög ósammála	20	8,7%	
	Svara ekki	12	—	
	Dalvíkurbyggð	Mjög sammála	6	33,3%
		6	3	16,7%
5		1	5,6%	
4		0	0,0%	
3		3	16,7%	
2		1	5,6%	
Mjög ósammála		4	22,2%	
Svara ekki		0	—	