

Málaflokkayfirlit															
Árið 2016	Skatt-tekjur	Framlög jöfnunar-sjóðs	Aðrar tekjur	Tekjur samtals	Laun og launatengd gjöld	Annar rekstrar-kostnaður	Afskriftir	Gjöld samtals	Fjármagns-liðir nettó	Framlög hlutdeildir og aðrir liðir	Rekstrar-niðurstaða				
Aðalsjóður															
00 - Skatttekjur.....	991.871	346.617	28.673	1.367.161	0	0		0			1.367.161				
02 - Félagsþjónusta.....	0	0	68.127	68.127	99.493	92.229		191.722		(123.595)				
03 - Heilbrigðismál.....	0	0	0	0	0	1.751		1.751		(1.751)				
04 - Fræðslu- og uppeldismál.....	0	0	90.552	90.552	543.124	242.461		785.585		(695.033)				
05 - Menningarmál.....	0	0	4.678	4.678	24.283	71.898		96.181		(91.503)				
06 - Æskulýðs- og íþróttamál.....	0	0	42.433	42.433	82.026	241.469		323.495		(281.062)				
07 - Brunamál og almannavarnir.....	0	0	0	0	17.888	15.582		33.470		(33.470)				
08 - Hreinlætismál.....	0	0	33.411	33.411	810	55.227		56.037		(22.626)				
09 - Skipulags- og byggingamál.....	0	0	13.618	13.618	23.490	12.510		36.000		(22.382)				
10 - Umferðar- og samgöngumál.....	0	0	0	0	1.619	54.063		55.682		(55.682)				
11- Umhverfismál.....	0	0	0	0	8.703	23.145		31.848		(31.848)				
13 - Atvinnumál.....	0	0	5.003	5.003	5.717	20.043		25.760		(20.757)				
20 - Framlög til B-hluta fyrirtækja.....	0	0	0	0	0	11.161		11.161		(11.161)				
21 - Sameiginlegur kostnaður.....	0	0	49.356	49.356	97.359	55.760		153.119		(103.763)				
22 - Lífeyrisskuldbindingar.....	0	0	0	0	30.636	0		30.636		(30.636)				
27 - Óvenjulegir liðir.....	0	0	0	0	0	0		0		0	0				
28 - Fjármagnsliðir.....	0	0	0	0	0	0		0	145.601		145.601				
Aðalsjóður	991.871	346.617	335.851	1.674.339	935.148	897.299	0	1.832.447	145.601	0	(12.507)			
Aðrir sjóðir í A - hluta															
Eignasjóður.....	0	0	349.582	349.582	0	89.232	74.984	164.216	(143.368)	0	41.998			
Millifærslur A-hluta.....	(26.521)	(400.859)	(427.380)	0	(427.380)	(0)	0	(0)	
A - hluti samtals	965.350	346.617	284.574	1.596.541	935.148	559.151	74.984	1.569.283	2.233	0	29.491				
Sjóðir í B - hluta															
Félagslegar íbúðir.....	0	0	28.517	28.517	3.269	20.059	5.810	29.138	(12.026)	11.161	(1.486)		
Fráveita.....	0	0	54.110	54.110	5.076	18.701	8.421	32.198	(7.925)	0	13.987			
Hafnasjóður.....	0	0	106.063	106.063	29.780	29.370	8.108	67.258	1.805	0	40.611				
Hitaveita.....	0	0	150.698	150.698	13.391	69.055	32.144	114.590	(9.739)	(9.622)	16.747		
Vatnsveita.....	0	0	51.142	51.142	15.647	20.947	5.287	41.881	3.930	0	13.191				
Millifærslur B-hluta.....	(6.852)	(43.098)	(49.950)	0	(61.111)	(19.043)	(11.161)	(19.043)
A og B hluti samtals	958.498	346.617	632.006	1.937.121	1.002.311	656.172	134.753	1.793.236	(40.765)	(9.622)	93.498		

Málaflokkayfirlit													
Árið 2017	Skatt-tekjur	Framlög jöfnunar-sjóðs	Aðrar tekjur	Tekjur samtals	Laun og launatengd gjöld	Annar rekstrar-kostnaður	Afskriftir	Gjöld samtals	Fjármagns-liðir nettó	Framlög hlutdeildir og aðrir liðir	Rekstrar-niðurstaða		
Aðalsjóður													
00 - Skatttekjur.....	991.871	346.617	28.673	1.367.161	0	0		0			1.367.161		
02 - Félagsþjónusta.....	0	0	68.127	68.127	99.493	92.229		191.722		(123.595)		
03 - Heilbrigðismál.....	0	0	0	0	0	1.751		1.751		(1.751)		
04 - Fræðslu- og uppeldismál.....	0	0	90.552	90.552	543.124	254.120		797.244		(706.692)		
05 - Menningarmál.....	0	0	4.678	4.678	24.283	73.268		97.551		(92.873)		
06 - Æskulýðs- og íþróttamál.....	0	0	42.433	42.433	82.026	241.888		323.914		(281.481)		
07 - Brunamál og almannavarnir.....	0	0	0	0	17.888	15.582		33.470		(33.470)		
08 - Hreinlætismál.....	0	0	33.411	33.411	810	55.227		56.037		(22.626)		
09 - Skipulags- og byggingamál.....	0	0	13.618	13.618	23.490	12.510		36.000		(22.382)		
10 - Umferðar- og samgöngumál.....	0	0	0	0	1.619	56.425		58.044		(58.044)		
11- Umhverfismál.....	0	0	0	0	8.703	23.145		31.848		(31.848)		
13 - Atvinnumál.....	0	0	5.003	5.003	5.717	20.043		25.760		(20.757)		
20 - Framlög til B-hluta fyrirtækja.....	0	0	0	0	0	11.680		11.680		(11.680)		
21 - Sameiginlegur kostnaður.....	0	0	48.358	48.358	96.545	55.980		152.525		(104.167)		
22 - Lífeyrisskuldbindingar.....	0	0	0	0	30.636	0		30.636		(30.636)		
27 - Óvenjulegir liðir.....	0	0	0	0	0	0		0		0	0		
28 - Fjármagnsliðir.....	0	0	0	0	0	0		0	143.512		143.512		
Aðalsjóður	991.871	346.617	334.853	1.673.341	934.334	913.848	0	1.848.182	143.512	0	(31.329)	
Aðrir sjóðir í A - hluta													
Eignasjóður.....	0	0	369.297	369.297	0	89.232	81.347	170.579	(145.336)	0	53.382	
Millifærslur A-hluta.....	(26.521)	(420.574)	(447.095)	0	(447.095)	0	0	0	
A - hluti samtals	965.350	346.617	283.576	1.595.543	934.334	555.985	81.347	1.571.666	(1.824)	0	22.053	
Sjóðir í B - hluta													
Félagslegar íbúðir.....	0	0	28.517	28.517	3.269	20.059	5.810	29.138	(11.675)	11.680	(616)
Fráveita.....	0	0	54.110	54.110	5.076	18.701	8.781	32.558	(7.141)	0	14.411	
Hafnasjóður.....	0	0	106.063	106.063	29.780	29.370	10.988	70.138	314	0	36.239		
Hitaveita.....	0	0	150.698	150.698	13.391	68.055	32.624	114.070	(7.357)	(10.666)	
Vatnsveita.....	0	0	51.142	51.142	15.647	20.947	5.767	42.361	4.296	0	13.077		
Millifærslur B-hluta.....	(6.852)	(43.098)	(49.950)	0	(61.630)	(19.043)	(11.680)
A og B hluti samtals	958.498	346.617	631.008	1.936.123	1.001.497	651.487	145.316	1.798.300	(42.431)	(10.666)	

Málaflokkayfirlit											
Árið 2018	Skatt-tekjur	Framlög jöfnunar-sjóðs	Aðrar tekjur	Tekjur samtals	Laun og launatengd gjöld	Annar rekstrar-kostnaður	Afskriftir	Gjöld samtals	Fjármagns-liðir nettó	Framlög hlutdeildir og aðrir liðir	Rekstrar-niðurstaða
Aðalsjóður											
00 - Skatttekjur.....	991.871	346.617	28.673	1.367.161	0	0		0			1.367.161
02 - Félagsþjónusta.....	0	0	68.127	68.127	99.493	92.229		191.722		(123.595)
03 - Heilbrigðismál.....	0	0	0	0	0	1.751		1.751		(1.751)
04 - Fræðslu- og uppeldismál.....	0	0	90.552	90.552	543.124	254.490		797.614		(707.062)
05 - Menningarmál.....	0	0	4.678	4.678	24.283	73.268		97.551		(92.873)
06 - Æskulýðs- og íþróttamál.....	0	0	42.433	42.433	82.026	249.596		331.622		(289.189)
07 - Brunamál og almannavarnir.....	0	0	0	0	17.888	12.582		30.470		(30.470)
08 - Hreinlætismál.....	0	0	33.411	33.411	810	55.227		56.037		(22.626)
09 - Skipulags- og byggingamál.....	0	0	13.618	13.618	23.490	12.510		36.000		(22.382)
10 - Umferðar- og samgöngumál.....	0	0	0	0	1.619	59.511		61.130		(61.130)
11- Umhverfismál.....	0	0	0	0	8.703	23.145		31.848		(31.848)
13 - Atvinnumál.....	0	0	5.003	5.003	5.717	20.149		25.866		(20.863)
20 - Framlög til B-hluta fyrirtækja.....	0	0	0	0	0	12.217		12.217		(12.217)
21 - Sameiginlegur kostnaður.....	0	0	48.358	48.358	96.545	55.980		152.525		(104.167)
22 - Lífeyrisskuldbindingar.....	0	0	0	0	30.636	0		30.636		(30.636)
27 - Óvenjulegir liðir.....	0	0	0	0	0	0		0		0	0
28 - Fjármagnsliðir.....	0	0	0	0	0	0		0	138.904		138.904
Aðalsjóður	991.871	346.617	334.853	1.673.341	934.334	922.655	0	1.856.989	138.904	0	(44.744)
Aðrir sjóðir í A - hluta											
Eignasjóður.....	0	0	380.567	380.567	0	89.232	85.275	174.507	(141.911)	0	64.149
Millifærslur A-hluta.....	(26.521)		(431.844)	(458.365)	0	(458.365)		(458.365)	(0)	0	(0)
A - hluti samtals	965.350	346.617	283.576	1.595.543	934.334	553.522	85.275	1.573.131	(3.007)	0	19.405
Sjóðir í B - hluta											
Félagslegar íbúðir.....	0	0	28.517	28.517	3.269	20.059	5.810	29.138	(11.266)	12.217	330
Fráveita.....	0	0	54.110	54.110	5.076	18.701	9.141	32.918	(6.306)	0	14.886
Hafnasjóður.....	0	0	106.063	106.063	29.780	29.370	13.091	72.241	(812)	0	33.010
Hitaveita.....	0	0	150.698	150.698	13.391	56.055	33.144	102.590	(4.459)	(15.831)	27.819
Vatnsveita.....	0	0	51.142	51.142	15.647	20.947	6.247	42.841	4.683	0	12.984
Millifærslur B-hluta.....	(6.852)		(43.098)	(49.950)	0	(62.167)		(62.167)	(19.043)	(12.217)	(19.043)
A og B hluti samtals	958.498	346.617	631.008	1.936.123	1.001.497	636.487	152.707	1.790.691	(40.210)	(15.831)	89.391

Málaflokkayfirlit													
Árið 2019	Skatt-tekjur	Framlög jöfnunar-sjóðs	Aðrar tekjur	Tekjur samtals	Laun og launatengd gjöld	Annar rekstrar-kostnaður	Afskriftir	Gjöld samtals	Fjármagns-liðir nettó	Framlög hlutdeildir og aðrir liðir	Rekstrar-niðurstaða		
Aðalsjóður													
00 - Skatttekjur.....	991.871	346.617	28.673	1.367.161	0	0		0			1.367.161		
02 - Félagsþjónusta.....	0	0	68.127	68.127	99.493	92.229		191.722		(123.595)		
03 - Heilbrigðismál.....	0	0	0	0	0	1.751		1.751		(1.751)		
04 - Fræðslu- og uppeldismál.....	0	0	90.552	90.552	543.124	255.112		798.236		(707.684)		
05 - Menningarmál.....	0	0	4.678	4.678	24.283	73.268		97.551		(92.873)		
06 - Æskulýðs- og íþróttamál.....	0	0	42.433	42.433	82.026	249.596		331.622		(289.189)		
07 - Brunamál og almannavarnir.....	0	0	0	0	17.888	12.582		30.470		(30.470)		
08 - Hreinlætismál.....	0	0	33.411	33.411	810	55.227		56.037		(22.626)		
09 - Skipulags- og byggingamál.....	0	0	13.618	13.618	23.490	12.510		36.000		(22.382)		
10 - Umferðar- og samgöngumál.....	0	0	0	0	1.619	62.846		64.465		(64.465)		
11- Umhverfismál.....	0	0	0	0	8.703	23.145		31.848		(31.848)		
13 - Atvinnumál.....	0	0	5.003	5.003	5.717	20.360		26.077		(21.074)		
20 - Framlög til B-hluta fyrirtækja.....	0	0	0	0	0	12.769		12.769		(12.769)		
21 - Sameiginlegur kostnaður.....	0	0	48.358	48.358	96.545	55.980		152.525		(104.167)		
22 - Lífeyrisskuldbindingar.....	0	0	0	0	30.636	0		30.636		(30.636)		
27 - Óvenjulegir liðir.....	0	0	0	0	0	0		0		0	0		
28 - Fjármagnsliðir.....	0	0	0	0	0	0		0	130.279		130.279		
Aðalsjóður	991.871	346.617	334.853	1.673.341	934.334	927.375	0	1.861.709	130.279	0	(58.089)	
Aðrir sjóðir í A - hluta													
Eignasjóður.....	0	0	384.764	384.764	0	89.232	87.763	176.995	(133.568)	0	74.200	
Millifærslur A-hluta.....	(26.521)	(436.041)	(462.562)	0	(462.562)	0	0	0	
A - hluti samtals	965.350	346.617	283.576	1.595.543	934.334	554.045	87.763	1.576.142	(3.289)	0	16.111	
Sjóðir í B - hluta													
Félagslegar íbúðir.....	0	0	28.517	28.517	3.269	20.059	5.810	29.138	(10.795)	12.769	1.353	
Fráveita.....	0	0	54.110	54.110	5.076	18.701	9.501	33.278	(5.416)	0	15.417	
Hafnasjóður.....	0	0	106.063	106.063	29.780	29.370	14.046	73.196	521	0	33.388		
Hitaveita.....	0	0	150.698	150.698	13.391	56.055	33.664	103.110	(984)	(16.873)	
Vatnsveita.....	0	0	51.142	51.142	15.647	20.947	6.727	43.321	5.092	0	12.913		
Millifærslur B-hluta.....	(6.852)	(43.098)	(49.950)	0	(62.719)	(19.043)	(12.769)
A og B hluti samtals	958.498	346.617	631.008	1.936.123	1.001.497	636.458	157.511	1.795.466	(33.913)	(16.873)	

Málaflokkayfirlit - samanburður milli ára

						Þriggja ára áætlun												
	Rauntölur	Breyting		Áætlun	Breyting	Áætlun	Breyting		Áætlun	Breyting								
		2014	2014-2015				%	2015		2015-2016	%	2016-2017	%	2017	2017-2018	%	2018	2018-2019
Aðalsjóður																		
00 - Skatttekjur.....	1.246.878	2,3%	1.275.696	7,2%	1.367.161	0,0%	1.367.161	0,0%	1.367.161	0,0%	1.367.161	0,0%	1.367.161	0,0%	1.367.161			
02 - Félagsþjónusta.....	(113.206)	(4,8%)	(107.751)	(14,7%)	(123.595)	0,0%	(123.595)	0,0%	(123.595)	0,0%	(123.595)	0,0%	(123.595)	0,0%	(123.595)			
03 - Heilbrigðismál.....	(1.702)	2,2%	(1.740)	0,6%	(1.751)	0,0%	(1.751)	0,0%	(1.751)	0,0%	(1.751)	0,0%	(1.751)	0,0%	(1.751)			
04 - Fræðslu- og uppeldismál.....	(638.721)	4,9%	(670.274)	3,7%	(695.033)	1,7%	(706.692)	0,1%	(707.062)	0,1%	(707.684)	0,1%	(707.684)	0,1%	(707.684)			
05 - Menningarmál.....	(82.128)	9,1%	(89.601)	2,1%	(91.503)	1,5%	(92.873)	0,0%	(92.873)	0,0%	(92.873)	0,0%	(92.873)	0,0%	(92.873)			
06 - Æskulýðs- og íþróttamál.....	(253.830)	8,7%	(275.831)	1,9%	(281.062)	0,1%	(281.481)	2,7%	(289.189)	0,0%	(289.189)	0,0%	(289.189)	0,0%	(289.189)			
07 - Brunamál og almannavarnir.....	(28.489)	10,7%	(31.547)	6,1%	(33.470)	0,0%	(33.470)	(9,0%)	(30.470)	0,0%	(30.470)	0,0%	(30.470)	0,0%	(30.470)			
08 - Hreinlætismál.....	(13.237)	23,8%	(16.381)	38,1%	(22.626)	0,0%	(22.626)	0,0%	(22.626)	0,0%	(22.626)	0,0%	(22.626)	0,0%	(22.626)			
09 - Skipulags- og byggingamál.....	(17.313)	25,2%	(21.673)	3,3%	(22.382)	0,0%	(22.382)	0,0%	(22.382)	0,0%	(22.382)	0,0%	(22.382)	0,0%	(22.382)			
10 - Umferðar- og samgöngumál.....	(62.015)	4,6%	(64.849)	(14,1%)	(55.682)	4,2%	(58.044)	5,3%	(61.130)	5,5%	(64.465)	5,5%	(64.465)	5,5%	(64.465)			
11 - Umhverfismál.....	(25.528)	(5,1%)	(24.219)	31,5%	(31.848)	0,0%	(31.848)	0,0%	(31.848)	0,0%	(31.848)	0,0%	(31.848)	0,0%	(31.848)			
13 - Atvinnumál.....	(14.583)	30,6%	(19.040)	9,0%	(20.757)	0,0%	(20.757)	0,5%	(20.863)	1,0%	(21.074)	1,0%	(21.074)	1,0%	(21.074)			
20 - Framlög til B-hluta fyrirtækja.....	0	0,0%	(36.041)	(69,0%)	(11.161)	4,7%	(11.680)	4,6%	(12.217)	4,5%	(12.769)	4,5%	(12.769)	4,5%	(12.769)			
21 - Sameiginlegur kostnaður.....	(89.979)	9,6%	(98.623)	5,2%	(103.763)	0,4%	(104.167)	0,0%	(104.167)	0,0%	(104.167)	0,0%	(104.167)	0,0%	(104.167)			
22 - Lífeyrisskuldbindingar.....	(34.454)	(32,7%)	(23.179)	32,2%	(30.636)	0,0%	(30.636)	0,0%	(30.636)	0,0%	(30.636)	0,0%	(30.636)	0,0%	(30.636)			
27 - Övenjulegir liðir.....	0	0,0%	0	0,0%	0	0,0%	0	0,0%	0	0,0%	0	0,0%	0	0,0%	0			
28 - Fjármagnsliðir.....	115.889	11,3%	128.945	12,9%	145.601	(1,4%)	143.512	(3,2%)	138.904	(6,2%)	130.279							
Aðalsjóður	(12.418)	512,9%	(76.108)	(83,6%)	(12.507)	150,5%	(31.329)	42,8%	(44.744)	29,8%	(58.089)							
Aðrir sjóðir í A - hluta																		
Eignasjóður.....	57.983	(10,6%)	51.809	(18,9%)	41.998	27,1%	53.382	20,2%	64.149	15,7%	74.200							
Millifærslur A-hluta.....	0	0,0%	0	0,0%	0	0,0%	0	0,0%	0	0,0%	0							
A - hluti samtals	45.565	(153,3%)	(24.299)	(221,4%)	29.491	(25,2%)	22.053	(12,0%)	19.405	(17,0%)	16.111							
Sjóðir í B - hluta																		
Félagslegar íbúðir.....	(5.359)	(764,8%)	35.627	(104,2%)	(1.486)	(58,6%)	(616)	(153,6%)	330	310,3%	1.353							
Fráveita.....	16.299	5,3%	17.168	(18,5%)	13.987	3,0%	14.411	3,3%	14.886	3,6%	15.417							
Hafnasjóður.....	41.585	(53,8%)	19.205	111,5%	40.611	(10,8%)	36.239	(8,9%)	33.010	1,1%	33.388							
Hitaveita.....	14.319	15,0%	16.467	1,7%	16.747	11,1%	18.605	49,5%	27.819	6,9%	29.732							
Vatnsveita.....	15.413	4,7%	16.144	(18,3%)	13.191	(0,9%)	13.077	(0,7%)	12.984	(0,5%)	12.913							
Millifærslur B-hluta.....	(22.392)	(15,0%)	(19.043)	(0,0%)	(19.043)	0,0%	(19.043)	(0,0%)	(19.043)	0,0%	(19.043)							
A og B hluti samtals	105.430	(41,9%)	61.269	52,6%	93.498	(9,4%)	84.726	5,5%	89.391	0,5%	89.871							

Samantekið - A og B hluti

Skýr.	Rauntölur 2014	Áætlun 2015	Áætlun 2016	Þriggja ára áætlun		
				Áætlun 2017	Áætlun 2018	Áætlun 2019
Rekstrarreikningur						
Tekjur:						
Skatttekjur.....	852.036	886.756	958.498	958.498	958.498	958.498
Framlög jöfnunarsjóðs.....	334.775	326.323	346.617	346.617	346.617	346.617
Aðrar tekjur.....	633.323	621.524	632.006	631.008	631.008	631.008
	1.820.134	1.834.603	1.937.121	1.936.123	1.936.123	1.936.123
Gjöld:						
Laun og launatengd gjöld.....	933.144	958.207	1.002.311	1.001.497	1.001.497	1.001.497
Annar rekstrarkostnaður.....	611.470	645.704	656.172	651.487	636.487	636.458
Afskriftir.....	130.094	126.784	134.753	145.316	152.707	157.511
	1.674.708	1.730.695	1.793.236	1.798.300	1.790.691	1.795.466
Niðurstaða án fjármagnsliða	145.426	103.908	143.885	137.823	145.432	140.657
Fjármunatekjur og (fjármagnsgjöld):						
Vaxtatekjur og aðrar fjármunatekjur.....	126.399	17.618	17.503	17.503	17.503	17.503
Vaxtatekjur af kröfum á eigin fyrirtæki.....	0	0	0	0	0	0
Vaxtagjöld og verðbætur.....	(158.340)	(50.905)	(58.268)	(59.934)	(57.713)	(51.416)
Vaxtagjöld af skuldum við eigin fyrirtæki.....	0	0	0	0	0	0
Gengismunur.....	0	0	0	0	0	0
	(31.941)	(33.287)	(40.765)	(42.431)	(40.210)	(33.913)
Rekstrarniðurstaða án framlaga.....	113.485	70.621	103.120	95.392	105.222	106.744
Framlög frá eigin sjóðum.....	0	0	0	0	0	0
Hlutdeild minnihluta í afkomu.....	0	0	0	0	0	0
Hlutdeild í afkomu dótturfélaga.....	0	0	0	0	0	0
Tekjuskattur.....	(8.055)	(9.352)	(9.622)	(10.666)	(15.831)	(16.873)
Rekstrarniðurstaða.....	105.430	61.269	93.498	84.726	89.391	89.871

Samantekið - A og B hluti

	Skýr.	Rauntölur 2014	Áætlun 2015	Áætlun 2016	Þriggja ára áætlun		
					Áætlun 2017	Áætlun 2018	Áætlun 2019
Efnahagsreikningur							
Eignir							
Fastafjármunir:							
Varanlegir rekstrarfjármunir:							
Fasteignir		2.068.007	2.104.616	2.187.318	2.253.303	2.195.265	2.133.177
Veitukerfi, hafnarmannvirki og götur		1.083.082	1.081.218	1.124.441	1.220.617	1.255.272	1.274.747
Vélar, áhöld og tæki		70.429	67.631	73.972	62.749	52.875	40.037
Leigugeignir		0	0	0	0	0	0
		<u>3.221.518</u>	<u>3.253.465</u>	<u>3.385.731</u>	<u>3.536.669</u>	<u>3.503.412</u>	<u>3.447.961</u>
Áhættufjármunir og langtímakröfur:							
Eignahlutir í félögum		155.305	155.305	155.305	155.305	155.305	155.305
Skatteign		0	0	0	0	0	0
Langtímakröfur		0	0	0	0	0	0
Langtímakröfur á eigin fyrirtæki		0	0	0	0	0	0
		<u>155.305</u>	<u>155.305</u>	<u>155.305</u>	<u>155.305</u>	<u>155.305</u>	<u>155.305</u>
Fastafjármunir		<u>3.376.823</u>	<u>3.408.770</u>	<u>3.541.036</u>	<u>3.691.974</u>	<u>3.658.717</u>	<u>3.603.266</u>
Veltufjármunir:							
Birgðir.....		0	0	0	0	0	0
Skammtímakröfur:							
Óinnheimtar tekjur		147.937	147.937	147.937	147.937	147.937	147.937
Skammtímakröfur á eigin fyrirtæki		0	0	0	0	0	0
Aðrar skammtímakröfur		41.293	41.293	41.293	41.293	41.293	41.293
Næsta árs afborganir langtímakrafna		0	0	0	0	0	0
Næsta árs afb. langtímakr. á eigin fyrirtæki		0	0	0	0	0	0
Verðbréf.....		0	0	0	0	0	0
Handbært fé.....		188.122	145.485	161.304	164.634	230.084	335.504
Veltufjármunir		<u>377.352</u>	<u>334.715</u>	<u>350.534</u>	<u>353.864</u>	<u>419.314</u>	<u>524.734</u>
Eignir samtals		<u>3.754.175</u>	<u>3.743.485</u>	<u>3.891.570</u>	<u>4.045.837</u>	<u>4.078.031</u>	<u>4.128.000</u>

Samantekið - A og B hluti

	Skýr.	Rauntölur 2014	Áætlun 2015	Áætlun 2016	Þriggja ára áætlun		
					Áætlun 2017	Áætlun 2018	Áætlun 2019
31. desember							
Eigið fé og skuldir							
Eiginfjárreikningar:							
Eigið fé.....		2.169.624	2.230.893	2.324.391	2.409.117	2.498.508	2.588.379
Hlutdeild minnihluta í eigin fé.....		0	0	0	0	0	0
		<u>2.169.624</u>	<u>2.230.893</u>	<u>2.324.391</u>	<u>2.409.117</u>	<u>2.498.508</u>	<u>2.588.379</u>
Skuldbindingar:							
Lífeyrisskuldbindingar.....		413.721	427.617	441.513	455.409	469.305	483.201
Tekjuskattskuldbinding.....		80.895	90.247	99.869	110.535	126.366	143.239
Aðrar skuldbindingar.....		0	0	0	0	0	0
		<u>494.616</u>	<u>517.864</u>	<u>541.382</u>	<u>565.944</u>	<u>595.671</u>	<u>626.440</u>
Langtímaskuldir:							
Skuldir við lánastofnanir.....		766.554	667.147	689.122	735.093	666.267	611.765
Leiguskuldir.....		0	0	0	0	0	0
Skuldir við eigin fyrirtæki.....		0	(0)	(0)	(0)	0	0
		<u>766.554</u>	<u>667.147</u>	<u>689.122</u>	<u>735.093</u>	<u>666.267</u>	<u>611.765</u>
Skammtímaskuldir:							
Skuldir við lánastofnanir.....		0	0	0	0	0	0
Reiknuð fjárbörf.....		0	1	0	1	0	0
Viðskiptaskuldir.....		0	0	0	0	0	0
Skuldir við eigin fyrirtæki.....		0	0	0	0	0	0
Næsta árs afborganir langtímaskulda.....		97.327	101.527	110.621	109.628	91.530	75.361
Næsta árs afborganir leiguskulda.....		0	0	0	0	0	0
Næsta árs afb. langtímaskulda við eigin fyrirtæki.....		0	0	0	0	(0)	0
Aðrar skammtímaskuldir.....		226.054	226.054	226.054	226.054	226.054	226.054
		<u>323.381</u>	<u>327.582</u>	<u>336.676</u>	<u>335.683</u>	<u>317.585</u>	<u>301.415</u>
Skuldir og skuldbindingar samtals		<u>1.584.551</u>	<u>1.512.592</u>	<u>1.567.179</u>	<u>1.636.720</u>	<u>1.579.523</u>	<u>1.539.621</u>
Eigið fé og skuldir samtals		<u>3.754.175</u>	<u>3.743.485</u>	<u>3.891.570</u>	<u>4.045.837</u>	<u>4.078.031</u>	<u>4.128.000</u>

Samantekið - A og B hluti

	Skýr.	Rauntölur 2014	Áætlun 2015	Áætlun 2016	Þriggja ára áætlun							
					Áætlun 2017	Áætlun 2018	Áætlun 2019					
Sjóðstremisýfirlit												
Rekstrarhreyfingar:												
Niðurstaða ársins.....		105.427	61.269	93.498	84.726	89.391	89.871					
Liðir sem hafa ekki áhrif á fjárstreymi:												
Reiknaðar afskriftir		130.094	126.784	134.753	145.316	152.707	157.511					
Verðbætur og gengismunur		9.050	17.278	25.334	26.184	25.090	22.715					
Hlutdeild minnihluta í afkomu		0	0	0	0	0	0					
Hlutdeild í afkomu dótturfélaga		0	0	0	0	0	0					
(Söluhagnaður) / tap rekstrarfjármuna	(13.217)	(10.358)	0	0	0					
(Söluhagnaður) / tap eignarhluta		0	0	0	0	0	0					
Tekjuskattur og aðrar breytingar	(1.954)	9.352	9.622	10.666	15.831	16.873					
Framlög frá eigin sjóðum		0	0	0	0	0	0					
Breyting á skuldbindingum		35.776	24.862	24.862	24.862	24.862	24.862					
Veltufé frá rekstri (til rekstrar)		265.176	229.187	288.069	291.754	307.882	311.832					
Breytingar á rekstrartengdum eignum og skuldum:												
Birgðir, lækkun (hækkun)		0	0	0	0	0	0					
Óinnheimtar tekjur, lækkun (hækkun)	(1.088)	0	0	0	0	0					
Aðrar skammtímakr., lækkun (hækkun)	(17.715)	0	0	0	0	0					
Skammtímaskuldir, hækkun (lækkun)		25.890	0	0	0	0	0					
Afborganir skuldbindinga	(11.199)	(10.966)	(10.966)	(10.966)				
Breytingar á rekstrart. eignum og skuldum	(4.112)	(10.966)	(10.966)	(10.966)				
Handbært fé frá rekstri (til rekstrar)		261.064	218.221	277.103	280.788	296.916	300.866					
Fjárfestingarhreyfingar:												
Fjárfesting í varanl. rekstrarfjármunum.....	(166.265)	(173.083)	(267.019)	(296.254)	(119.450)	(102.060)
Söluverð seldra rekstrarfjármuna.....		26.320	24.710	0	0	0	0					
Eignahlutir í félögum, breyting.....	(9)	0	0	0	0	0					
Langtímakröfur, breyting.....		0	0	0	0	0	0					
Langtímakröfur við eigin fyrirtæki, breyting.....		0	0	0	0	0	0					
Skammtímakröfur, breyting.....		0	0	0	0	0	0					
Fjárfestingarhreyfingar	(139.954)	(148.373)	(267.019)	(296.254)	(119.450)	(102.060)
Fjármögnunarhreyfingar:												
Framlög frá eigin fyrirtækjum.....		0	0	0	0	0	0					
Breyting á hlutafé.....		0	0	0	0	0	0					
Viðskiptastaða eigin fyrirtækja, breyting.....		0	0	0	0	0	0					
Tekin ný langtímalán.....		0	40.000	110.000	132.000	0	0					
Afborganir langtímalána.....	(114.049)	(152.485)	(104.264)	(113.205)	(112.015)	(93.386)
Langtímask. við eigin fyrirtæki, breyting.....		0	(0)	0	(0)	(0)	0		
Skammtímalán, breyting.....		0	0	0	0	0	0					
Fjármögnunarhreyfingar	(114.049)	(112.485)	5.736	18.795	(112.015)	(93.386)		
Hækkun (lækkun) á handbæru fé		7.061	(42.637)	15.820	3.329	65.451	105.420				
Handbært fé (fjárbörf) í ársbyrjun		181.061	188.122	145.485	161.304	164.633	230.084					
Handbært fé (fjárbörf) í árslok		188.122	145.485	161.304	164.633	230.084	335.504					

Samantekið - A og B hluti

	Skýr.	Rauntölur 2014	Áætlun 2015	Áætlun 2016	Þriggja ára áætlun		
					Áætlun 2017	Áætlun 2018	Áætlun 2019
Lykiltölur							
Í hlutfalli við tekjur							
Skatttekjur		46,8%	48,3%	49,5%	49,5%	49,5%	49,5%
Framlög jöfnunarsjóðs		18,4%	17,8%	17,9%	17,9%	17,9%	17,9%
Aðrar tekjur		34,8%	33,9%	32,6%	32,6%	32,6%	32,6%
		100,0%	100,0%	100,0%	100,0%	100,0%	100,0%
Laun og launatengd gjöld		51,3%	52,2%	51,7%	51,7%	51,7%	51,7%
Annar rekstrarkostnaður		33,6%	35,2%	33,9%	33,6%	32,9%	32,9%
Afskriftir		7,1%	6,9%	7,0%	7,5%	7,9%	8,1%
Fjármagnsliðir, nettó		1,8%	1,8%	2,1%	2,2%	2,1%	1,8%
		93,8%	96,2%	94,7%	95,1%	94,6%	94,5%
Framlög frá eigin sjóðum		0,0%	0,0%	0,0%	0,0%	0,0%	0,0%
Rekstramiðurstaða (neikvæð)		5,8%	3,3%	4,8%	4,4%	4,6%	4,6%
Veltufé frá rekstri (til rekstrar)		14,6%	12,5%	14,9%	15,1%	15,9%	16,1%
Fjárfestingarhreyfingar		-7,7%	-8,1%	-13,8%	-15,3%	-6,2%	-5,3%
Í þúsundum króna á hvern íbúa							
Rekstur							
Skatttekjur og jöfnunarsjóður		638	656	706	706	706	706
Þjónustutekjur og aðrar tekjur		341	336	342	341	341	341
Tekjur samtals		979	993	1.048	1.048	1.048	1.048
Rekstrargjöld og fjármagnsliðir nettó	(918)	(955)	(992)	(996)	(991)	(990)
Framlög frá eigin sjóðum		0	0	0	0	0	0
Rekstramiðurstaða (neikvæð)		57	33	51	46	48	49
Efnahagur							
Heildareignir		2.019	2.026	2.106	2.189	2.207	2.234
Eigið fé		1.167	1.207	1.258	1.304	1.352	1.401
Skuldbindingar og aðrir liðir		266	280	293	306	322	339
Skuldir		586	538	555	579	532	494
Eigið fé og skuldir samtals		2.019	2.026	2.106	2.189	2.207	2.234
Aðrar lykiltölur							
Veltufjárhlutfall		1,17	1,02	1,04	1,05	1,32	1,74
Eiginfjárhlutfall		0,58	0,60	0,60	0,60	0,61	0,63
Íbúafjöldi 1. desember		1.859	1.848	1.848	1.848	1.848	1.848

Samantekið - A og B hluti

	Skýr.	Rauntölur 2014	Áætlun 2015	Áætlun 2016	Þriggja ára áætlun		
					Áætlun 2017	Áætlun 2018	Áætlun 2019
Greining fjármunatekna og (fjármagnsgjalda)							
Vaxtatekjur og aðrar fjármunatekjur							
Langtímakröfur, verðtryggt		0	0	0	0	0	0
Langtímakröfur, óverðtryggt		0	0	0	0	0	0
Óinnheimtar tekjur		0	1.877	1.877	1.877	1.877	1.877
Aðrar skammtímakröfur		0	0	0	0	0	0
Verðbréf		0	0	0	0	0	0
Handbært fé		0	0	0	0	0	0
Aðrar vaxtatekjur (innslegnar)		116.334	15.741	15.626	15.626	15.626	15.626
Greiddur arður		0	0	0	0	0	0
Hagnaður af sölu eignarhluta		0	0	0	0	0	0
Rauntölur (samtala)		10.065	0	0	0	0	0
		126.399	17.618	17.503	17.503	17.503	17.503
Vaxta- og verðbótatekjur af kröfum á eigin fyrirtæki							
Vextir langtímakröfur á eigin fyrirtæki A		0	0	0	0	0	0
Vextir langtímakröfur á eigin fyrirtæki B		0	0	0	0	0	0
Verðb. langtímakröfur á eigin fyrirtæki A		0	0	0	0	0	0
Verðb. langtímakröfur á eigin fyrirtæki B		0	0	0	0	0	0
Skammtímakröfur á eigin fyrirtæki A		0	0	0	0	0 (0)
Skammtímakröfur á eigin fyrirtæki B		0	0	0	0	0	0
		0	0	0	0	0 (0)
Vaxtagjöld og verðbætur							
Vaxtagjöld - skammtímalíðir							
Skuldir við lánastofnanir		0	0	0	0	0	0
Reiknuð fjárbörf		0	0	0	0	0	0
Viðskiptaskuldir		0	0	0	0	0	0
Aðrar skammtímaskuldir		0	0	0	0	0	0
Sölutap af eignarhlutum		0	0	0	0	0	0
Önnur vaxtagjöld (innslegnar)		(22.837)	(3.306)	(4.302)	(4.302)	(4.302)	(4.302)
Rauntölur (samtala)		(135.503)	0	0	0	0	0
		(158.340)	(3.306)	(4.302)	(4.302)	(4.302)	(4.302)
Langtímalán							
Óverðtryggt		0 (1.120)	(1.960)	(2.963)	(3.801)	(2.912)
Vísitala neysluverðs		0 (29.201)	(26.672)	(26.485)	(24.519)	(21.487)
USD		0	0	0	0	0	0
EUR		0	0	0	0	0	0
JPY		0	0	0	0	0	0
SDR		0	0	0	0	0	0
Leiguskuldir		0	0	0	0	0	0
		0 (30.321)	(28.632)	(29.448)	(28.320)	(24.399)
Verðbætur							
Langtímaskuldir		0 (17.278)	(25.334)	(26.184)	(25.090)	(22.715)
Leiguskuldir		0	0	0	0	0	0
Langtímakröfur		0	0	0	0	0	0
		0 (17.278)	(25.334)	(26.184)	(25.090)	(22.715)
		(158.340)	(50.905)	(58.268)	(59.934)	(57.713)	(51.416)

Samantekið - A og B hluti

	Skýr.	Rauntölur 2014	Áætlun 2015	Áætlun 2016	Þriggja ára áætlun		
					Áætlun 2017	Áætlun 2018	Áætlun 2019
Greining fjármunatekna og (fjármagnsgjalda), frh.:							
Vaxta- og verðbóttagjöld af skuldum við eigin fyrirtæki							
Vextir langtímaskuldir á eigin fyrirtæki A		0 (0) (0) (0) (0) (0) (
Vextir langtímaskuldir á eigin fyrirtæki B		0	0	0	0	0	0
Verðb. langtímaskuldir á eigin fyrirtæki A		0 (0) (0) (0	0 (0) (
Verðb. langtímaskuldir á eigin fyrirtæki B		0	0	0	0	0	0
Skammt.sk. við eigin fyrirtæki A		0	0	0 (0)	0	0
Skammt.sk. við eigin fyrirtæki B		0	0	0	0	0	0
		0 (0) (0) (0) (0 (0) (
Gengismunur							
USD		0	0	0	0	0	0
EUR		0	0	0	0	0	0
JPY		0	0	0	0	0	0
SDR		0	0	0	0	0	0
Rauntölur (samtala)		0	0	0	0	0	0
		0	0	0	0	0	0
Fjármunatekjur og (fjármagnsgjöld) samtals		(31.941) (33.287) (40.765) (42.431) (40.210) (33.913) (

Sveitarsjóður - A hluti

Skýr.	Rauntölur 2014	Áætlun 2015	Áætlun 2016	Þriggja ára áætlun		
				Áætlun 2017	Áætlun 2018	Áætlun 2019
Rekstrarreikningur						
Tekjur:						
Skatttekjur.....	859.090	893.982	965.350	965.350	965.350	965.350
Framlög jöfnunarsjóðs.....	334.775	326.323	346.617	346.617	346.617	346.617
Aðrar tekjur.....	297.435	282.958	284.574	283.576	283.576	283.576
	1.491.300	1.503.263	1.596.541	1.595.543	1.595.543	1.595.543
Gjöld:						
Laun og launatengd gjöld.....	869.534	888.100	935.148	934.334	934.334	934.334
Annar rekstrarkostnaður.....	520.496	579.108	559.151	555.985	553.522	554.045
Afskriftir.....	68.876	69.049	74.984	81.347	85.275	87.763
	1.458.906	1.536.257	1.569.283	1.571.666	1.573.131	1.576.142
Niðurstaða án fjármagnsliða	32.394	(32.994)	27.258	23.877	22.412	19.401
Fjármunatekjur og (fjármagnsgjöld):						
Vaxtatekjur og aðrar fjármunatekjur.....	138.726	33.446	33.436	33.436	33.436	33.436
Vaxtatekjur af kröfum á eigin fyrirtæki.....	0	9.083	9.133	8.041	7.070	6.379
Vaxtagjöld og verðbætur.....	(125.555)	(25.852)	(31.495)	(33.945)	(32.793)	(29.012)
Vaxtagjöld af skuldum við eigin fyrirtæki.....	0	(7.982)	(8.840)	(9.356)	(10.720)	(14.092)
Gengismunur.....	0	0	0	0	0	0
	13.171	8.695	2.233	(1.824)	(3.007)	(3.289)
Rekstrarniðurstaða án framlaga.....	45.565	(24.299)	29.491	22.053	19.405	16.111
Framlög frá eigin sjóðum.....	0	0	0	0	0	0
Hlutdeild minnihluta í afkomu.....	0	0	0	0	0	0
Hlutdeild í afkomu dótturfélaga.....	0	0	0	0	0	0
Tekjuskattur.....	0	0	0	0	0	0
Rekstrarniðurstaða.....	45.565	(24.299)	29.491	22.053	19.405	16.111

Sveitarsjóður - A hluti

Skýr.	Rauntölur 2014	Áætlun 2015	Áætlun 2016	Þriggja ára áætlun		
				Áætlun 2017	Áætlun 2018	Áætlun 2019
Efnahagsreikningur						
Eignir						
Fastafjármunir:						
Varanlegir rekstrarfjármunir:						
Fasteignir	1.923.045	1.981.861	2.070.373	2.142.168	2.089.940	2.033.661
Veitukerfi, hafnarmannvirki og götur	204.756	207.691	219.802	247.066	272.730	306.594
Vélar, áhöld og tæki	63.408	61.681	69.093	58.940	49.680	37.392
Leigugeignir	0	0	0	0	0	0
	<u>2.191.209</u>	<u>2.251.233</u>	<u>2.359.268</u>	<u>2.448.175</u>	<u>2.412.350</u>	<u>2.377.647</u>
Áhættufjármunir og langtímakröfur:						
Eignahlutir í félögum	155.305	155.305	155.305	155.305	155.305	155.305
Skatteign	0	0	0	0	0	0
Langtímakröfur	0	0	0	0	0	0
Langtímakröfur á eigin fyrirtæki	102.359	96.248	90.759	84.413	77.130	75.274
	<u>257.664</u>	<u>251.553</u>	<u>246.064</u>	<u>239.718</u>	<u>232.435</u>	<u>230.579</u>
Fastafjármunir	<u>2.448.873</u>	<u>2.502.786</u>	<u>2.605.332</u>	<u>2.687.893</u>	<u>2.644.785</u>	<u>2.608.226</u>
Veltufjármunir:						
Birgðir.....	0	0	0	0	0	0
Skammtímakröfur:						
Óinnheimtar tekjur	101.942	101.942	101.942	101.942	101.942	101.942
Skammtímakröfur á eigin fyrirtæki	36.339	30.635	18.331	5.557	0	0
Aðrar skammtímakröfur	36.483	36.483	36.483	36.483	36.483	36.483
Næsta árs afborganir langtímakrafna	0	0	0	0	0	0
Næsta árs afb. langtímakr. á eigin fyrirtæki	16.890	7.939	8.570	9.250	9.984	4.324
Verðbréf.....	0	0	0	0	0	0
Handbært fé.....	188.122	145.485	161.304	164.633	230.083	335.504
Veltufjármunir	<u>379.776</u>	<u>322.483</u>	<u>326.629</u>	<u>317.865</u>	<u>378.492</u>	<u>478.252</u>
Eignir samtals	<u>2.828.649</u>	<u>2.825.269</u>	<u>2.931.961</u>	<u>3.005.758</u>	<u>3.023.277</u>	<u>3.086.478</u>

Sveitarsjóður - A hluti

	Skýr.	Rauntölur 2014	Áætlun 2015	Áætlun 2016	Þriggja ára áætlun		
					Áætlun 2017	Áætlun 2018	Áætlun 2019
31. desember							
Eigið fé og skuldir							
Eiginfjárreikningar:							
Eigið fé.....		1.757.848	1.733.549	1.763.040	1.785.093	1.804.498	1.820.610
Hlutdeild minnihluta í eigin fé.....		0	0	0	0	0	0
		<u>1.757.848</u>	<u>1.733.549</u>	<u>1.763.040</u>	<u>1.785.093</u>	<u>1.804.498</u>	<u>1.820.610</u>
Skuldbindingar:							
Lífeyrisskuldbindingar.....		386.583	398.796	411.009	423.222	435.435	447.648
Tekjuskattskuldbinding.....		0	0	0	0	0	0
Aðrar skuldbindingar.....		0	0	0	0	0	0
		<u>386.583</u>	<u>398.796</u>	<u>411.009</u>	<u>423.222</u>	<u>435.435</u>	<u>447.648</u>
Langtímaskuldir:							
Skuldir við lánastofnanir.....		296.438	278.958	330.329	362.828	314.702	282.558
Leiguskuldir.....		0	0	0	0	0	0
Skuldir við eigin fyrirtæki.....		0	0	0	0	0	0
		<u>296.438</u>	<u>278.958</u>	<u>330.329</u>	<u>362.828</u>	<u>314.702</u>	<u>282.558</u>
Skammtímaskuldir:							
Skuldir við lánastofnanir.....		0	0	0	0	0	0
Reiknuð fjárbörf.....		0	0	0	0	0	0
Viðskiptaskuldir.....		0	0	0	0	0	0
Skuldir við eigin fyrirtæki.....		133.314	156.948	164.501	175.714	214.087	298.355
Næsta árs afborganir langtímaskulda.....		60.188	62.740	68.804	64.622	60.276	43.029
Næsta árs afborganir leiguskulda.....		0	0	0	0	0	0
Næsta árs afb. langtímaskulda við eigin fyrirtæki.....		0	0	0	0	0	0
Aðrar skammtímaskuldir.....		194.278	194.278	194.278	194.278	194.278	194.278
		<u>387.780</u>	<u>413.966</u>	<u>427.583</u>	<u>434.614</u>	<u>468.642</u>	<u>535.662</u>
Skuldir og skuldbindingar samtals		<u>1.070.801</u>	<u>1.091.721</u>	<u>1.168.921</u>	<u>1.220.664</u>	<u>1.218.779</u>	<u>1.265.869</u>
Eigið fé og skuldir samtals		<u>2.828.649</u>	<u>2.825.269</u>	<u>2.931.961</u>	<u>3.005.758</u>	<u>3.023.277</u>	<u>3.086.478</u>

Sveitarsjóður - A hluti

Skýr.	Rauntölur 2014	Áætlun 2015	Áætlun 2016	Þriggja ára áætlun		
				Áætlun 2017	Áætlun 2018	Áætlun 2019
Sjóðstremisýfirlit						
Rekstrarhreyfingar:						
Niðurstaða ársins.....	45.563	(24.299)	29.491	22.053	19.405	16.111
Liðir sem hafa ekki áhrif á fjárstreymi:						
Reiknaðar afskriftir	68.876	69.049	74.984	81.347	85.275	87.763
Verðbætur og gengismunur	2.117	4.919	8.463	10.323	10.317	9.115
Hlutdeild minnihluta í afkomu	0	0	0	0	0	0
Hlutdeild í afkomu dótturfélaga	0	0	0	0	0	0
(Söluhagnaður) / tap rekstrarfjármuna	0	0	0	0	0	0
(Söluhagnaður) / tap eignarhluta	0	0	0	0	0	0
Tekjuskattur og aðrar breytingar	0	0	0	0	0	0
Framlög frá eigin sjóðum	0	0	0	0	0	0
Breyting á skuldbindingum	34.454	23.179	23.179	23.179	23.179	23.179
Veltufé frá rekstri (til rekstrar)	151.010	72.847	136.118	136.902	138.176	136.169
Breytingar á rekstrartengdum eignum og skuldum:						
Birgðir, lækkun (hækkun)	0	0	0	0	0	0
Óinnheimtar tekjur, lækkun (hækkun)	(10.344)	0	0	0	0	0
Aðrar skammtímakr., lækkun (hækkun)	(21.168)	0	0	0	0	0
Skammtímaskuldir, hækkun (lækkun)	20.054	0	0	0	0	0
Afborganir skuldbindinga	(10.975)	(10.966)	(10.966)	(10.966)	(10.966)	(10.966)
Breytingar á rekstrart. eignum og skuldum	(22.433)	(10.966)	(10.966)	(10.966)	(10.966)	(10.966)
Handbært fé frá rekstri (til rekstrar)	128.577	61.881	125.152	125.936	127.210	125.203
Fjárfestingarhreyfingar:						
Fjárfesting í varanl. rekstrarfjármunum.....	(108.277)	(129.073)	(183.019)	(170.254)	(49.450)	(53.060)
Söluverð seldra rekstrarfjármuna.....	0	0	0	0	0	0
Eignahlutir í félögum, breyting.....	(9)	0	0	0	0	0
Langtímakröfur, breyting.....	0	0	0	0	0	0
Langtímakröfur við eigin fyrirtæki, breyting.....	16.131	17.276	8.066	8.707	9.398	10.144
Skammtímakröfur, breyting.....	0	0	0	0	0	0
Fjárfestingarhreyfingar	(92.155)	(111.797)	(174.953)	(161.547)	(40.052)	(42.916)
Fjármögnunarhreyfingar:						
Framlög frá eigin fyrirtækjum.....	0	0	0	0	0	0
Breyting á hlutafé.....	0	0	0	0	0	0
Viðskiptastaða eigin fyrirtækja, breyting.....	35.062	29.338	19.857	23.987	43.930	84.268
Tekin ný langtímalán.....	0	40.000	110.000	85.000	0	0
Afborganir langtímalána.....	(64.423)	(62.060)	(64.236)	(70.046)	(65.638)	(61.134)
Langtímask. við eigin fyrirtæki, breyting.....	0	0	0	0	0	0
Skammtímalán, breyting.....	0	0	0	0	0	0
Fjármögnunarhreyfingar	(29.361)	7.278	65.621	38.941	(21.708)	23.134
Hækkun (lækkun) á handbæru fé	7.061	(42.637)	15.819	3.329	65.450	105.421
Handbært fé (fjárbörf) í ársbyrjun	181.061	188.122	145.485	161.304	164.633	230.082
Handbært fé (fjárbörf) í árslok	188.122	145.485	161.304	164.633	230.082	335.504

Sveitarsjóður - A hluti

Skýr.	Rauntölur 2014	Áætlun 2015	Áætlun 2016	Þriggja ára áætlun		
				Áætlun 2017	Áætlun 2018	Áætlun 2019
Lykiltölur						
Í hlutfalli við tekjur						
Skatttekjur	57,6%	59,5%	60,5%	60,5%	60,5%	60,5%
Framlög jöfnunarsjóðs	22,4%	21,7%	21,7%	21,7%	21,7%	21,7%
Aðrar tekjur	19,9%	18,8%	17,8%	17,8%	17,8%	17,8%
	100,0%	100,0%	100,0%	100,0%	100,0%	100,0%
Laun og launatengd gjöld	58,3%	59,1%	58,6%	58,6%	58,6%	58,6%
Annar rekstrarkostnaður	34,9%	38,5%	35,0%	34,8%	34,7%	34,7%
Afskriftir	4,6%	4,6%	4,7%	5,1%	5,3%	5,5%
Fjármagnsliðir, nettó	-0,9%	-0,6%	-0,1%	0,1%	0,2%	0,2%
	96,9%	101,6%	98,2%	98,6%	98,8%	99,0%
Framlög frá eigin sjóðum	0,0%	0,0%	0,0%	0,0%	0,0%	0,0%
Rekstramiðurstaða (neikvæð)	3,1%	-1,6%	1,8%	1,4%	1,2%	1,0%
Veltufé frá rekstri (til rekstrar)	10,1%	4,8%	8,5%	8,6%	8,7%	8,5%
Fjárfestingarhreyfingar	-6,2%	-7,4%	-11,0%	-10,1%	-2,5%	-2,7%
Í þúsundum króna á hvern íbúa						
Rekstur						
Skatttekjur og jöfnunarsjóður	642	660	710	710	710	710
Þjónustutekjur og aðrar tekjur	160	153	154	153	153	153
Tekjur samtals	802	813	864	863	863	863
Rekstrargjöld og fjármagnsliðir nettó	(778)	(827)	(848)	(851)	(853)	(855)
Framlög frá eigin sjóðum	0	0	0	0	0	0
Rekstramiðurstaða (neikvæð)	25	(13)	16	12	11	9
Efnahagur						
Heildareignir	1.522	1.529	1.587	1.626	1.636	1.670
Eigið fé	946	938	954	966	976	985
Skuldbindingar og aðrir liðir	208	216	222	229	236	242
Skuldir	368	375	410	432	424	443
Eigið fé og skuldir samtals	1.522	1.529	1.587	1.626	1.636	1.670
Aðrar lykiltölur						
Veltufjárhlutfall	0,98	0,78	0,76	0,73	0,81	0,89
Eiginfjárhlutfall	0,62	0,61	0,60	0,59	0,60	0,59
Íbúafjöldi 1. desember	1.859	1.848	1.848	1.848	1.848	1.848

Sveitarsjóður - A hluti

	Skýr.	Rauntölur 2014	Áætlun 2015	Áætlun 2016	Þriggja ára áætlun							
					Áætlun 2017	Áætlun 2018	Áætlun 2019					
Greining fjármunatekna og (fjármagnsgjalda)												
Vaxtatekjur og aðrar fjármunatekjur												
Langtímakröfur, verðtryggt		0	0	0	0	0	0					
Langtímakröfur, óverðtryggt		0	0	0	0	0	0					
Óinnheimtar tekjur		0	0	0	0	0	0					
Aðrar skammtímakröfur		0	0	0	0	0	0					
Verðbréf		0	0	0	0	0	0					
Handbært fé		0	0	0	0	0	0					
Aðrar vaxtatekjur (innslegnar)		116.334	14.403	14.393	14.393	14.393	14.393					
Greiddur arður		22.392	19.043	19.043	19.043	19.043	19.043					
Hagnaður af sölu eignarhluta		0	0	0	0	0	0					
Rauntölur (samtala)		0	0	0	0	0	0					
		138.726	33.446	33.436	33.436	33.436	33.436					
Vaxta- og verðbótatekjur af kröfum á eigin fyrirtæki												
Vextir langtímakröfur á eigin fyrirtæki A		0	0	0	0	0	0					
Vextir langtímakröfur á eigin fyrirtæki B		0	5.027	4.579	4.342	4.067	3.751					
Verðb. langtímakröfur á eigin fyrirtæki A		0	0	0	0	0	0					
Verðb. langtímakröfur á eigin fyrirtæki B		0	2.214	3.207	3.041	2.849	2.628					
Skammtímakröfur á eigin fyrirtæki A		0	0	0	0	0	0					
Skammtímakröfur á eigin fyrirtæki B		0	1.842	1.347	657	153	0					
		0	9.083	9.133	8.041	7.070	6.379					
Vaxtagjöld og verðbætur												
Vaxtagjöld - skammtímalíðir												
Skuldir við lánastofnanir		0	0	0	0	0	0					
Reiknuð fjárbörf		0	0	0	0	0	0					
Viðskiptaskuldir		0	0	0	0	0	0					
Aðrar skammtímaskuldir		0	0	0	0	0	0					
Sölutap af eignarhlutum		0	0	0	0	0	0					
Önnur vaxtagjöld (innslegnar)	(22.837)	(2.886)	(3.878)	(3.878)	(3.878)	(3.878)
Rauntölur (samtala)	(102.718)	0	0	0	0	0	0				
	(125.555)	(2.886)	(3.878)	(3.878)	(3.878)	(3.878)
Langtímalán												
Óverðtryggt	0	(1.120)	(1.960)	(1.400)	(840)	(280)	
Vísitala neysluverðs	0	(14.713)	(13.987)	(15.302)	(14.909)	(13.111)	
USD	0	0	0	0	0	0	0					
EUR	0	0	0	0	0	0	0					
JPY	0	0	0	0	0	0	0					
SDR	0	0	0	0	0	0	0					
Leiguskuldir	0	0	0	0	0	0	0					
	0	(15.833)	(15.947)	(16.702)	(15.749)	(13.391)	
Verðbætur												
Langtímaskuldir	0	(7.133)	(11.670)	(13.364)	(13.166)	(11.743)	
Leiguskuldir	0	0	0	0	0	0	0					
Langtímakröfur	0	0	0	0	0	0	0					
	0	(7.133)	(11.670)	(13.364)	(13.166)	(11.743)	
	(125.555)	(25.852)	(31.495)	(33.945)	(32.793)	(29.012)

Sveitarsjóður - A hluti

	Skýr.	Rauntölur 2014	Áætlun 2015	Áætlun 2016	Þriggja ára áætlun		
					Áætlun 2017	Áætlun 2018	Áætlun 2019
Greining fjármunatekna og (fjármagnsgjalda), frh.:							
Vaxta- og verðbóttagjöld af skuldum við eigin fyrirtæki							
Vextir langtímaskuldir á eigin fyrirtæki A		0	0	0	0	0	0
Vextir langtímaskuldir á eigin fyrirtæki B		0	0	0	0	0	0
Verðb. langtímaskuldir á eigin fyrirtæki A		0	0	0	0	0	0
Verðb. langtímaskuldir á eigin fyrirtæki B		0	0	0	0	0	0
Skammt.sk. við eigin fyrirtæki A		0	0	0	0	0	0
Skammt.sk. við eigin fyrirtæki B		0	0	0	0	0	0
		0	(7.982)	(8.840)	(9.356)	(10.720)	(14.092)
		0	(7.982)	(8.840)	(9.356)	(10.720)	(14.092)
Gengismunur							
USD		0	0	0	0	0	0
EUR		0	0	0	0	0	0
JPY		0	0	0	0	0	0
SDR		0	0	0	0	0	0
Rauntölur (samtala)		0	0	0	0	0	0
		0	0	0	0	0	0
Fjármunatekjur og (fjármagnsgjöld) samtals		13.171	8.695	2.233	(1.824)	(3.007)	(3.289)

Aðalsjóður

A-hluta stofnun	Þriggja ára áætlun						
	Skýr.	Rauntölur 2014	Áætlun 2015	Áætlun 2016	Áætlun 2017	Áætlun 2018	Áætlun 2019
Rekstrarreikningur							
Tekjur:							
Skatttekjur.....		886.720	923.376	991.871	991.871	991.871	991.871
Framlög jöfnunarsjóðs.....		334.775	326.323	346.617	346.617	346.617	346.617
Aðrar tekjur.....		332.033	323.170	335.851	334.853	334.853	334.853
		1.553.528	1.572.869	1.674.339	1.673.341	1.673.341	1.673.341
Gjöld:							
Laun og launatengd gjöld.....		869.534	888.100	935.148	934.334	934.334	934.334
Annar rekstrarkostnaður.....		812.301	889.822	897.299	913.848	922.655	927.375
Afskriftir.....		0	0	0	0	0	0
		1.681.835	1.777.922	1.832.447	1.848.182	1.856.989	1.861.709
Niðurstaða án fjármagnsliða	(128.307)	(205.053)	(158.108)	(174.841)	(183.648)	(188.368)
Fjármunatekjur og (fjármagnsgjöld):							
Vaxtatekjur og aðrar fjármunatekjur.....		138.726	33.446	33.436	33.436	33.436	33.436
Vaxtatekjur af kröfum á eigin fyrirtæki.....		0	115.570	133.369	129.260	123.692	116.604
Vaxtagjöld og verðbætur.....	(22.837)	(12.089)	(12.364)	(9.827)	(7.504)	(5.669)
Vaxtagjöld af skuldum við eigin fyrirtæki.....		0	(7.982)	(8.840)	(9.356)	(10.720)	(14.092)
Gengismunur.....		0	0	0	0	0	0
		115.889	128.945	145.601	143.512	138.904	130.279
Rekstrarniðurstaða án framlaga.....	(12.418)	(76.108)	(12.507)	(31.329)	(44.744)	(58.089)
Framlög frá eigin sjóðum.....		0	0	0	0	0	0
Hlutdeild minnihluta í afkomu.....		0	0	0	0	0	0
Hlutdeild í afkomu dótturfélaga.....		0	0	0	0	0	0
Tekjuskattur.....		0	0	0	0	0	0
Rekstrarniðurstaða.....	(12.418)	(76.108)	(12.507)	(31.329)	(44.744)	(58.089)

Aðalsjóður

A-hluta stofnun

Þriggja ára áætlun

Skýr.	Rauntölur	Áætlun	Áætlun	Þriggja ára áætlun		
	2014	2015	2016	Áætlun	Áætlun	Áætlun
	2017	2018	2019			
Efnahagsreikningur						
Eignir						
Fastafjármunir:						
Varanlegir rekstrarfjármunir:						
Fasteignir	0	0	0	0	0	0
Veitukerfi, hafnarmannvirki og götur	0	0	0	0	0	0
Vélar, áhöld og tæki	0	0	0	0	0	0
Leigugeignir	0	0	0	0	0	0
	0	0	0	0	0	0
Áhættufjármunir og langtímakröfur:						
Eignahlutir í félögum	155.305	155.305	155.305	155.305	155.305	155.305
Skatteign	0	0	0	0	0	0
Langtímakröfur	0	0	0	0	0	0
Langtímakröfur á eigin fyrirtæki	1.501.314	1.587.697	1.501.227	1.401.821	1.288.288	1.165.788
	1.656.619	1.743.002	1.656.532	1.557.126	1.443.593	1.321.093
Fastafjármunir	1.656.619	1.743.002	1.656.532	1.557.126	1.443.593	1.321.093
Veltufjármunir:						
Birgðir.....	0	0	0	0	0	0
Skammtímakröfur:						
Óinnheimtar tekjur	101.942	101.942	101.942	101.942	101.942	101.942
Skammtímakröfur á eigin fyrirtæki	203.330	74.034	109.655	155.773	173.878	203.596
Aðrar skammtímakröfur	36.483	36.483	36.483	36.483	36.483	36.483
Næsta árs afborganir langtímakrafna	0	0	0	0	0	0
Næsta árs afb. langtímakr. á eigin fyrirtæki	114.819	127.834	137.277	147.445	158.392	163.725
Verðbréf.....	0	0	0	0	0	0
Handbært fé.....	188.122	145.484	161.304	164.632	230.083	335.503
Veltufjármunir	644.696	485.777	546.661	606.275	700.777	841.249
Eignir samtals	2.301.315	2.228.779	2.203.192	2.163.401	2.144.370	2.162.343

Aðalsjóður

A-hluta stofnun	Þriggja ára áætlun						
	Skýr.	Rauntölur 2014	Áætlun 2015	Áætlun 2016	Áætlun 2017	Áætlun 2018	Áætlun 2019
31. desember							
Eigið fé og skuldir							
Eiginfjárreikningar:							
Eigið fé.....	1.444.662	1.368.554	1.356.047	1.324.719	1.279.974	1.221.885	
Hlutdeild minnihluta í eigin fé.....	0	0	0	0	0	0	
	1.444.662	1.368.554	1.356.047	1.324.719	1.279.974	1.221.885	
Skuldbindingar:							
Lífeyrisskuldbindingar.....	386.583	398.796	411.009	423.222	435.435	447.648	
Tekjuskattskuldbinding.....	0	0	0	0	0	0	
Aðrar skuldbindingar.....	0	0	0	0	0	0	
	386.583	398.796	411.009	423.222	435.435	447.648	
Langtímaskuldir:							
Skuldir við lánastofnanir.....	116.816	83.110	52.210	28.109	8.322	0	
Leiguskuldir.....	0	0	0	0	0	0	
Skuldir við eigin fyrirtæki.....	0	0	0	0	0	0	
	116.816	83.110	52.210	28.109	8.322	0	
Skammtímaskuldir:							
Skuldir við lánastofnanir.....	0	0	0	0	0	0	
Reiknuð fjárbörf.....	0	0	0	0	0	0	
Viðskiptaskuldir.....	0	0	0	0	0	0	
Skuldir við eigin fyrirtæki.....	133.314	156.948	164.501	175.714	214.087	298.355	
Næsta árs afborganir langtímaskulda.....	34.074	35.505	33.559	25.772	20.686	8.588	
Næsta árs afborganir leiguskulda.....	0	0	0	0	0	0	
Næsta árs afb. langtímaskulda við eigin fyrirtæki.....	0	0	0	0	0	0	
Aðrar skammtímaskuldir.....	185.866	185.866	185.866	185.866	185.866	185.866	
	353.254	378.319	383.926	387.352	420.639	492.809	
Skuldir og skuldbindingar samtals	856.653	860.225	847.145	838.683	864.396	940.457	
Eigið fé og skuldir samtals	2.301.315	2.228.779	2.203.192	2.163.401	2.144.370	2.162.343	

Aðalsjóður

A-hluta stofnun	Þriggja ára áætlun											
	Skýr.	Rauntölur 2014	Áætlun 2015	Áætlun 2016	Áætlun 2017	Áætlun 2018	Áætlun 2019					
Sjóðstremisýfirlit												
Rekstrarhreyfingar:												
Niðurstaða ársins.....	(12.420	(76.108	(12.507	(31.329	(44.744	(58.089
Liðir sem hafa ekki áhrif á fjárstreymi:												
Reiknaðar afskriftir		0		0		0		0		0		0
Verðbætur og gengismunur	(15.590	(29.962	(49.056	(47.491	(45.493	(42.831
Hlutdeild minnihluta í afkomu		0		0		0		0		0		0
Hlutdeild í afkomu dótturfélaga		0		0		0		0		0		0
(Söluhagnaður) / tap rekstrarfjármuna		0		0		0		0		0		0
(Söluhagnaður) / tap eignarhluta		0		0		0		0		0		0
Tekjuskattur og aðrar breytingar		0		0		0		0		0		0
Framlög frá eigin sjóðum		0		0		0		0		0		0
Breyting á skuldbindingum		34.454		23.179		23.179		23.179		23.179		23.179
Veltufé frá rekstri (til rekstrar)		6.444	(82.891	(38.384	(55.641	(67.059	(77.741
Breytingar á rekstrartengdum eignum og skuldum:												
Birgðir, lækkun (hækkun)		0		0		0		0		0		0
Óinnheimtar tekjur, lækkun (hækkun)	(10.344		0		0		0		0		0
Aðrar skammtímakr., lækkun (hækkun)	(21.168		0		0		0		0		0
Skammtímaskuldir, hækkun (lækkun)		20.608		0		0		0		0		0
Afborganir skuldbindinga	(10.975	(10.966	(10.966	(10.966	(10.966	(10.966
Breytingar á rekstrart. eignum og skuldum	(21.879	(10.966	(10.966	(10.966	(10.966	(10.966
Handbært fé frá rekstri (til rekstrar)	(15.435	(93.857	(49.350	(66.607	(78.025	(88.707
Fjárfestingarhreyfingar:												
Fjárfesting í varanl. rekstrarfjármunum.....		0		0		0		0		0		0
Söluverð seldra rekstrarfjármuna.....		0		0		0		0		0		0
Eignahlutir í félögum, breyting.....	(9		0		0		0		0		0
Langtímakröfur, breyting.....		0		0		0		0		0		0
Langtímakröfur við eigin fyrirtæki, breyting.....		109.744	(66.418		129.879		139.473		149.804		160.926
Skammtímakröfur, breyting.....		0		0		0		0		0		0
Fjárfestingarhreyfingar		109.735	(66.418		129.879		139.473		149.804		160.926
Fjármögnunarhreyfingar:												
Framlög frá eigin fyrirtækjum.....		0		0		0		0		0		0
Breyting á hlutafé.....		0		0		0		0		0		0
Viðskiptastaða eigin fyrirtækja, breyting.....	(48.615		152.930	(28.068	(34.905		20.268		54.550
Tekin ný langtímalán.....		0		0		0		0		0		0
Afborganir langtímalána.....	(38.624	(35.293	(36.641	(34.633	(26.597	(21.348
Langtímask. við eigin fyrirtæki, breyting.....		0		0		0		0		0		0
Skammtímalán, breyting.....		0		0		0		0		0		0
Fjármögnunarhreyfingar	(87.239		117.637	(64.709	(69.538	(6.329		33.202
Hækkun (lækkun) á handbæru fé		7.061	(42.638		15.819		3.329		65.451		105.421
Handbært fé (fjárbörf) í ársbyrjun		181.061		188.122		145.484		161.304		164.632		230.083
Handbært fé (fjárbörf) í árslok		188.122		145.484		161.304		164.632		230.083		335.503

Aðalsjóður

A-hluta stofnun	Þriggja ára áætlun					
	Skýr.	Rauntölur 2014	Áætlun 2015	Áætlun 2016	Áætlun 2017	Áætlun 2018
Lykiltölur						
Í hlutfalli við tekjur						
Skatttekjur	57,1%	58,7%	59,2%	59,3%	59,3%	59,3%
Framlög jöfnunarsjóðs	21,5%	20,7%	20,7%	20,7%	20,7%	20,7%
Aðrar tekjur	21,4%	20,5%	20,1%	20,0%	20,0%	20,0%
	100,0%	100,0%	100,0%	100,0%	100,0%	100,0%
Laun og launatengd gjöld	56,0%	56,5%	55,9%	55,8%	55,8%	55,8%
Annar rekstrarkostnaður	52,3%	56,6%	53,6%	54,6%	55,1%	55,4%
Afskriftir	0,0%	0,0%	0,0%	0,0%	0,0%	0,0%
Fjármagnsliðir, nettó	-7,5%	-8,2%	-8,7%	-8,6%	-8,3%	-7,8%
	100,8%	104,8%	100,7%	101,9%	102,7%	103,5%
Framlög frá eigin sjóðum	0,0%	0,0%	0,0%	0,0%	0,0%	0,0%
Rekstramiðurstaða (neikvæð)	-0,8%	-4,8%	-0,7%	-1,9%	-2,7%	-3,5%
Veltufé frá rekstri (til rekstrar)	0,4%	-5,3%	-2,3%	-3,3%	-4,0%	-4,6%
Fjárfestingarhreyfingar	7,1%	-4,2%	7,8%	8,3%	9,0%	9,6%
Í þúsundum króna á hvern íbúa						
Rekstur						
Skatttekjur og jöfnunarsjóður	657	676	724	724	724	724
Þjónustutekjur og aðrar tekjur	179	175	182	181	181	181
Tekjur samtals	836	851	906	905	905	905
Rekstrargjöld og fjármagnsliðir nettó	(842)	(892)	(913)	(922)	(930)	(937)
Framlög frá eigin sjóðum	0	0	0	0	0	0
Rekstramiðurstaða (neikvæð)	(7)	(41)	(7)	(17)	(24)	(31)
Efnahagur						
Heildareignir	1.238	1.206	1.192	1.171	1.160	1.170
Eigið fé	777	741	734	717	693	661
Skuldbindingar og aðrir liðir	208	216	222	229	236	242
Skuldir	253	250	236	225	232	267
Eigið fé og skuldir samtals	1.238	1.206	1.192	1.171	1.160	1.170
Aðrar lykiltölur						
Veltufjárhlutfall	1,83	1,28	1,42	1,57	1,67	1,71
Eiginfjárhlutfall	0,63	0,61	0,62	0,61	0,60	0,57
Íbúafjöldi 1. desember	1.859	1.848	1.848	1.848	1.848	1.848

Aðalsjóður

A-hluta stofnun	Þriggja ára áætlun						
	Skýr.	Rauntölur 2014	Áætlun 2015	Áætlun 2016	Áætlun 2017	Áætlun 2018	Áætlun 2019
Greining fjármunatekna og (fjármagnsgjalda)							
Vaxtatekjur og aðrar fjármunatekjur							
Langtímakröfur, verðtryggt	0	0	0	0	0	0	0
Langtímakröfur, óverðtryggt	0	0	0	0	0	0	0
Óinnheimtar tekjur	0	0	0	0	0	0	0
Aðrar skammtímakröfur	0	0	0	0	0	0	0
Verðbréf	0	0	0	0	0	0	0
Handbært fé	0	0	0	0	0	0	0
Aðrar vaxtatekjur (innslegnar)	116.334	14.403	14.393	14.393	14.393	14.393	14.393
Greiddur arður	22.392	19.043	19.043	19.043	19.043	19.043	19.043
Hagnaður af sölu eignarhluta	0	0	0	0	0	0	0
Rauntölur (samtala)	0	0	0	0	0	0	0
	138.726	33.446	33.436	33.436	33.436	33.436	33.436
Vaxta- og verðbótatekjur af kröfum á eigin fyrirtæki							
Vextir langtímakröfur á eigin fyrirtæki A	0	69.935	70.887	67.383	63.341	58.713	
Vextir langtímakröfur á eigin fyrirtæki B	0	5.027	4.579	4.342	4.067	3.751	
Verðb. langtímakröfur á eigin fyrirtæki A	0	30.766	49.645	47.194	44.368	41.132	
Verðb. langtímakröfur á eigin fyrirtæki B	0	2.214	3.207	3.041	2.849	2.628	
Skammtímakröfur á eigin fyrirtæki A	0	5.786	3.705	6.642	8.913	10.381	
Skammtímakröfur á eigin fyrirtæki B	0	1.842	1.347	657	153	0	
	0	115.570	133.369	129.260	123.692	116.604	
Vaxtagjöld og verðbætur							
Vaxtagjöld - skammtímalíðir							
Skuldir við lánastofnanir	0	0	0	0	0	0	
Reiknuð fjárbörf	0	0	0	0	0	0	
Viðskiptaskuldir	0	0	0	0	0	0	
Aðrar skammtímaskuldir	0	0	0	0	0	0	
Sölutap af eignarhlutum	0	0	0	0	0	0	
Önnur vaxtagjöld (innslegnar)	(22.837)	(2.886)	(3.878)	(3.878)	(3.878)	(3.878)	
Rauntölur (samtala)	0	0	0	0	0	0	
	(22.837)	(2.886)	(3.878)	(3.878)	(3.878)	(3.878)	
Langtímalán							
Óverðtryggt	0	0	0	0	0	0	
Vísitala neysluverðs	0	(6.185)	(4.690)	(3.205)	(1.902)	(863)	
USD	0	0	0	0	0	0	
EUR	0	0	0	0	0	0	
JPY	0	0	0	0	0	0	
SDR	0	0	0	0	0	0	
Leiguskuldir	0	0	0	0	0	0	
	0	(6.185)	(4.690)	(3.205)	(1.902)	(863)	
Verðbætur							
Langtímaskuldir	0	(3.018)	(3.796)	(2.745)	(1.724)	(928)	
Leiguskuldir	0	0	0	0	0	0	
Langtímakröfur	0	0	0	0	0	0	
	0	(3.018)	(3.796)	(2.745)	(1.724)	(928)	
	(22.837)	(12.089)	(12.364)	(9.827)	(7.504)	(5.669)	

Aðalsjóður

A-hluta stofnun	Þriggja ára áætlun						
	Skýr.	Rauntölur 2014	Áætlun 2015	Áætlun 2016	Áætlun 2017	Áætlun 2018	Áætlun 2019
Greining fjármunatekna og (fjármagnsgjalda), frh.:							
Vaxta- og verðbóttagjöld af skuldum við eigin fyrirtæki							
Vextir langtímaskuldir á eigin fyrirtæki A	0	0	0	0	0	0	0
Vextir langtímaskuldir á eigin fyrirtæki B	0	0	0	0	0	0	0
Verðb. langtímaskuldir á eigin fyrirtæki A	0	0	0	0	0	0	0
Verðb. langtímaskuldir á eigin fyrirtæki B	0	0	0	0	0	0	0
Skammt.sk. við eigin fyrirtæki A	0	0	0	0	0	0	0
Skammt.sk. við eigin fyrirtæki B	0	(7.982)	(8.840)	(9.356)	(10.720)	(14.092)	
	0	(7.982)	(8.840)	(9.356)	(10.720)	(14.092)	
Gengismunur							
USD	0	0	0	0	0	0	0
EUR	0	0	0	0	0	0	0
JPY	0	0	0	0	0	0	0
SDR	0	0	0	0	0	0	0
Rauntölur (samtala)	0	0	0	0	0	0	0
	0	0	0	0	0	0	0
Fjármunatekjur og (fjármagnsgjöld) samtals		115.889	128.945	145.601	143.512	138.904	130.279

Eignasjóður

A-hluta stofnun

Þriggja ára áætlun

Skýr.	Áætlun	Áætlun	Áætlun	Áætlun	Áætlun	Áætlun
	2014	2015	2016	2017	2018	2019
Rekstrarreikningur						
Tekjur:						
Skatttekjur.....	0	0	0	0	0	0
Framlög jöfnunarsjóðs.....	0	0	0	0	0	0
Aðrar tekjur.....	320.973	333.217	349.582	369.297	380.567	384.764
	320.973	333.217	349.582	369.297	380.567	384.764
Gjöld:						
Laun og launatengd gjöld.....	0	0	0	0	0	0
Annar rekstrarkostnaður.....	91.396	92.109	89.232	89.232	89.232	89.232
Afskriftir.....	68.876	69.049	74.984	81.347	85.275	87.763
	160.272	161.158	164.216	170.579	174.507	176.995
Niðurstaða án fjármagnsliða	160.701	172.059	185.366	198.718	206.060	207.769
Fjármunatekjur og (fjármagnsgjöld):						
Vaxtatekjur og aðrar fjármunatekjur.....	0	0	0	0	0	0
Vaxtatekjur af kröfum á eigin fyrirtæki.....	0	0	0	0	0	0
Vaxtagjöld og verðbætur.....	(102.718)	(13.763)	(19.131)	(24.117)	(25.289)	(23.343)
Vaxtagjöld af skuldum við eigin fyrirtæki.....	0	(106.487)	(124.236)	(121.219)	(116.622)	(110.225)
Gengismunur.....	0	0	0	0	0	0
	(102.718)	(120.250)	(143.368)	(145.336)	(141.911)	(133.568)
Rekstrarniðurstaða án framlaga.....	57.983	51.809	41.998	53.382	64.149	74.200
Framlög frá eigin sjóðum.....	0	0	0	0	0	0
Hlutdeild minnihluta í afkomu.....	0	0	0	0	0	0
Hlutdeild í afkomu dótturfélaga.....	0	0	0	0	0	0
Tekjuskattur.....	0	0	0	0	0	0
Rekstrarniðurstaða.....	57.983	51.809	41.998	53.382	64.149	74.200

Eignasjóður

A-hluta stofnun				Þriggja ára áætlun		
Skýr.	Rauntölur 2014	Áætlun 2015	Áætlun 2016	Áætlun 2017	Áætlun 2018	Áætlun 2019
Efnahagsreikningur						
Eignir						
Fastafjármunir:						
Varanlegir rekstrarfjármunir:						
Fasteignir	1.923.045	1.981.861	2.070.373	2.142.168	2.089.940	2.033.661
Veitukerfi, hafnarmannvirki og götur	204.756	207.691	219.802	247.066	272.730	306.594
Vélar, áhöld og tæki	63.408	61.681	69.093	58.940	49.680	37.392
Leigugeignir	0	0	0	0	0	0
	2.191.209	2.251.233	2.359.268	2.448.175	2.412.350	2.377.647
Áhættufjármunir og langtímakröfur:						
Eignahlutir í félögum	0	0	0	0	0	0
Skatteign	0	0	0	0	0	0
Langtímakröfur	0	0	0	0	0	0
Langtímakröfur á eigin fyrirtæki	0	0	0	0	0	0
	0	0	0	0	0	0
Fastafjármunir	2.191.209	2.251.233	2.359.268	2.448.175	2.412.350	2.377.647
Veltufjármunir:						
Þirgðir	0	0	0	0	0	0
Skammtímakröfur:						
Óinnheimtar tekjur	0	0	0	0	0	0
Skammtímakröfur á eigin fyrirtæki	0	0	0	0	0	0
Aðrar skammtímakröfur	0	0	0	0	0	0
Næsta árs afborganir langtímakrafna	0	0	0	0	0	0
Næsta árs afb. langtímakr. á eigin fyrirtæki	0	0	0	0	0	0
Verðbréf	0	0	0	0	0	0
Handbært fé	0	0	0	0	0	0
Veltufjármunir	0	0	0	0	0	0
Eignir samtals	2.191.209	2.251.233	2.359.268	2.448.176	2.412.350	2.377.647

Eignasjóður

A-hluta stofnun

Þriggja ára áætlun

Skýr.	Rauntölur 2014	Áætlun 2015	Áætlun 2016	Áætlun 2017	Áætlun 2018	Áætlun 2019
-------	-------------------	----------------	----------------	----------------	----------------	----------------

31. desember

Eigið fé og skuldir

Eiginfjárreikningar:

Eigið fé.....	313.186	364.995	406.993	460.375	524.524	598.724
Hlutdeild minnihluta í eigin fé.....	0	0	0	0	0	0
	313.186	364.995	406.993	460.375	524.524	598.724

Skuldbindingar:

Lífeyrisskuldbindingar.....	0	0	0	0	0	0
Tekjuskattskuldbinding.....	0	0	0	0	0	0
Aðrar skuldbindingar.....	0	0	0	0	0	0
	0	0	0	0	0	0

Langtímaskuldir:

Skuldir við lánastofnanir.....	179.622	195.849	278.119	334.719	306.380	282.558
Leiguskuldir.....	0	0	0	0	0	0
Skuldir við eigin fyrirtæki.....	1.398.955	1.491.449	1.410.468	1.317.409	1.211.158	1.090.514
	1.578.577	1.687.298	1.688.587	1.652.128	1.517.539	1.373.072

Skammtímaskuldir:

Skuldir við lánastofnanir.....	0	0	0	0	0	0
Reiknuð fjárbörf.....	0	0	0	0	0	0
Viðskiptaskuldir.....	0	0	0	0	0	0
Skuldir við eigin fyrirtæki.....	166.991	43.399	91.324	150.216	173.878	203.596
Næsta árs afborganir langtímaskulda.....	26.114	27.235	35.244	38.851	39.590	34.441
Næsta árs afborganir leiguskulda.....	0	0	0	0	0	0
Næsta árs afb. langtímaskulda við eigin fyrirtæki.....	97.929	119.895	128.707	138.195	148.407	159.402
Aðrar skammtímaskuldir.....	8.412	8.412	8.412	8.412	8.412	8.412
	299.446	198.941	263.688	335.673	370.288	405.851
Skuldir og skuldbindingar samtals	1.878.023	1.886.239	1.952.275	1.987.801	1.887.826	1.778.923

Eigið fé og skuldir samtals	2.191.209	2.251.233	2.359.268	2.448.176	2.412.350	2.377.647
-----------------------------	-----------	-----------	-----------	-----------	-----------	-----------

Eignasjóður

A-hluta stofnun	Þriggja ára áætlun											
	Skýr.	Rauntölur 2014	Áætlun 2015	Áætlun 2016	Áætlun 2017	Áætlun 2018	Áætlun 2019					
Sjóðstremisýfirlit												
Rekstrarhreyfingar:												
Niðurstaða ársins.....		57.983	51.809	41.998	53.382	64.149	74.200					
Liðir sem hafa ekki áhrif á fjárstreymi:												
Reiknaðar afskriftir		68.876	69.049	74.984	81.347	85.275	87.763					
Verðbætur og gengismunur		17.707	34.881	57.519	57.814	55.810	51.947					
Hlutdeild minnihluta í afkomu		0	0	0	0	0	0					
Hlutdeild í afkomu dótturfélaga		0	0	0	0	0	0					
(Söluhagnaður) / tap rekstrarfjármuna		0	0	0	0	0	0					
(Söluhagnaður) / tap eignarhluta		0	0	0	0	0	0					
Tekjuskattur og aðrar breytingar		0	0	0	0	0	0					
Framlög frá eigin sjóðum		0	0	0	0	0	0					
Breyting á skuldbindingum		0	0	0	0	0	0					
Veltufé frá rekstri (til rekstrar)		144.566	155.739	174.502	192.542	205.235	213.910					
Breytingar á rekstrartengdum eignum og skuldum:												
Birgðir, lækkun (hækkun)		0	0	0	0	0	0					
Óinnheimtar tekjur, lækkun (hækkun)		0	0	0	0	0	0					
Aðrar skammtímakr., lækkun (hækkun)		0	0	0	0	0	0					
Skammtímaskuldir, hækkun (lækkun)	(554)	0	0	0	0	0					
Afborganir skuldbindinga		0	0	0	0	0	0					
Breytingar á rekstrart. eignum og skuldum	(554)	0	0	0	0	0					
Handbært fé frá rekstri (til rekstrar)		144.012	155.739	174.502	192.542	205.235	213.910					
Fjárfestingarhreyfingar:												
Fjárfesting í varanl. rekstrarfjármunum.....	(108.277)	(129.073)	(183.019)	(170.254)	(49.450)	(53.060)
Söluverð seldra rekstrarfjármuna.....		0	0	0	0	0	0					
Eignahlutir í félögum, breyting.....		0	0	0	0	0	0					
Langtímakröfur, breyting.....		0	0	0	0	0	0					
Langtímakröfur við eigin fyrirtæki, breyting.....		0	0	0	0	0	0					
Skammtímakröfur, breyting.....		0	0	0	0	0	0					
Fjárfestingarhreyfingar	(108.277)	(129.073)	(183.019)	(170.254)	(49.450)	(53.060)
Fjármögnunarhreyfingar:												
Framlög frá eigin fyrirtækjum.....		0	0	0	0	0	0					
Breyting á hlutafé.....		0	0	0	0	0	0					
Viðskiptastaða eigin fyrirtækja, breyting.....		83.677	(123.592)	47.925	58.892	23.662	29.718				
Tekin ný langtímalán.....		0	40.000	110.000	85.000	0	0					
Afborganir langtímalána.....	(25.799)	(26.767)	(27.595)	(35.413)	(39.042)	(39.786)
Langtímask. við eigin fyrirtæki, breyting.....	(93.613)	83.694	(121.813)	(130.767)	(140.406)	(150.782)	
Skammtímalán, breyting.....		0	0	0	0	0	0					
Fjármögnunarhreyfingar	(35.735)	(26.665)	8.517	(22.288)	(155.785)	(160.849)	
Hækkun (lækkun) á handbæru fé		0	0	(0)	1	(1)	1			
Handbært fé (fjárbörf) í ársbyrjun		0	0	0	(0)	0	(0)			
Handbært fé (fjárbörf) í árslok		0	0	(0)	0	(0)	0			

Eignasjóður

A-hluta stofnun	Þriggja ára áætlun						
	Skýr.	Rauntölur 2014	Áætlun 2015	Áætlun 2016	Áætlun 2017	Áætlun 2018	Áætlun 2019
Lykiltölur							
Í hlutfalli við tekjur							
Skatttekjur	0,0%	0,0%	0,0%	0,0%	0,0%	0,0%	0,0%
Framlög jöfnunarsjóðs	0,0%	0,0%	0,0%	0,0%	0,0%	0,0%	0,0%
Aðrar tekjur	100,0%	100,0%	100,0%	100,0%	100,0%	100,0%	100,0%
	100,0%	100,0%	100,0%	100,0%	100,0%	100,0%	100,0%
Laun og launatengd gjöld	0,0%	0,0%	0,0%	0,0%	0,0%	0,0%	0,0%
Annar rekstrarkostnaður	28,5%	27,6%	25,5%	24,2%	23,4%	23,2%	23,2%
Afskriftir	21,5%	20,7%	21,4%	22,0%	22,4%	22,8%	22,8%
Fjármagnsliðir, nettó	32,0%	36,1%	41,0%	39,4%	37,3%	34,7%	34,7%
	81,9%	84,5%	88,0%	85,5%	83,1%	80,7%	80,7%
Framlög frá eigin sjóðum	0,0%	0,0%	0,0%	0,0%	0,0%	0,0%	0,0%
Rekstramiðurstaða (neikvæð)	18,1%	15,5%	0,0%	0,0%	0,0%	0,0%	0,0%
Veltufé frá rekstri (til rekstrar)	45,0%	46,7%	49,9%	52,1%	53,9%	55,6%	55,6%
Fjárfestingarhreyfingar	-33,7%	-38,7%	-52,4%	-46,1%	-13,0%	-13,8%	-13,8%
Í þúsundum króna á hvern íbúa							
Rekstur							
Skatttekjur og jöfnunarsjóður	0	0	0	0	0	0	0
Þjónustutekjur og aðrar tekjur	173	180	189	200	206	208	208
Tekjur samtals	173	180	189	200	206	208	208
Rekstrargjöld og fjármagnsliðir nettó	(141)	(152)	(166)	(171)	(171)	(168)	(168)
Framlög frá eigin sjóðum	0	0	0	0	0	0	0
Rekstramiðurstaða (neikvæð)	31	28	23	29	35	40	40
Efnahagur							
Heildareignir	1.179	1.218	1.277	1.325	1.305	1.287	1.287
Eigið fé	168	198	220	249	284	324	324
Skuldbindingar og aðrir liðir	0	0	0	0	0	0	0
Skuldir	1.010	1.021	1.056	1.076	1.022	963	963
Eigið fé og skuldir samtals	1.179	1.218	1.277	1.325	1.305	1.287	1.287
Aðrar lykiltölur							
Veltufjárlutfall	0,00	0,00	0,00	0,00	0,00	0,00	0,00
Eiginfjárlutfall	0,14	0,16	0,17	0,19	0,22	0,25	0,25
Íbúafjöldi 1. desember	1.859	1.848	1.848	1.848	1.848	1.848	1.848

Eignasjóður

A-hluta stofnun	Þriggja ára áætlun						
	Skýr.	Rauntölur 2014	Áætlun 2015	Áætlun 2016	Áætlun 2017	Áætlun 2018	Áætlun 2019
Greining fjármunatekna og (fjármagnsgjalda)							
Vaxtatekjur og aðrar fjármunatekjur							
Langtímakröfur, verðtryggt		0	0	0	0	0	0
Langtímakröfur, óverðtryggt		0	0	0	0	0	0
Óinnheimtar tekjur		0	0	0	0	0	0
Aðrar skammtímakröfur		0	0	0	0	0	0
Verðbréf		0	0	0	0	0	0
Handbært fé		0	0	0	0	0	0
Aðrar vaxtatekjur (innslegnar)		0	0	0	0	0	0
Greiddur arður		0	0	0	0	0	0
Hagnaður af sölu eignarhluta		0	0	0	0	0	0
Rauntölur (samtala)		0	0	0	0	0	0
		0	0	0	0	0	0
Vaxta- og verðbótatekjur af kröfum á eigin fyrirtæki							
Vextir langtímakröfur á eigin fyrirtæki A		0	0	0	0	0	0
Vextir langtímakröfur á eigin fyrirtæki B		0	0	0	0	0	0
Verðb. langtímakröfur á eigin fyrirtæki A		0	0	0	0	0	0
Verðb. langtímakröfur á eigin fyrirtæki B		0	0	0	0	0	0
Skammtímakröfur á eigin fyrirtæki A		0	0	0	0	0	0
Skammtímakröfur á eigin fyrirtæki B		0	0	0	0	0	0
		0	0	0	0	0	0
Vaxtagjöld og verðbætur							
Vaxtagjöld - skammtímalíðir							
Skuldir við lánastofnanir		0	0	0	0	0	0
Reiknuð fjárbörf		0	0	0	0	0	0
Viðskiptaskuldir		0	0	0	0	0	0
Aðrar skammtímaskuldir		0	0	0	0	0	0
Sölutap af eignarhlutum		0	0	0	0	0	0
Önnur vaxtagjöld (innslegnar)		0	0	0	0	0	0
Rauntölur (samtala)		(102.718)	0	0	0	0	0
		(102.718)	0	0	0	0	0
Langtímalán							
Óverðtryggt		0 (1.120)	(1.960)	(1.400)	(840)	(280)	
Vísitala neysluverðs		0 (8.528)	(9.297)	(12.098)	(13.007)	(12.248)	
USD		0	0	0	0	0	0
EUR		0	0	0	0	0	0
JPY		0	0	0	0	0	0
SDR		0	0	0	0	0	0
Leiguskuldir		0	0	0	0	0	0
		0 (9.648)	(11.257)	(13.498)	(13.847)	(12.528)	
Verðbætur							
Langtímaskuldir		0 (4.115)	(7.875)	(10.620)	(11.442)	(10.815)	
Leiguskuldir		0	0	0	0	0	0
Langtímakröfur		0	0	0	0	0	0
		0 (4.115)	(7.875)	(10.620)	(11.442)	(10.815)	
		(102.718)	(13.763)	(19.131)	(24.117)	(25.289)	(23.343)

Eignasjóður

A-hluta stofnun	Þriggja ára áætlun						
	Skýr.	Rauntölur 2014	Áætlun 2015	Áætlun 2016	Áætlun 2017	Áætlun 2018	Áætlun 2019
Greining fjármunatekna og (fjármagnsgjalda), frh.:							
Vaxta- og verðbóttagjöld af skuldum við eigin fyrirtæki							
Vextir langtímaskuldir á eigin fyrirtæki A	0	(69.935)	(70.887)	(67.383)	(63.341)	(58.713)	
Vextir langtímaskuldir á eigin fyrirtæki B	0	0	0	0	0	0	
Verðb. langtímaskuldir á eigin fyrirtæki A	0	(30.766)	(49.645)	(47.194)	(44.368)	(41.132)	
Verðb. langtímaskuldir á eigin fyrirtæki B	0	0	0	0	0	0	
Skammt.sk. við eigin fyrirtæki A	0	(5.786)	(3.705)	(6.642)	(8.913)	(10.381)	
Skammt.sk. við eigin fyrirtæki B	0	0	0	0	0	0	
	0	(106.487)	(124.236)	(121.219)	(116.622)	(110.225)	
Gengismunur							
USD	0	0	0	0	0	0	
EUR	0	0	0	0	0	0	
JPY	0	0	0	0	0	0	
SDR	0	0	0	0	0	0	
Rauntölur (samtala)	0	0	0	0	0	0	
	0	0	0	0	0	0	
Fjármunatekjur og (fjármagnsgjöld) samtals	(102.718)	(120.250)	(143.368)	(145.336)	(141.911)	(133.568)

Samantekið - B hluti

Skýr.	Rauntölur 2014	Áætlun 2015	Áætlun 2016	Þriggja ára áætlun		
				Áætlun 2017	Áætlun 2018	Áætlun 2019
Rekstrarreikningur						
Tekjur:						
Skatttekjur.....	0	0	0	0	0	0
Framlög jöfnunarsjóðs.....	0	0	0	0	0	0
Aðrar tekjur.....	367.685	372.036	386.373	386.373	386.373	386.373
	<u>367.685</u>	<u>372.036</u>	<u>386.373</u>	<u>386.373</u>	<u>386.373</u>	<u>386.373</u>
Gjöld:						
Laun og launatengd gjöld.....	63.610	70.107	67.163	67.163	67.163	67.163
Annar rekstrarkostnaður.....	129.825	143.333	153.975	152.975	140.975	140.975
Afskriftir.....	61.218	57.735	59.769	63.969	67.432	69.748
	<u>254.653</u>	<u>271.175</u>	<u>280.907</u>	<u>284.107</u>	<u>275.570</u>	<u>277.886</u>
Niðurstaða án fjármagnsliða	113.032	100.861	105.466	102.266	110.803	108.487
Fjármunatekjur og (fjármagnsgjöld):						
Vaxtatekjur og aðrar fjármunatekjur.....	10.065	3.215	3.110	3.110	3.110	3.110
Vaxtatekjur af kröfum á eigin fyrirtæki.....	0	7.982	8.840	9.356	10.720	14.092
Vaxtagjöld og verðbætur.....	(32.785)	(25.053)	(26.772)	(25.989)	(24.919)	(22.404)
Vaxtagjöld af skuldum við eigin fyrirtæki.....	0	(9.083)	(9.133)	(8.041)	(7.070)	(6.379)
Gengismunur.....	0	0	0	0	0	0
	<u>(22.720)</u>	<u>(22.939)</u>	<u>(23.955)</u>	<u>(21.564)</u>	<u>(18.159)</u>	<u>(11.581)</u>
Rekstrarniðurstaða án framlaga.....	90.312	77.922	81.511	80.702	92.643	96.906
Framlög frá eigin sjóðum.....	0	36.041	11.161	11.680	12.217	12.769
Hlutdeild minnihluta í afkomu.....	0	0	0	0	0	0
Hlutdeild í afkomu dótturfélaga.....	0	0	0	0	0	0
Tekjuskattur.....	(8.055)	(9.352)	(9.622)	(10.666)	(15.831)	(16.873)
Rekstrarniðurstaða.....	<u>82.257</u>	<u>104.611</u>	<u>83.050</u>	<u>81.716</u>	<u>89.029</u>	<u>92.802</u>

Samantekið - B hluti

Skýr.	Rauntölur 2014	Áætlun 2015	Áætlun 2016	Þriggja ára áætlun		
				Áætlun 2017	Áætlun 2018	Áætlun 2019
Efnahagsreikningur						
Eignir						
Fastafjármunir:						
Varanlegir rekstrarfjármunir:						
Fasteignir	144.962	122.754	116.945	111.135	105.325	99.515
Veitukerfi, hafnarmannvirki og götur	878.326	873.527	904.639	973.550	982.542	968.153
Vélar, áhöld og tæki	7.021	5.950	4.879	3.808	3.195	2.645
Leigugeignir	0	0	0	0	0	0
	1.030.309	1.002.232	1.026.463	1.088.494	1.091.061	1.070.314
Áhættufjármunir og langtímakröfur:						
Eignahlutir í félögum	0	0	0	0	0	0
Skatteign	0	0	0	0	0	0
Langtímakröfur	0	0	0	0	0	0
Langtímakröfur á eigin fyrirtæki	0	0	0	0	0	0
	0	0	0	0	0	0
Fastafjármunir	1.030.309	1.002.232	1.026.463	1.088.494	1.091.061	1.070.314
Veltufjármunir:						
Þirgðir	0	0	0	0	0	0
Skammtímakröfur:						
Óinnheimtar tekjur	45.995	45.995	45.995	45.995	45.995	45.995
Skammtímakröfur á eigin fyrirtæki	133.314	156.948	164.501	175.714	214.087	298.355
Aðrar skammtímakröfur	4.810	4.810	4.810	4.810	4.810	4.810
Næsta árs afborganir langtímakrafna	0	0	0	0	0	0
Næsta árs afb. langtímakr. á eigin fyrirtæki	0	0	0	0	0	0
Verðbréf	0	0	0	0	0	0
Handbært fé	0	1	1	1	2	1
Veltufjármunir	184.119	207.754	215.307	226.520	264.894	349.161
Eignir samtals	1.214.428	1.209.986	1.241.770	1.315.014	1.355.955	1.419.474

Samantekið - B hluti

	Skýr.	Rauntölur 2014	Áætlun 2015	Áætlun 2016	Þriggja ára áætlun		
					Áætlun 2017	Áætlun 2018	Áætlun 2019
31. desember							
Eigið fé og skuldir							
Eiginfjárreikningar:							
Eigið fé.....		411.776	497.344	561.351	624.024	694.010	767.770
Hlutdeild minnihluta í eigin fé.....		0	0	0	0	0	0
		<u>411.776</u>	<u>497.344</u>	<u>561.351</u>	<u>624.024</u>	<u>694.010</u>	<u>767.770</u>
Skuldbindingar:							
Lífeyrisskuldbindingar.....		27.138	28.821	30.504	32.187	33.870	35.553
Tekjuskattskuldbinding.....		80.895	90.247	99.869	110.535	126.366	143.239
Aðrar skuldbindingar.....		0	0	0	0	0	0
		<u>108.033</u>	<u>119.068</u>	<u>130.373</u>	<u>142.722</u>	<u>160.236</u>	<u>178.792</u>
Langtímaskuldir:							
Skuldir við lánastofnanir.....		470.116	388.189	358.793	372.265	351.565	329.207
Leiguskuldir.....		0	0	0	0	0	0
Skuldir við eigin fyrirtæki.....		102.359	96.248	90.759	84.413	77.130	75.274
		<u>572.475</u>	<u>484.437</u>	<u>449.552</u>	<u>456.678</u>	<u>428.694</u>	<u>404.481</u>
Skammtímaskuldir:							
Skuldir við lánastofnanir.....		0	0	0	0	0	0
Reiknuð fjárbörf.....		0	1	0	1	0	0
Viðskiptaskuldir.....		0	0	0	0	0	0
Skuldir við eigin fyrirtæki.....		36.339	30.635	18.331	5.557	0	0
Næsta árs afborganir langtímaskulda.....		37.139	38.787	41.818	45.006	31.254	32.332
Næsta árs afborganir leiguskulda.....		0	0	0	0	0	0
Næsta árs afb. langtímaskulda við eigin fyrirtæki.....		16.890	7.939	8.570	9.250	9.984	4.324
Aðrar skammtímaskuldir.....		31.776	31.776	31.776	31.776	31.776	31.776
		<u>122.144</u>	<u>109.137</u>	<u>100.494</u>	<u>91.590</u>	<u>73.014</u>	<u>68.432</u>
Skuldir og skuldbindingar samtals		<u>802.652</u>	<u>712.642</u>	<u>680.419</u>	<u>690.990</u>	<u>661.945</u>	<u>651.705</u>
Eigið fé og skuldir samtals		<u>1.214.428</u>	<u>1.209.986</u>	<u>1.241.770</u>	<u>1.315.014</u>	<u>1.355.955</u>	<u>1.419.474</u>

Samantekið - B hluti

Skýr.	Rauntölur 2014	Áætlun 2015	Áætlun 2016	Þriggja ára áætlun		
				Áætlun 2017	Áætlun 2018	Áætlun 2019
Sjóðstremisýfirlit						
Rekstrarhreyfingar:						
Niðurstaða ársins.....	82.256	104.611	83.050	81.716	89.029	92.802
Liðir sem hafa ekki áhrif á fjárstreymi:						
Reiknaðar afskriftir	61.218	57.735	59.769	63.969	67.432	69.748
Verðbætur og gengismunur	6.933	12.359	16.870	15.861	14.773	13.600
Hlutdeild minnihluta í afkomu	0	0	0	0	0	0
Hlutdeild í afkomu dótturfélaga	0	0	0	0	0	0
(Söluhagnaður) / tap rekstrarfjármuna	(13.217)	(10.358)	0	0	0	0
(Söluhagnaður) / tap eignarhluta	0	0	0	0	0	0
Tekjuskattur og aðrar breytingar	(1.954)	9.352	9.622	10.666	15.831	16.873
Framlög frá eigin sjóðum	0	(36.041)	(11.161)	(11.680)	(12.217)	(12.769)
Breyting á skuldbindingum	1.322	1.683	1.683	1.683	1.683	1.683
Veltufé frá rekstri (til rekstrar)	136.558	139.341	159.833	162.215	176.532	181.937
Breytingar á rekstrartengdum eignum og skuldum:						
Birgðir, lækkun (hækkun)	0	0	0	0	0	0
Óinnheimtar tekjur, lækkun (hækkun)	9.256	0	0	0	0	0
Aðrar skammtímakr., lækkun (hækkun)	3.453	0	0	0	0	0
Skammtímaskuldir, hækkun (lækkun)	5.836	0	0	0	0	0
Afborganir skuldbindinga	(224)	0	0	0	0	0
Breytingar á rekstrart. eignum og skuldum	18.321	0	0	0	0	0
Handbært fé frá rekstri (til rekstrar)	154.879	139.341	159.833	162.215	176.532	181.937
Fjárfestingarhreyfingar:						
Fjárfesting í varanl. rekstrarfjármunum.....	(59.140)	(45.500)	(84.000)	(126.000)	(70.000)	(49.000)
Söluverð seldra rekstrarfjármuna.....	27.472	26.200	0	0	0	0
Eignahlutir í félögum, breyting.....	0	0	0	0	0	0
Langtímakröfur, breyting.....	0	0	0	0	0	0
Langtímakröfur við eigin fyrirtæki, breyting.....	0	0	0	0	0	0
Skammtímakröfur, breyting.....	0	0	0	0	0	0
Fjárfestingarhreyfingar	(31.668)	(19.300)	(84.000)	(126.000)	(70.000)	(49.000)
Fjármögnunarhreyfingar:						
Framlög frá eigin fyrirtækjum.....	(22.392)	16.998	(7.882)	(7.363)	(6.826)	(6.274)
Breyting á hlutafé.....	0	0	0	0	0	0
Viðskiptastaða eigin fyrirtækja, breyting.....	(19.782)	(29.338)	(19.857)	(23.987)	(43.930)	(84.268)
Tekin ný langtímalán.....	0	0	0	47.000	0	0
Afborganir langtímalána.....	(49.626)	(90.425)	(40.028)	(43.159)	(46.376)	(32.252)
Langtímask. við eigin fyrirtæki, breyting.....	(31.411)	(17.276)	(8.066)	(8.707)	(9.398)	(10.144)
Skammtímalán, breyting.....	0	0	0	0	0	0
Fjármögnunarhreyfingar	(123.211)	(120.041)	(75.832)	(36.216)	(106.530)	(132.938)
Hækkun (lækkun) á handbæru fé	0	(0)	1	(0)	1	(1)
Handbært fé (fjárbörf) í ársbyrjun	0	0	(0)	1	0	2
Handbært fé (fjárbörf) í árslok	0	(0)	1	0	2	0

Samantekið - B hluti

	Skýr.	Rauntölur 2014	Áætlun 2015	Áætlun 2016	Þriggja ára áætlun		
					Áætlun 2017	Áætlun 2018	Áætlun 2019
Lykiltölur							
Í hlutfalli við tekjur							
Skatttekjur		0,0%	0,0%	0,0%	0,0%	0,0%	0,0%
Framlög jöfnunarsjóðs		0,0%	0,0%	0,0%	0,0%	0,0%	0,0%
Aðrar tekjur		100,0%	100,0%	100,0%	100,0%	100,0%	100,0%
		100,0%	100,0%	100,0%	100,0%	100,0%	100,0%
Laun og launatengd gjöld		17,3%	18,8%	17,4%	17,4%	17,4%	17,4%
Annar rekstrarkostnaður		35,3%	38,5%	39,9%	39,6%	36,5%	36,5%
Afskriftir		16,6%	15,5%	15,5%	16,6%	17,5%	18,1%
Fjármagnsliðir, nettó		6,2%	6,2%	6,2%	5,6%	4,7%	3,0%
		75,4%	79,1%	78,9%	79,1%	76,0%	74,9%
Framlög frá eigin sjóðum		0,0%	9,7%	2,9%	3,0%	3,2%	3,3%
Rekstramiðurstaða (neikvæð)		22,4%	28,1%	21,5%	21,1%	23,0%	24,0%
Veltufé frá rekstri (til rekstrar)		37,1%	37,5%	41,4%	42,0%	45,7%	47,1%
Fjárfestingarhreyfingar		-8,6%	-5,2%	-21,7%	-32,6%	-18,1%	-12,7%
Í þúsundum króna á hvern íbúa							
Rekstur							
Skatttekjur og jöfnunarsjóður		0	0	0	0	0	0
Þjónustutekjur og aðrar tekjur		198	201	209	209	209	209
Tekjur samtals		198	201	209	209	209	209
Rekstrargjöld og fjármagnsliðir nettó	(149)	(159)	(165)	(165)	(159)	(157)
Framlög frá eigin sjóðum		0	20	6	6	7	7
Rekstramiðurstaða (neikvæð)		44	57	45	44	48	50
Efnahagur							
Heildareignir		653	655	672	712	734	768
Eigið fé		222	269	304	338	376	415
Skuldbindingar og aðrir liðir		58	64	71	77	87	97
Skuldir		374	321	298	297	271	256
Eigið fé og skuldir samtals		653	655	672	712	734	768
Aðrar lykiltölur							
Veltufjárlutfall		1,51	1,90	2,14	2,47	3,63	5,10
Eiginfjárlutfall		0,34	0,41	0,45	0,47	0,51	0,54
Íbúafjöldi 1. desember		1.859	1.848	1.848	1.848	1.848	1.848

Samantekið - B hluti

	Skýr.	Rauntölur 2014	Áætlun 2015	Áætlun 2016	Þriggja ára áætlun		
					Áætlun 2017	Áætlun 2018	Áætlun 2019
Greining fjármunatekna og (fjármagnsgjalda)							
Vaxtatekjur og aðrar fjármunatekjur							
Langtímakröfur, verðtryggt		0	0	0	0	0	0
Langtímakröfur, óverðtryggt		0	0	0	0	0	0
Óinnheimtar tekjur		0	1.877	1.877	1.877	1.877	1.877
Aðrar skammtímakröfur		0	0	0	0	0	0
Verðbréf		0	0	0	0	0	0
Handbært fé		0	0	0	0	0	0
Aðrar vaxtatekjur (innslegnar)		0	1.338	1.233	1.233	1.233	1.233
Greiddur arður		0	0	0	0	0	0
Hagnaður af sölu eignarhluta		0	0	0	0	0	0
Rauntölur (samtala)		10.065	0	0	0	0	0
		10.065	3.215	3.110	3.110	3.110	3.110
Vaxta- og verðbótatekjur af kröfum á eigin fyrirtæki							
Vextir langtímakröfur á eigin fyrirtæki A		0	0	0	0	0	0
Vextir langtímakröfur á eigin fyrirtæki B		0	0	0	0	0	0
Verðb. langtímakröfur á eigin fyrirtæki A		0	0	0	0	0	0
Verðb. langtímakröfur á eigin fyrirtæki B		0	0	0	0	0	0
Skammtímakröfur á eigin fyrirtæki A		0	7.982	8.840	9.356	10.720	14.092
Skammtímakröfur á eigin fyrirtæki B		0	0	0	0	0	0
		0	7.982	8.840	9.356	10.720	14.092
Vaxtagjöld og verðbætur							
Vaxtagjöld - skammtímalíðir							
Skuldir við lánastofnanir		0	0	0	0	0	0
Reiknuð fjárbörf		0	0	0	0	0	0
Viðskiptaskuldir		0	0	0	0	0	0
Aðrar skammtímaskuldir		0	0	0	0	0	0
Sölutap af eignarhlutum		0	0	0	0	0	0
Önnur vaxtagjöld (innslegnar)		0	(420)	(424)	(424)	(424)	(424)
Rauntölur (samtala)		(32.785)	0	0	0	0	0
		(32.785)	(420)	(424)	(424)	(424)	(424)
Langtímalán							
Óverðtryggt		0	0	0	(1.563)	(2.961)	(2.632)
Vísitala neysluverðs		0	(14.488)	(12.685)	(11.183)	(9.611)	(8.376)
USD		0	0	0	0	0	0
EUR		0	0	0	0	0	0
JPY		0	0	0	0	0	0
SDR		0	0	0	0	0	0
Leiguskuldir		0	0	0	0	0	0
		0	(14.488)	(12.685)	(12.745)	(12.572)	(11.008)
Verðbætur							
Langtímaskuldir		0	(10.145)	(13.663)	(12.820)	(11.924)	(10.972)
Leiguskuldir		0	0	0	0	0	0
Langtímakröfur		0	0	0	0	0	0
		0	(10.145)	(13.663)	(12.820)	(11.924)	(10.972)
		(32.785)	(25.053)	(26.772)	(25.989)	(24.919)	(22.404)

Samantekið - B hluti

	Skýr.	Rauntölur 2014	Áætlun 2015	Áætlun 2016	Þriggja ára áætlun		
					Áætlun 2017	Áætlun 2018	Áætlun 2019
Greining fjármunatekna og (fjármagnsgjalda), frh.:							
Vaxta- og verðbóttagjöld af skuldum við eigin fyrirtæki							
Vextir langtímaskuldir á eigin fyrirtæki A		0 (5.027) (4.579) (4.342) (4.067) (3.751)
Vextir langtímaskuldir á eigin fyrirtæki B		0	0	0	0	0	0
Verðb. langtímaskuldir á eigin fyrirtæki A		0 (2.214) (3.207) (3.041) (2.849) (2.628)
Verðb. langtímaskuldir á eigin fyrirtæki B		0	0	0	0	0	0
Skammt.sk. við eigin fyrirtæki A		0 (1.842) (1.347) (657) (153)	0
Skammt.sk. við eigin fyrirtæki B		0	0	0	0	0	0
		0 (9.083) (9.133) (8.041) (7.070) (6.379)
Gengismunur							
USD		0	0	0	0	0	0
EUR		0	0	0	0	0	0
JPY		0	0	0	0	0	0
SDR		0	0	0	0	0	0
Rauntölur (samtala)		0	0	0	0	0	0
		0	0	0	0	0	0
Fjármunatekjur og (fjármagnsgjöld) samtals		(22.720) (22.939) (23.955) (21.564) (18.159) (11.581)

Félagslegar íbúðir

B-hluta fyrirtæki	Þriggja ára áætlun						
	Skýr.	Rauntölur 2014	Áætlun 2015	Áætlun 2016	Áætlun 2017	Áætlun 2018	Áætlun 2019
Rekstrarreikningur							
Tekjur:							
Skatttekjur.....	0	0	0	0	0	0	0
Framlög jöfnunarsjóðs.....	0	0	0	0	0	0	0
Aðrar tekjur.....	42.273	41.104	28.517	28.517	28.517	28.517	28.517
	42.273	41.104	28.517	28.517	28.517	28.517	28.517
Gjöld:							
Laun og launatengd gjöld.....	2.824	3.080	3.269	3.269	3.269	3.269	3.269
Annar rekstrarkostnaður.....	29.162	21.440	20.059	20.059	20.059	20.059	20.059
Afskriftir.....	6.805	6.366	5.810	5.810	5.810	5.810	5.810
	38.791	30.886	29.138	29.138	29.138	29.138	29.138
Niðurstaða án fjármagnsliða	3.482	10.218	(621)	(621)	(621)	(621)	(621)
Fjármunatekjur og (fjármagnsgjöld):							
Vaxtatekjur og aðrar fjármunatekjur.....	220	0	0	0	0	0	0
Vaxtatekjur af kröfum á eigin fyrirtæki.....	0	11	0	0	0	0	0
Vaxtagjöld og verðbætur.....	(9.061)	(9.225)	(10.667)	(10.663)	(10.643)	(10.606)	(10.606)
Vaxtagjöld af skuldum við eigin fyrirtæki.....	0	(1.420)	(1.359)	(1.012)	(624)	(189)	(189)
Gengismunur.....	0	0	0	0	0	0	0
	(8.841)	(10.633)	(12.026)	(11.675)	(11.266)	(10.795)	(10.795)
Rekstrarniðurstaða án framlaga.....	(5.359)	(414)	(12.647)	(12.296)	(11.887)	(11.416)	(11.416)
Framlög frá eigin sjóðum.....	0	36.041	11.161	11.680	12.217	12.769	12.769
Hlutdeild minnihluta í afkomu.....	0	0	0	0	0	0	0
Hlutdeild í afkomu dótturfélaga.....	0	0	0	0	0	0	0
Tekjuskattur.....	0	0	0	0	0	0	0
Rekstrarniðurstaða.....	(5.359)	35.627	(1.486)	(616)	330	1.353	1.353

Félagslegar íbúðir

B-hluta fyrirtæki

Þriggja ára áætlun

	Skýr.	Rauntölur	Áætlun	Áætlun	Þriggja ára áætlun		
		2014	2015	2016	Áætlun 2017	Áætlun 2018	Áætlun 2019
Efnahagsreikningur							
Eignir							
Fastafjármunir:							
Varanlegir rekstrarfjármunir:							
Fasteignir		138.974	116.766	110.957	105.147	99.337	93.527
Veitukerfi, hafnarmannvirki og götur		0	0	0	0	0	0
Vélar, áhöld og tæki		0	0	0	0	0	0
Leigugeignir		0	0	0	0	0	0
		138.974	116.766	110.957	105.147	99.337	93.527
Áhættufjármunir og langtímakröfur:							
Eignahlutir í félögum		0	0	0	0	0	0
Skatteign		0	0	0	0	0	0
Langtímakröfur		0	0	0	0	0	0
Langtímakröfur á eigin fyrirtæki		0	0	0	0	0	0
		0	0	0	0	0	0
Fastafjármunir		138.974	116.766	110.957	105.147	99.337	93.527
Veltufjármunir:							
Þirgðir		0	0	0	0	0	0
Skammtímakröfur:							
Óinnheimtar tekjur		1.015	1.015	1.015	1.015	1.015	1.015
Skammtímakröfur á eigin fyrirtæki		418	0	0	0	0	0
Aðrar skammtímakröfur		3.978	3.978	3.978	3.978	3.978	3.978
Næsta árs afborganir langtímakrafna		0	0	0	0	0	0
Næsta árs afb. langtímakr. á eigin fyrirtæki		0	0	0	0	0	0
Verðbréf		0	0	0	0	0	0
Handbært fé		0	0	0	0	0	0
Veltufjármunir		5.411	4.993	4.993	4.993	4.993	4.993
Eignir samtals		144.385	121.759	115.950	110.140	104.330	98.520

Félagslegar íbúðir

B-hluta fyrirtæki

	Skýr.	Þriggja ára áætlun										
		Rauntölur 2014	Áætlun 2015	Áætlun 2016	Áætlun 2017	Áætlun 2018	Áætlun 2019					
31. desember												
Eigið fé og skuldir												
Eiginfjárreikningar:												
Eigið fé.....	(174.470)	(138.843)	(140.330)	(140.946)	(140.616)	(139.262)
Hlutdeild minnihluta í eigin fé.....		0		0		0		0		0		0
	(174.470)	(138.843)	(140.330)	(140.946)	(140.616)	(139.262)
Skuldbindingar:												
Lífeyrisskuldbindingar.....		0		0		0		0		0		0
Tekjuskattskuldbinding.....		0		0		0		0		0		0
Aðrar skuldbindingar.....		0		0		0		0		0		0
		0		0		0		0		0		0
Langtímaskuldir:												
Skuldir við lánastofnanir.....		285.487		231.601		231.217		230.472		229.342		227.795
Leiguskuldir.....		0		0		0		0		0		0
Skuldir við eigin fyrirtæki.....		19.553		15.133		10.484		5.280	(531)	(548)
		305.040		246.734		241.701		235.752		228.810		227.247
Skammtímaskuldir:												
Skuldir við lánastofnanir.....		0		0		0		0		0		0
Reiknuð fjárbörf.....		0		0		0		0		0		0
Viðskiptaskuldir.....		0		0		0		0		0		0
Skuldir við eigin fyrirtæki.....		0		0		0		0		0		0
Næsta árs afborganir langtímaskulda.....		7.802		7.464		7.796		8.143		8.506		8.885
Næsta árs afborganir leiguskulda.....		0		0		0		0		0		0
Næsta árs afb. langtímaskulda við eigin fyrirtæki.....		4.363		4.754		5.133		5.540		5.980		0
Aðrar skammtímaskuldir.....		1.650		1.650		1.650		1.650		1.650		1.650
		13.815		13.869		14.579		15.333		16.136		10.536
Skuldir og skuldbindingar samtals		318.855		260.603		256.279		251.085		244.946		237.783
Eigið fé og skuldir samtals		144.385		121.759		115.950		110.140		104.330		98.520

Félagslegar íbúðir

B-hluta fyrirtæki	Þriggja ára áætlun					
	Skýr.	Rauntölur 2014	Áætlun 2015	Áætlun 2016	Áætlun 2017	Áætlun 2018
Sjóðstremisýfirlit						
Rekstrarhreyfingar:						
Niðurstaða ársins.....	(5.359)	35.627	(1.486)	(616)	330	1.353
Liðir sem hafa ekki áhrif á fjárstreymi:						
Reiknaðar afskriftir	6.805	6.366	5.810	5.810	5.810	5.810
Verðbætur og gengismunur	3.360	6.300	8.210	8.066	7.893	7.690
Hlutdeild minnihluta í afkomu	0	0	0	0	0	0
Hlutdeild í afkomu dótturfélaga	0	0	0	0	0	0
(Söluhagnaður) / tap rekstrarfjármuna	(13.217)	(10.358)	0	0	0	0
(Söluhagnaður) / tap eignarhluta	0	0	0	0	0	0
Tekjuskattur og aðrar breytingar	0	0	0	0	0	0
Framlög frá eigin sjóðum	0	(36.041)	(11.161)	(11.680)	(12.217)	(12.769)
Breyting á skuldbindingum	0	0	0	0	0	0
Veltufé frá rekstri (til rekstrar)	(8.411)	1.893	1.373	1.580	1.816	2.084
Breytingar á rekstrartengdum eignum og skuldum:						
Birgðir, lækkun (hækkun)	0	0	0	0	0	0
Óinnheimtar tekjur, lækkun (hækkun)	77	0	0	0	0	0
Aðrar skammtímakr., lækkun (hækkun)	697	0	0	0	0	0
Skammtímaskuldir, hækkun (lækkun)	(1.454)	0	0	0	0	0
Afborganir skuldbindinga	0	0	0	0	0	0
Breytingar á rekstrart. eignum og skuldum	(680)	0	0	0	0	0
Handbært fé frá rekstri (til rekstrar)	(9.091)	1.893	1.373	1.580	1.816	2.084
Fjárfestingarhreyfingar:						
Fjárfesting í varanl. rekstrarfjármunum.....	0	0	0	0	0	0
Söluverð seldra rekstrarfjármuna.....	26.181	26.200	0	0	0	0
Eignahlutir í félögum, breyting.....	0	0	0	0	0	0
Langtímakröfur, breyting.....	0	0	0	0	0	0
Langtímakröfur við eigin fyrirtæki, breyting.....	0	0	0	0	0	0
Skammtímakröfur, breyting.....	0	0	0	0	0	0
Fjárfestingarhreyfingar	26.181	26.200	0	0	0	0
Fjármögnunarahreyfingar:						
Framlög frá eigin fyrirtækjum.....	0	36.041	11.161	11.680	12.217	12.769
Breyting á hlutafé.....	0	0	0	0	0	0
Viðskiptastaða eigin fyrirtækja, breyting.....	7.872	418	0	0	0	0
Tekin ný langtímalán.....	0	0	0	0	0	0
Afborganir langtímalána.....	(20.795)	(60.089)	(7.703)	(8.045)	(8.404)	(8.778)
Langtímask. við eigin fyrirtæki, breyting.....	(4.167)	(4.463)	(4.830)	(5.215)	(5.629)	(6.076)
Skammtímalán, breyting.....	0	0	0	0	0	0
Fjármögnunarahreyfingar	(17.090)	(28.093)	(1.373)	(1.580)	(1.816)	(2.084)
Hækkun (lækkun) á handbæru fé	0	(0)	0	(0)	0	(1)
Handbært fé (fjárbörf) í ársbyrjun	0	0	(0)	0	(0)	0
Handbært fé (fjárbörf) í árslok	0	(0)	0	(0)	0	(0)

Félagslegar íbúðir

B-hluta fyrirtæki

	Skýr.	Rauntölur 2014	Áætlun 2015	Áætlun 2016	Þriggja ára áætlun		
					Áætlun 2017	Áætlun 2018	Áætlun 2019
Lykiltölur							
Í hlutfalli við tekjur							
Skatttekjur		0,0%	0,0%	0,0%	0,0%	0,0%	0,0%
Framlög jöfnunarsjóðs		0,0%	0,0%	0,0%	0,0%	0,0%	0,0%
Aðrar tekjur		100,0%	100,0%	100,0%	100,0%	100,0%	100,0%
		100,0%	100,0%	100,0%	100,0%	100,0%	100,0%
Laun og launatengd gjöld		6,7%	7,5%	11,5%	11,5%	11,5%	11,5%
Annar rekstrarkostnaður		69,0%	52,2%	70,3%	70,3%	70,3%	70,3%
Afskriftir		16,1%	15,5%	20,4%	20,4%	20,4%	20,4%
Fjármagnsliðir, nettó		20,9%	25,9%	42,2%	40,9%	39,5%	37,9%
		112,7%	101,0%	144,3%	143,1%	141,7%	140,0%
Framlög frá eigin sjóðum		0,0%	87,7%	39,1%	41,0%	42,8%	44,8%
Rekstramiðurstaða (neikvæð)		-12,7%	86,7%	-5,2%	-2,2%	1,2%	4,7%
Veltufé frá rekstri (til rekstrar)		-19,9%	4,6%	4,8%	5,5%	6,4%	7,3%
Fjárfestingarhreyfingar		61,9%	63,7%	0,0%	0,0%	0,0%	0,0%
Í þúsundum króna á hvern íbúa							
Rekstur							
Skatttekjur og jöfnunarsjóður		0	0	0	0	0	0
Þjónustutekjur og aðrar tekjur		23	22	15	15	15	15
Tekjur samtals		23	22	15	15	15	15
Rekstrargjöld og fjármagnsliðir nettó	(26)	(22)	(22)	(22)	(22)	(22)
Framlög frá eigin sjóðum		0	20	6	6	7	7
Rekstramiðurstaða (neikvæð)	(3)	19	(1)	(0)	0	1
Efnahagur							
Heildareignir		78	66	63	60	56	53
Eigið fé	(94)	(75)	(76)	(76)	(76)	(75)
Skuldbindingar og aðrir liðir		0	0	0	0	0	0
Skuldir		172	141	139	136	133	129
Eigið fé og skuldir samtals		78	66	63	60	56	53
Aðrar lykiltölur							
Veltufjárlutfall		0,39	0,36	0,34	0,33	0,31	0,47
Eiginfjárlutfall	(1,21)	(1,14)	(1,21)	(1,28)	(1,35)	(1,41)
Íbúafjöldi 1. desember		1.859	1.848	1.848	1.848	1.848	1.848

Félagslegar íbúðir

B-hluta fyrirtæki	Þriggja ára áætlun						
	Skýr.	Rauntölur 2014	Áætlun 2015	Áætlun 2016	Áætlun 2017	Áætlun 2018	Áætlun 2019
Greining fjármunatekna og (fjármagnsgjalda)							
Vaxtatekjur og aðrar fjármunatekjur							
Langtímakröfur, verðtryggt	0	0	0	0	0	0	0
Langtímakröfur, óverðtryggt	0	0	0	0	0	0	0
Óinnheimtar tekjur	0	0	0	0	0	0	0
Aðrar skammtímakröfur	0	0	0	0	0	0	0
Verðbréf	0	0	0	0	0	0	0
Handbært fé	0	0	0	0	0	0	0
Aðrar vaxtatekjur (innslegnar)	0	0	0	0	0	0	0
Greiddur arður	0	0	0	0	0	0	0
Hagnaður af sölu eignarhluta	0	0	0	0	0	0	0
Rauntölur (samtala)	220	0	0	0	0	0	0
	220	0	0	0	0	0	0
Vaxta- og verðbótatekjur af kröfum á eigin fyrirtæki							
Vextir langtímakröfur á eigin fyrirtæki A	0	0	0	0	0	0	0
Vextir langtímakröfur á eigin fyrirtæki B	0	0	0	0	0	0	0
Verðb. langtímakröfur á eigin fyrirtæki A	0	0	0	0	0	0	0
Verðb. langtímakröfur á eigin fyrirtæki B	0	0	0	0	0	0	0
Skammtímakröfur á eigin fyrirtæki A	0	11	0	0	0	0	0
Skammtímakröfur á eigin fyrirtæki B	0	0	0	0	0	0	0
	0	11	0	0	0	0	0
Vaxtagjöld og verðbætur							
Vaxtagjöld - skammtímalíðir							
Skuldir við lánastofnanir	0	0	0	0	0	0	0
Reiknuð fjárbörf	0	0	0	0	0	0	0
Viðskiptaskuldir	0	0	0	0	0	0	0
Aðrar skammtímaskuldir	0	0	0	0	0	0	0
Sölutap af eignarhlutum	0	0	0	0	0	0	0
Önnur vaxtagjöld (innslegnar)	0	(9)	(9)	(9)	(9)	(9)	(9)
Rauntölur (samtala)	(9.061)	0	0	0	0	0	0
	(9.061)	(9)	(9)	(9)	(9)	(9)	(9)
Langtímalán							
Óverðtryggt	0	0	0	0	0	0	0
Vísitala neysluverðs	0	(3.350)	(3.008)	(3.005)	(2.998)	(2.986)	
USD	0	0	0	0	0	0	0
EUR	0	0	0	0	0	0	0
JPY	0	0	0	0	0	0	0
SDR	0	0	0	0	0	0	0
Leiguskuldir	0	0	0	0	0	0	0
	0	(3.350)	(3.008)	(3.005)	(2.998)	(2.986)	
Verðbætur							
Langtímaskuldir	0	(5.866)	(7.650)	(7.648)	(7.636)	(7.611)	
Leiguskuldir	0	0	0	0	0	0	0
Langtímakröfur	0	0	0	0	0	0	0
	0	(5.866)	(7.650)	(7.648)	(7.636)	(7.611)	
	(9.061)	(9.225)	(10.667)	(10.663)	(10.643)	(10.606)	

Félagslegar íbúðir

B-hluta fyrirtæki	Þriggja ára áætlun						
	Skýr.	Rauntölur 2014	Áætlun 2015	Áætlun 2016	Áætlun 2017	Áætlun 2018	Áætlun 2019
Greining fjármunatekna og (fjármagnsgjalda), frh.:							
Vaxta- og verðbóttagjöld af skuldum við eigin fyrirtæki							
Vextir langtímaskuldir á eigin fyrirtæki A	0	(986)	(799)	(595)	(366)	(110)	
Vextir langtímaskuldir á eigin fyrirtæki B	0	0	0	0	0	0	
Verðb. langtímaskuldir á eigin fyrirtæki A	0	(434)	(560)	(418)	(258)	(79)	
Verðb. langtímaskuldir á eigin fyrirtæki B	0	0	0	0	0	0	
Skammt.sk. við eigin fyrirtæki A	0	0	0	0	0	0	
Skammt.sk. við eigin fyrirtæki B	0	0	0	0	0	0	
	0	(1.420)	(1.359)	(1.012)	(624)	(189)	
Gengismunur							
USD	0	0	0	0	0	0	
EUR	0	0	0	0	0	0	
JPY	0	0	0	0	0	0	
SDR	0	0	0	0	0	0	
Rauntölur (samtala)	0	0	0	0	0	0	
	0	0	0	0	0	0	
Fjármunatekjur og (fjármagnsgjöld) samtals	(8.841)	(10.633)	(12.026)	(11.675)	(11.266)	(10.795)	

Hafnasjóður

B-hluta fyrirtæki

Þriggja ára áætlun

Skýr.	Áætlun	Áætlun	Áætlun	Áætlun	Áætlun	Áætlun
	2014	2015	2016	2017	2018	2019
Rekstrarreikningur						
Tekjur:						
Skatttekjur.....	0	0	0	0	0	0
Framlög jöfnunarsjóðs.....	0	0	0	0	0	0
Aðrar tekjur.....	101.299	85.650	106.063	106.063	106.063	106.063
	101.299	85.650	106.063	106.063	106.063	106.063
Gjöld:						
Laun og launatengd gjöld.....	29.085	30.147	29.780	29.780	29.780	29.780
Annar rekstrarkostnaður.....	23.295	31.300	29.370	29.370	29.370	29.370
Afskriftir.....	7.174	6.648	8.108	10.988	13.091	14.046
	59.554	68.095	67.258	70.138	72.241	73.196
Niðurstaða án fjármagnsliða	41.745	17.555	38.805	35.925	33.822	32.867
Fjármunatekjur og (fjármagnsgjöld):						
Vaxtatekjur og aðrar fjármunatekjur.....	557	487	487	487	487	487
Vaxtatekjur af kröfum á eigin fyrirtæki.....	0	1.501	1.539	1.462	1.674	2.677
Vaxtagjöld og verðbætur.....	(717)	(339)	(221)	(1.636)	(2.972)	(2.643)
Vaxtagjöld af skuldum við eigin fyrirtæki.....	0	0	0	0	0	0
Gengismunur.....	0	0	0	0	0	0
	(160)	1.650	1.805	314	(812)	521
Rekstrarniðurstaða án framlaga.....	41.585	19.205	40.611	36.239	33.010	33.388
Framlög frá eigin sjóðum.....	0	0	0	0	0	0
Hlutdeild minnihluta í afkomu.....	0	0	0	0	0	0
Hlutdeild í afkomu dótturfélaga.....	0	0	0	0	0	0
Tekjuskattur.....	0	0	0	0	0	0
Rekstrarniðurstaða.....	41.585	19.205	40.611	36.239	33.010	33.388

Hafnasjóður

B-hluta fyrirtæki				Þriggja ára áætlun		
Skýr.	Rauntölur 2014	Áætlun 2015	Áætlun 2016	Áætlun 2017	Áætlun 2018	Áætlun 2019
Efnahagsreikningur						
Eignir						
Fastafjármunir:						
Varanlegir rekstrarfjármunir:						
Fasteignir	2.485	2.485	2.485	2.485	2.485	2.485
Veitukerfi, hafnarmannvirki og götur	114.916	129.790	174.203	255.737	278.710	279.664
Vélar, áhöld og tæki	1.629	1.108	586	65	0	0
Leigugeignir	0	0	0	0	0	0
	119.030	133.382	177.274	258.286	281.195	282.149
Áhættufjármunir og langtímakröfur:						
Eignahlutir í félögum	0	0	0	0	0	0
Skatteign	0	0	0	0	0	0
Langtímakröfur	0	0	0	0	0	0
Langtímakröfur á eigin fyrirtæki	0	0	0	0	0	0
	0	0	0	0	0	0
Fastafjármunir	119.030	133.382	177.274	258.286	281.195	282.149
Veltufjármunir:						
Þirgðir	0	0	0	0	0	0
Skammtímakröfur:						
Óinnheimtar tekjur	15.154	15.154	15.154	15.154	15.154	15.154
Skammtímakröfur á eigin fyrirtæki	24.893	29.697	26.283	26.890	33.971	63.386
Aðrar skammtímakröfur	0	0	0	0	0	0
Næsta árs afborganir langtímakrafna	0	0	0	0	0	0
Næsta árs afb. langtímakr. á eigin fyrirtæki	0	0	0	0	0	0
Verðbréf	0	0	0	0	0	0
Handbært fé	0	0	0	0	0	0
Veltufjármunir	40.047	44.851	41.437	42.044	49.125	78.540
Eignir samtals	159.077	178.233	218.711	300.330	330.321	360.689

Hafnasjóður

B-hluta fyrirtæki

	Skýr.	Þriggja ára áætlun					
		Rauntölur 2014	Áætlun 2015	Áætlun 2016	Áætlun 2017	Áætlun 2018	Áætlun 2019
31. desember							
Eigið fé og skuldir							
Eiginjárreikningar:							
Eigið fé.....		120.314	139.519	180.129	216.368	249.378	282.766
Hlutdeild minnihluta í eigin fé.....		0	0	0	0	0	0
		<u>120.314</u>	<u>139.519</u>	<u>180.129</u>	<u>216.368</u>	<u>249.378</u>	<u>282.766</u>
Skuldbindingar:							
Lífeyrisskuldbindingar.....		27.138	28.821	30.504	32.187	33.870	35.553
Tekjuskattskuldbinding.....		0	0	0	0	0	0
Aðrar skuldbindingar.....		0	0	0	0	0	0
		<u>27.138</u>	<u>28.821</u>	<u>30.504</u>	<u>32.187</u>	<u>33.870</u>	<u>35.553</u>
Langtímaskuldir:							
Skuldir við lánastofnanir.....		2.653	848 (2.350)	39.950	35.250	30.550
Leiguskuldir.....		0	0	0	0	0	0
Skuldir við eigin fyrirtæki.....		0	0	0	0	0	0
		<u>2.653</u>	<u>848 (</u>	<u>2.350)</u>	<u>39.950</u>	<u>35.250</u>	<u>30.550</u>
Skammtímaskuldir:							
Skuldir við lánastofnanir.....		0	0	0	0	0	0
Reiknuð fjárbörf.....		0	0	0	0	0	0
Viðskiptaskuldir.....		0	0	0	0	0	0
Skuldir við eigin fyrirtæki.....		0	0	0	0	0	0
Næsta árs afborganir langtímaskulda.....		1.769	1.843	3.225	4.622	4.619	4.617
Næsta árs afborganir leiguskulda.....		0	0	0	0	0	0
Næsta árs afb. langtímaskulda við eigin fyrirtæki.....		0	0	0	0	0	0
Aðrar skammtímaskuldir.....		7.203	7.203	7.203	7.203	7.203	7.203
		<u>8.972</u>	<u>9.046</u>	<u>10.428</u>	<u>11.825</u>	<u>11.822</u>	<u>11.820</u>
Skuldir og skuldbindingar samtals		<u>38.763</u>	<u>38.715</u>	<u>38.582</u>	<u>83.962</u>	<u>80.942</u>	<u>77.923</u>
Eigið fé og skuldir samtals		<u>159.077</u>	<u>178.233</u>	<u>218.711</u>	<u>300.330</u>	<u>330.321</u>	<u>360.689</u>

Hafnasjóður

B-hluta fyrirtæki

Þriggja ára áætlun

Skýr.	Rauntölur	Áætlun	Áætlun	Áætlun	Áætlun	Áætlun
	2014	2015	2016	2017	2018	2019
Sjóðstremisýfirlit						
Rekstrarhreyfingar:						
Niðurstaða ársins.....	41.585	19.205	40.611	36.239	33.010	33.388
Liðir sem hafa ekki áhrif á fjárstreymi:						
Reiknaðar afskriftir	7.174	6.648	8.108	10.988	13.091	14.046
Verðbætur og gengismunur	55	88	86	28 (3) (3)
Hlutdeild minnihluta í afkomu	0	0	0	0	0	0
Hlutdeild í afkomu dótturfélaga	0	0	0	0	0	0
(Söluhagnaður) / tap rekstrarfjármuna	0	0	0	0	0	0
(Söluhagnaður) / tap eignarhluta	0	0	0	0	0	0
Tekjuskattur og aðrar breytingar	0	0	0	0	0	0
Framlög frá eigin sjóðum	0	0	0	0	0	0
Breyting á skuldbindingum	1.322	1.683	1.683	1.683	1.683	1.683
Veltufé frá rekstri (til rekstrar)	50.136	27.624	50.488	48.938	47.782	49.115
Breytingar á rekstrartengdum eignum og skuldum:						
Birgðir, lækkun (hækkun)	0	0	0	0	0	0
Óinnheimtar tekjur, lækkun (hækkun)	(3.681)	0	0	0	0	0
Aðrar skammtímakr., lækkun (hækkun)	0	0	0	0	0	0
Skammtímaskuldir, hækkun (lækkun)	2.384	0	0	0	0	0
Afborganir skuldbindinga	(224)	0	0	0	0	0
Breytingar á rekstrart. eignum og skuldum	(1.521)	0	0	0	0	0
Handbært fé frá rekstri (til rekstrar)	48.615	27.624	50.488	48.938	47.782	49.115
Fjárfestingarhreyfingar:						
Fjárfesting í varanl. rekstrarfjármunum.....	(20.932)	(21.000)	(52.000)	(92.000)	(36.000)	(15.000)
Söluverð seldra rekstrarfjármuna.....	0	0	0	0	0	0
Eignahlutir í félögum, breyting.....	0	0	0	0	0	0
Langtímakröfur, breyting.....	0	0	0	0	0	0
Langtímakröfur við eigin fyrirtæki, breyting.....	0	0	0	0	0	0
Skammtímakröfur, breyting.....	0	0	0	0	0	0
Fjárfestingarhreyfingar	(20.932)	(21.000)	(52.000)	(92.000)	(36.000)	(15.000)
Fjármögnunarhreyfingar:						
Framlög frá eigin fyrirtækjum.....	0	0	0	0	0	0
Breyting á hlutafé.....	0	0	0	0	0	0
Viðskiptastaða eigin fyrirtækja, breyting.....	(25.922)	(4.804)	3.414	(607)	(7.081)	(29.415)
Tekin ný langtímalán.....	0	0	0	47.000	0	0
Afborganir langtímalána.....	(1.761)	(1.820)	(1.902)	(3.331)	(4.700)	(4.700)
Langtímask. við eigin fyrirtæki, breyting.....	0	0	0	0	0	0
Skammtímalán, breyting.....	0	0	0	0	0	0
Fjármögnunarhreyfingar	(27.683)	(6.624)	1.512	43.062	(11.781)	(34.115)
Hækkun (lækkun) á handbæru fé	0	0	(1)	(0)	1	(0)
Handbært fé (fjárbörf) í ársbyrjun	0	0	0	(0)	(0)	0
Handbært fé (fjárbörf) í árslok	0	0	(0)	(0)	0	(0)

Hafnasjóður

B-hluta fyrirtæki

Þriggja ára áætlun

Skýr.	Rauntölur	Áætlun	Áætlun	Þriggja ára áætlun		
	2014	2015	2016	Áætlun 2017	Áætlun 2018	Áætlun 2019
Lykiltölur						
Í hlutfalli við tekjur						
Skatttekjur	0,0%	0,0%	0,0%	0,0%	0,0%	0,0%
Framlög jöfnunarsjóðs	0,0%	0,0%	0,0%	0,0%	0,0%	0,0%
Aðrar tekjur	100,0%	100,0%	100,0%	100,0%	100,0%	100,0%
	100,0%	100,0%	100,0%	100,0%	100,0%	100,0%
Laun og launatengd gjöld	28,7%	35,2%	28,1%	28,1%	28,1%	28,1%
Annar rekstrarkostnaður	23,0%	36,5%	27,7%	27,7%	27,7%	27,7%
Afskriftir	7,1%	7,8%	7,6%	10,4%	12,3%	13,2%
Fjármagnsliðir, nettó	0,2%	-1,9%	-1,7%	-0,3%	0,8%	-0,5%
	58,9%	77,6%	61,7%	65,8%	68,9%	68,5%
Framlög frá eigin sjóðum	0,0%	0,0%	0,0%	0,0%	0,0%	0,0%
Rekstramiðurstaða (neikvæð)	41,1%	22,4%	38,3%	34,2%	31,1%	31,5%
Veltufé frá rekstri (til rekstrar)	49,5%	32,3%	47,6%	46,1%	45,1%	46,3%
Fjárfestingarhreyfingar	-20,7%	-24,5%	-49,0%	-86,7%	-33,9%	-14,1%
Í þúsundum króna á hvern íbúa						
Rekstur						
Skatttekjur og jöfnunarsjóður	0	0	0	0	0	0
Þjónustutekjur og aðrar tekjur	54	46	57	57	57	57
Tekjur samtals	54	46	57	57	57	57
Rekstrargjöld og fjármagnsliðir nettó	(32)	(36)	(35)	(38)	(40)	(39)
Framlög frá eigin sjóðum	0	0	0	0	0	0
Rekstramiðurstaða (neikvæð)	22	10	22	20	18	18
Efnahagur						
Heildareignir	86	96	118	163	179	195
Eigið fé	65	75	97	117	135	153
Skuldbindingar og aðrir liðir	15	16	17	17	18	19
Skuldir	6	5	4	28	25	23
Eigið fé og skuldir samtals	86	96	118	163	179	195
Aðrar lykiltölur						
Veltufjárhlutfall	4,46	4,96	3,97	3,56	4,16	6,64
Eiginfjárhlutfall	0,76	0,78	0,82	0,72	0,75	0,78
Íbúafjöldi 1. desember	1.859	1.848	1.848	1.848	1.848	1.848

Hafnasjóður

B-hluta fyrirtæki	Þriggja ára áætlun						
	Skýr.	Rauntölur 2014	Áætlun 2015	Áætlun 2016	Áætlun 2017	Áætlun 2018	Áætlun 2019
Greining fjármunatekna og (fjármagnsgjalda)							
Vaxtatekjur og aðrar fjármunatekjur							
Langtímakröfur, verðtryggt	0	0	0	0	0	0	0
Langtímakröfur, óverðtryggt	0	0	0	0	0	0	0
Óinnheimtar tekjur	0	0	0	0	0	0	0
Aðrar skammtímakröfur	0	0	0	0	0	0	0
Verðbréf	0	0	0	0	0	0	0
Handbært fé	0	0	0	0	0	0	0
Aðrar vaxtatekjur (innslegnar)	0	487	487	487	487	487	487
Greiddur arður	0	0	0	0	0	0	0
Hagnaður af sölu eignarhluta	0	0	0	0	0	0	0
Rauntölur (samtala)	557	0	0	0	0	0	0
	557	487	487	487	487	487	487
Vaxta- og verðbótatekjur af kröfum á eigin fyrirtæki							
Vextir langtímakröfur á eigin fyrirtæki A	0	0	0	0	0	0	0
Vextir langtímakröfur á eigin fyrirtæki B	0	0	0	0	0	0	0
Verðb. langtímakröfur á eigin fyrirtæki A	0	0	0	0	0	0	0
Verðb. langtímakröfur á eigin fyrirtæki B	0	0	0	0	0	0	0
Skammtímakröfur á eigin fyrirtæki A	0	1.501	1.539	1.462	1.674	2.677	2.677
Skammtímakröfur á eigin fyrirtæki B	0	0	0	0	0	0	0
	0	1.501	1.539	1.462	1.674	2.677	2.677
Vaxtagjöld og verðbætur							
Vaxtagjöld - skammtímalíðir							
Skuldir við lánastofnanir	0	0	0	0	0	0	0
Reiknuð fjárbörf	0	0	0	0	0	0	0
Viðskiptaskuldir	0	0	0	0	0	0	0
Aðrar skammtímaskuldir	0	0	0	0	0	0	0
Sölutap af eignarhlutum	0	0	0	0	0	0	0
Önnur vaxtagjöld (innslegnar)	0	(19)	(19)	(19)	(19)	(19)	(19)
Rauntölur (samtala)	(717)	0	0	0	0	0	0
	(717)	(19)	(19)	(19)	(19)	(19)	(19)
Langtímalán							
Óverðtryggt	0	0	0	(1.563)	(2.961)	(2.632)	
Vísitala neysluverðs	0	(231)	(116)	(26)	5	5	
USD	0	0	0	0	0	0	
EUR	0	0	0	0	0	0	
JPY	0	0	0	0	0	0	
SDR	0	0	0	0	0	0	
Leiguskuldir	0	0	0	0	0	0	
	0	(231)	(116)	(1.589)	(2.956)	(2.627)	
Verðbætur							
Langtímaskuldir	0	(88)	(86)	(28)	3	3	
Leiguskuldir	0	0	0	0	0	0	
Langtímakröfur	0	0	0	0	0	0	
	0	(88)	(86)	(28)	3	3	
	(717)	(339)	(221)	(1.636)	(2.972)	(2.643)	

Hafnasjóður

B-hluta fyrirtæki	Þriggja ára áætlun							
	Skýr.	Rauntölur 2014	Áætlun 2015	Áætlun 2016	Áætlun 2017	Áætlun 2018	Áætlun 2019	
Greining fjármunatekna og (fjármagnsgjalda), frh.:								
Vaxta- og verðbóttagjöld af skuldum við eigin fyrirtæki								
Vextir langtímaskuldir á eigin fyrirtæki A		0	0	0	0	0	0	
Vextir langtímaskuldir á eigin fyrirtæki B		0	0	0	0	0	0	
Verðb. langtímaskuldir á eigin fyrirtæki A		0	0	0	0	0	0	
Verðb. langtímaskuldir á eigin fyrirtæki B		0	0	0	0	0	0	
Skammt.sk. við eigin fyrirtæki A		0	0	0	0	0	0	
Skammt.sk. við eigin fyrirtæki B		0	0	0	0	0	0	
		0	0	0	0	0	0	
Gengismunur								
USD		0	0	0	0	0	0	
EUR		0	0	0	0	0	0	
JPY		0	0	0	0	0	0	
SDR		0	0	0	0	0	0	
Rauntölur (samtala)		0	0	0	0	0	0	
		0	0	0	0	0	0	
Fjármunatekjur og (fjármagnsgjöld) samtals	(160)	1.650	1.805	314	(812)	521

Hitaveita

B-hluta fyrirtæki

Þriggja ára áætlun

Skýr.	Rauntölur	Áætlun	Áætlun	Þriggja ára áætlun		
	2014	2015	2016	Áætlun	Áætlun	Áætlun
	2017	2018	2019			
Rekstrarreikningur						
Tekjur:						
Skatttekjur.....	0	0	0	0	0	0
Framlög jöfnunarsjóðs.....	0	0	0	0	0	0
Aðrar tekjur.....	126.220	147.250	150.698	150.698	150.698	150.698
	<u>126.220</u>	<u>147.250</u>	<u>150.698</u>	<u>150.698</u>	<u>150.698</u>	<u>150.698</u>
Gjöld:						
Laun og launatengd gjöld.....	11.702	16.500	13.391	13.391	13.391	13.391
Annar rekstrarkostnaður.....	51.249	63.552	69.055	68.055	56.055	56.055
Afskriftir.....	32.437	31.794	32.144	32.624	33.144	33.664
	<u>95.388</u>	<u>111.846</u>	<u>114.590</u>	<u>114.070</u>	<u>102.590</u>	<u>103.110</u>
Niðurstaða án fjármagnsliða	30.832	35.404	36.108	36.628	48.108	47.588
Fjármunatekjur og (fjármagnsgjöld):						
Vaxtatekjur og aðrar fjármunatekjur.....	6.224	2.510	2.405	2.405	2.405	2.405
Vaxtatekjur af kröfum á eigin fyrirtæki.....	0	3.239	3.589	3.816	4.369	5.739
Vaxtagjöld og verðbætur.....	(14.682)	(15.334)	(15.733)	(13.577)	(11.232)	(9.127)
Vaxtagjöld af skuldum við eigin fyrirtæki.....	0	0	0	0	0	0
Gengismunur.....	0	0	0	0	0	0
	<u>(8.458)</u>	<u>(9.585)</u>	<u>(9.739)</u>	<u>(7.357)</u>	<u>(4.459)</u>	<u>(984)</u>
Rekstrarniðurstaða án framlaga.....	22.374	25.819	26.369	29.271	43.650	46.605
Framlög frá eigin sjóðum.....	0	0	0	0	0	0
Hlutdeild minnihluta í afkomu.....	0	0	0	0	0	0
Hlutdeild í afkomu dótturfélaga.....	0	0	0	0	0	0
Tekjuskattur.....	(8.055)	(9.352)	(9.622)	(10.666)	(15.831)	(16.873)
Rekstrarniðurstaða.....	<u>14.319</u>	<u>16.467</u>	<u>16.747</u>	<u>18.605</u>	<u>27.819</u>	<u>29.732</u>

Hitaveita							
B-hluta fyrirtæki				Þriggja ára áætlun			
	Skýr.	Rauntölur 2014	Áætlun 2015	Áætlun 2016	Áætlun 2017	Áætlun 2018	Áætlun 2019
Efnahagsreikningur							
Eignir							
Fastafjármunir:							
Varanlegir rekstrarfjármunir:							
Fasteignir		3.503	3.503	3.503	3.503	3.503	3.503
Veitukerfi, hafnarmannvirki og götur		489.084	464.340	443.745	424.671	405.077	384.962
Vélar, áhöld og tæki		5.392	4.843	4.293	3.744	3.195	2.645
Leigugeignir		0	0	0	0	0	0
		497.979	472.685	451.542	431.918	411.774	391.110
Áhættufjármunir og langtímakröfur:							
Eignahlutir í félögum		0	0	0	0	0	0
Skatteign		0	0	0	0	0	0
Langtímakröfur		0	0	0	0	0	0
Langtímakröfur á eigin fyrirtæki		0	0	0	0	0	0
		0	0	0	0	0	0
Fastafjármunir		497.979	472.685	451.542	431.918	411.774	391.110
Veltufjármunir:							
Þirgðir		0	0	0	0	0	0
Skammtímakröfur:							
Óinnheimtar tekjur		27.642	27.642	27.642	27.642	27.642	27.642
Skammtímakröfur á eigin fyrirtæki		54.755	63.012	67.501	71.263	87.618	121.058
Aðrar skammtímakröfur		832	832	832	832	832	832
Næsta árs afborganir langtímakrafna		0	0	0	0	0	0
Næsta árs afb. langtímakr. á eigin fyrirtæki		0	0	0	0	0	0
Verðbréf		0	0	0	0	0	0
Handbært fé		0	0	0	0	0	0
Veltufjármunir		83.229	91.486	95.975	99.737	116.092	149.532
Eignir samtals		581.208	564.171	547.517	531.655	527.867	540.643

Hitaveita

B-hluta fyrirtæki

Þriggja ára áætlun

	Skýr.	Rauntölur	Áætlun	Áætlun	Þriggja ára áætlun		
		2014	2015	2016	Áætlun 2017	Áætlun 2018	Áætlun 2019
31. desember							
Eigið fé og skuldir							
Eiginfjárreikningar:							
Eigið fé.....		272.041	269.465	267.169	266.732	275.507	286.196
Hlutdeild minnihluta í eigin fé.....		0	0	0	0	0	0
		<u>272.041</u>	<u>269.465</u>	<u>267.169</u>	<u>266.732</u>	<u>275.507</u>	<u>286.196</u>
Skuldbindingar:							
Lífeyrisskuldbindingar.....		0	0	0	0	0	0
Tekjuskattskuldbinding.....		80.895	90.247	99.869	110.535	126.366	143.239
Aðrar skuldbindingar.....		0	0	0	0	0	0
		<u>80.895</u>	<u>90.247</u>	<u>99.869</u>	<u>110.535</u>	<u>126.366</u>	<u>143.239</u>
Langtímaskuldir:							
Skuldir við lánastofnanir.....		179.797	154.095	128.815	101.300	86.973	70.862
Leiguskuldir.....		0	0	0	0	0	0
Skuldir við eigin fyrirtæki.....		0	0	0	0	0	0
		<u>179.797</u>	<u>154.095</u>	<u>128.815</u>	<u>101.300</u>	<u>86.973</u>	<u>70.862</u>
Skammtímaskuldir:							
Skuldir við lánastofnanir.....		0	0	0	0	0	0
Reiknuð fjárbörf.....		0	0	0	0	0	0
Viðskiptaskuldir.....		0	0	0	0	0	0
Skuldir við eigin fyrirtæki.....		0	0	0	0	0	0
Næsta árs afborganir langtímaskulda.....		27.023	28.912	30.212	31.637	17.569	18.894
Næsta árs afborganir leiguskulda.....		0	0	0	0	0	0
Næsta árs afb. langtímaskulda við eigin fyrirtæki.....		0	0	0	0	0	0
Aðrar skammtímaskuldir.....		21.452	21.452	21.452	21.452	21.452	21.452
		<u>48.475</u>	<u>50.364</u>	<u>51.664</u>	<u>53.089</u>	<u>39.021</u>	<u>40.346</u>
Skuldir og skuldbindingar samtals		<u>309.167</u>	<u>294.706</u>	<u>280.348</u>	<u>264.924</u>	<u>252.359</u>	<u>254.447</u>
Eigið fé og skuldir samtals		<u>581.208</u>	<u>564.171</u>	<u>547.517</u>	<u>531.655</u>	<u>527.867</u>	<u>540.643</u>

Hitaveita

B-hluta fyrirtæki

Þriggja ára áætlun

	Skýr.	Rauntölur 2014	Áætlun 2015	Áætlun 2016	Áætlun 2017	Áætlun 2018	Áætlun 2019					
Sjóðstremisýfirlit												
Rekstrarhreyfingar:												
Niðurstaða ársins.....		14.319	16.467	16.747	18.605	27.819	29.732					
Liðir sem hafa ekki áhrif á fjárstreymi:												
Reiknaðar afskriftir		32.437	31.794	32.144	32.624	33.144	33.664					
Verðbætur og gengismunur		2.400	4.136	5.856	5.089	4.254	3.345					
Hlutdeild minnihluta í afkomu		0	0	0	0	0	0					
Hlutdeild í afkomu dótturfélaga		0	0	0	0	0	0					
(Söluhagnaður) / tap rekstrarfjármuna		0	0	0	0	0	0					
(Söluhagnaður) / tap eignarhluta		0	0	0	0	0	0					
Tekjuskattur og aðrar breytingar	(1.954)	9.352	9.622	10.666	15.831	16.873					
Framlög frá eigin sjóðum		0	0	0	0	0	0					
Breyting á skuldbindingum		0	0	0	0	0	0					
Veltufé frá rekstri (til rekstrar)		47.202	61.749	64.369	66.984	81.047	83.614					
Breytingar á rekstrartengdum eignum og skuldum:												
Birgðir, lækkun (hækkun)		0	0	0	0	0	0					
Óinnheimtar tekjur, lækkun (hækkun)		11.962	0	0	0	0	0					
Aðrar skammtímakr., lækkun (hækkun)		2.756	0	0	0	0	0					
Skammtímaskuldir, hækkun (lækkun)		5.126	0	0	0	0	0					
Afborganir skuldbindinga		0	0	0	0	0	0					
Breytingar á rekstrart. eignum og skuldum		19.844	0	0	0	0	0					
Handbært fé frá rekstri (til rekstrar)		67.046	61.749	64.369	66.984	81.047	83.614					
Fjárfestingarhreyfingar:												
Fjárfesting í varanl. rekstrarfjármunum.....	(17.986)	(6.500)	(11.000)	(13.000)	(13.000)	(13.000)
Söluverð seldra rekstrarfjármuna.....		1.291	0	0	0	0	0					
Eignahlutir í félögum, breyting.....		0	0	0	0	0	0					
Langtímakröfur, breyting.....		0	0	0	0	0	0					
Langtímakröfur við eigin fyrirtæki, breyting.....		0	0	0	0	0	0					
Skammtímakröfur, breyting.....		0	0	0	0	0	0					
Fjárfestingarhreyfingar	(16.695)	(6.500)	(11.000)	(13.000)	(13.000)	(13.000)
Fjármögnunarhreyfingar:												
Framlög frá eigin fyrirtækjum.....	(22.392)	(19.043)	(19.043)	(19.043)	(19.043)	(19.043)
Breyting á hlutafé.....		0	0	0	0	0	0					
Viðskiptastaða eigin fyrirtækja, breyting.....	(1.435)	(8.257)	(4.489)	(3.762)	(16.355)	(33.440)
Tekin ný langtímalán.....		0	0	0	0	0	0					
Afborganir langtímalána.....	(26.524)	(27.949)	(29.837)	(31.179)	(32.649)	(18.131)
Langtímask. við eigin fyrirtæki, breyting.....		0	0	0	0	0	0					
Skammtímalán, breyting.....		0	0	0	0	0	0					
Fjármögnunarhreyfingar	(50.351)	(55.249)	(53.369)	(53.984)	(68.047)	(70.614)
Hækkun (lækkun) á handbæru fé		0	(0)	0	0	(0)	(0)		
Handbært fé (fjárbörf) í ársbyrjun		0	0	(0)	0	0					
Handbært fé (fjárbörf) í árslok		0	(0)	0	0	0					

Hitaveita												
B-hluta fyrirtæki				Þriggja ára áætlun								
	Skýr.	Rauntölur 2014	Áætlun 2015	Áætlun 2016	Áætlun 2017	Áætlun 2018	Áætlun 2019					
Lykiltölur												
Í hlutfalli við tekjur												
Skatttekjur		0,0%	0,0%	0,0%	0,0%	0,0%	0,0%					
Framlög jöfnunarsjóðs		0,0%	0,0%	0,0%	0,0%	0,0%	0,0%					
Aðrar tekjur		100,0%	100,0%	100,0%	100,0%	100,0%	100,0%					
		100,0%	100,0%	100,0%	100,0%	100,0%	100,0%					
Laun og launatengd gjöld		9,3%	11,2%	8,9%	8,9%	8,9%	8,9%					
Annar rekstrarkostnaður		40,6%	43,2%	45,8%	45,2%	37,2%	37,2%					
Afskriftir		25,7%	21,6%	21,3%	21,6%	22,0%	22,3%					
Fjármagnsliðir, nettó		6,7%	6,5%	6,5%	4,9%	3,0%	0,7%					
		82,3%	82,5%	82,5%	80,6%	71,0%	69,1%					
Framlög frá eigin sjóðum		0,0%	0,0%	0,0%	0,0%	0,0%	0,0%					
Rekstramiðurstaða (neikvæð)		11,3%	11,2%	11,1%	12,3%	18,5%	19,7%					
Veltufé frá rekstri (til rekstrar)		37,4%	41,9%	42,7%	44,4%	53,8%	55,5%					
Fjárfestingarhreyfingar		-13,2%	-4,4%	-7,3%	-8,6%	-8,6%	-8,6%					
Í þúsundum króna á hvern íbúa												
Rekstur												
Skatttekjur og jöfnunarsjóður		0	0	0	0	0	0					
Þjónustutekjur og aðrar tekjur		68	80	82	82	82	82					
Tekjur samtals		68	80	82	82	82	82					
Rekstrargjöld og fjármagnsliðir nettó	(56)	(66)	(67)	(66)	(58)	(56)
Framlög frá eigin sjóðum		0	0	0	0	0	0					
Rekstramiðurstaða (neikvæð)		8	9	9	10	15	16					
Efnahagur												
Heildareignir		313	305	296	288	286	293					
Eigið fé		146	146	145	144	149	155					
Skuldbindingar og aðrir liðir		44	49	54	60	68	78					
Skuldir		123	111	98	84	68	60					
Eigið fé og skuldir samtals		313	305	296	288	286	293					
Aðrar lykiltölur												
Veltufjárlutfall		1,72	1,82	1,86	1,88	2,98	3,71					
Eiginfjárlutfall		0,47	0,48	0,49	0,50	0,52	0,53					
Íbúafjöldi 1. desember		1.859	1.848	1.848	1.848	1.848	1.848					

Hitaveita							
B-hluta fyrirtæki	Þriggja ára áætlun						
	Skýr.	Rauntölur 2014	Áætlun 2015	Áætlun 2016	Áætlun 2017	Áætlun 2018	Áætlun 2019
Greining fjármunatekna og (fjármagnsgjalda)							
Vaxtatekjur og aðrar fjármunatekjur							
Langtímakröfur, verðtryggt	0	0	0	0	0	0	0
Langtímakröfur, óverðtryggt	0	0	0	0	0	0	0
Önnheimtar tekjur	0	1.659	1.659	1.659	1.659	1.659	1.659
Aðrar skammtímakröfur	0	0	0	0	0	0	0
Verðbréf	0	0	0	0	0	0	0
Handbært fé	0	0	0	0	0	0	0
Aðrar vaxtatekjur (innslegnar)	0	851	746	746	746	746	746
Greiddur arður	0	0	0	0	0	0	0
Hagnaður af sölu eignarhluta	0	0	0	0	0	0	0
Rauntölur (samtala)	6.224	0	0	0	0	0	0
	6.224	2.510	2.405	2.405	2.405	2.405	2.405
Vaxta- og verðbótatekjur af kröfum á eigin fyrirtæki							
Vextir langtímakröfur á eigin fyrirtæki A	0	0	0	0	0	0	0
Vextir langtímakröfur á eigin fyrirtæki B	0	0	0	0	0	0	0
Verðb. langtímakröfur á eigin fyrirtæki A	0	0	0	0	0	0	0
Verðb. langtímakröfur á eigin fyrirtæki B	0	0	0	0	0	0	0
Skammtímakröfur á eigin fyrirtæki A	0	3.239	3.589	3.816	4.369	5.739	
Skammtímakröfur á eigin fyrirtæki B	0	0	0	0	0	0	0
	0	3.239	3.589	3.816	4.369	5.739	
Vaxtagjöld og verðbætur							
Vaxtagjöld - skammtímalíðir							
Skuldir við lánastofnanir	0	0	0	0	0	0	0
Reiknuð fjárbörf	0	0	0	0	0	0	0
Viðskiptaskuldir	0	0	0	0	0	0	0
Aðrar skammtímaskuldir	0	0	0	0	0	0	0
Sölutap af eignarhlutum	0	0	0	0	0	0	0
Önnur vaxtagjöld (innslegnar)	0	(392)	(396)	(396)	(396)	(396)	(396)
Rauntölur (samtala)	(14.682)	0	0	0	0	0	0
	(14.682)	(392)	(396)	(396)	(396)	(396)	(396)
Langtímalán							
Óverðtryggt	0	0	0	0	0	0	0
Vísitala neysluverðs	0	(10.805)	(9.480)	(8.093)	(6.582)	(5.385)	
USD	0	0	0	0	0	0	0
EUR	0	0	0	0	0	0	0
JPY	0	0	0	0	0	0	0
SDR	0	0	0	0	0	0	0
Leiguskuldir	0	0	0	0	0	0	0
	0	(10.805)	(9.480)	(8.093)	(6.582)	(5.385)	
Verðbætur							
Langtímaskuldir	0	(4.136)	(5.856)	(5.089)	(4.254)	(3.345)	
Leiguskuldir	0	0	0	0	0	0	0
Langtímakröfur	0	0	0	0	0	0	0
	0	(4.136)	(5.856)	(5.089)	(4.254)	(3.345)	
	(14.682)	(15.334)	(15.733)	(13.577)	(11.232)	(9.127)	

Hitaveita													
B-hluta fyrirtæki	Þriggja ára áætlun												
	Skýr.	Rauntölur 2014	Áætlun 2015	Áætlun 2016	Áætlun 2017	Áætlun 2018	Áætlun 2019						
Greining fjármunatekna og (fjármagnsgjalda), frh.:													
Vaxta- og verðbóttagjöld af skuldum við eigin fyrirtæki													
Vextir langtímaskuldir á eigin fyrirtæki A		0	0	0	0	0	0						
Vextir langtímaskuldir á eigin fyrirtæki B		0	0	0	0	0	0						
Verðb. langtímaskuldir á eigin fyrirtæki A		0	0	0	0	0	0						
Verðb. langtímaskuldir á eigin fyrirtæki B		0	0	0	0	0	0						
Skammt.sk. við eigin fyrirtæki A		0	0	0	0	0	0						
Skammt.sk. við eigin fyrirtæki B		0	0	0	0	0	0						
		0	0	0	0	0	0						
Gengismunur													
USD		0	0	0	0	0	0						
EUR		0	0	0	0	0	0						
JPY		0	0	0	0	0	0						
SDR		0	0	0	0	0	0						
Rauntölur (samtala)		0	0	0	0	0	0						
		0	0	0	0	0	0						
Fjármunatekjur og (fjármagnsgjöld) samtals	(8.458) (9.585) (9.739) (7.357) (4.459) (984)

Vatnsveita

B-hluta fyrirtæki

	Skýr.	Rauntölur 2014	Áætlun 2015	Áætlun 2016	Þriggja ára áætlun		
					Áætlun 2017	Áætlun 2018	Áætlun 2019
Rekstrarreikningur							
Tekjur:							
Skatttekjur.....		0	0	0	0	0	0
Framlög jöfnunarsjóðs.....		0	0	0	0	0	0
Aðrar tekjur.....		49.680	48.850	51.142	51.142	51.142	51.142
		49.680	48.850	51.142	51.142	51.142	51.142
Gjöld:							
Laun og launatengd gjöld.....		14.519	16.024	15.647	15.647	15.647	15.647
Annar rekstrarkostnaður.....		17.431	15.284	20.947	20.947	20.947	20.947
Afskriftir.....		5.381	4.847	5.287	5.767	6.247	6.727
		37.331	36.155	41.881	42.361	42.841	43.321
Niðurstaða án fjármagnsliða		12.349	12.695	9.261	8.781	8.301	7.821
Fjármunatekjur og (fjármagnsgjöld):							
Vaxtatekjur og aðrar fjármunatekjur.....		3.064	218	218	218	218	218
Vaxtatekjur af kröfum á eigin fyrirtæki.....		0	3.231	3.711	4.078	4.465	4.874
Vaxtagjöld og verðbætur.....		0	0	0	0	0	0
Vaxtagjöld af skuldum við eigin fyrirtæki.....		0	0	0	0	0	0
Gengismunur.....		0	0	0	0	0	0
		3.064	3.449	3.930	4.296	4.683	5.092
Rekstrarniðurstaða án framlaga.....		15.413	16.144	13.191	13.077	12.984	12.913
Framlög frá eigin sjóðum.....		0	0	0	0	0	0
Hlutdeild minnihluta í afkomu.....		0	0	0	0	0	0
Hlutdeild í afkomu dótturfélaga.....		0	0	0	0	0	0
Tekjuskattur.....		0	0	0	0	0	0
Rekstrarniðurstaða.....		15.413	16.144	13.191	13.077	12.984	12.913

Vatnsveita

B-hluta fyrirtæki				Þriggja ára áætlun		
Skýr.	Rauntölur 2014	Áætlun 2015	Áætlun 2016	Áætlun 2017	Áætlun 2018	Áætlun 2019
Efnahagsreikningur						
Eignir						
Fastafjármunir:						
Varanlegir rekstrarfjármunir:						
Fasteignir	0	0	0	0	0	0
Veitukerfi, hafnarmannvirki og götur	106.530	111.683	118.396	124.629	130.382	135.655
Vélar, áhöld og tæki	0	0	0	0	0	0
Leigugeignir	0	0	0	0	0	0
	106.530	111.683	118.396	124.629	130.382	135.655
Áhættufjármunir og langtímakröfur:						
Eignahlutir í félögum	0	0	0	0	0	0
Skatteign	0	0	0	0	0	0
Langtímakröfur	0	0	0	0	0	0
Langtímakröfur á eigin fyrirtæki	0	0	0	0	0	0
	0	0	0	0	0	0
Fastafjármunir	106.530	111.683	118.396	124.629	130.382	135.655
Veltufjármunir:						
Þirgðir	0	0	0	0	0	0
Skammtímakröfur:						
Óinnheimtar tekjur	2.184	2.184	2.184	2.184	2.184	2.184
Skammtímakröfur á eigin fyrirtæki	53.248	64.239	70.717	77.561	84.792	92.432
Aðrar skammtímakröfur	0	0	0	0	0	0
Næsta árs afborganir langtímakrafna	0	0	0	0	0	0
Næsta árs afb. langtímakr. á eigin fyrirtæki	0	0	0	0	0	0
Verðbréf	0	0	0	0	0	0
Handbært fé	0	0	0	0	0	0
Veltufjármunir	55.432	66.423	72.901	79.745	86.976	94.616
Eignir samtals	161.962	178.106	191.297	204.374	217.358	230.272

Vatnsveita

B-hluta fyrirtæki

Þriggja ára áætlun

	Skýr.	Rauntölur	Áætlun	Áætlun	Þriggja ára áætlun		
		2014	2015	2016	Áætlun 2017	Áætlun 2018	Áætlun 2019
31. desember							
Eigið fé og skuldir							
Eiginfjárreikningar:							
Eigið fé.....		161.019	177.163	190.354	203.431	216.415	229.329
Hlutdeild minnihluta í eigin fé.....		0	0	0	0	0	0
		<u>161.019</u>	<u>177.163</u>	<u>190.354</u>	<u>203.431</u>	<u>216.415</u>	<u>229.329</u>
Skuldbindingar:							
Lífeyrisskuldbindingar.....		0	0	0	0	0	0
Tekjuskattskuldbinding.....		0	0	0	0	0	0
Aðrar skuldbindingar.....		0	0	0	0	0	0
		<u>0</u>	<u>0</u>	<u>0</u>	<u>0</u>	<u>0</u>	<u>0</u>
Langtímaskuldir:							
Skuldir við lánastofnanir.....		0	0	0	0	0	0
Leiguskuldir.....		0	0	0	0	0	0
Skuldir við eigin fyrirtæki.....		0	0	0	0	0	0
		<u>0</u>	<u>0</u>	<u>0</u>	<u>0</u>	<u>0</u>	<u>0</u>
Skammtímaskuldir:							
Skuldir við lánastofnanir.....		0	0	0	0	0	0
Reiknuð fjárbörf.....		0	0	0	0	0	0
Viðskiptaskuldir.....		0	0	0	0	0	0
Skuldir við eigin fyrirtæki.....		0	0	0	0	0	0
Næsta árs afborganir langtímaskulda.....		0	0	0	0	0	0
Næsta árs afborganir leiguskulda.....		0	0	0	0	0	0
Næsta árs afb. langtímaskulda við eigin fyrirtæki.....		0	0	0	0	0	0
Aðrar skammtímaskuldir.....		943	943	943	943	943	943
		<u>943</u>	<u>943</u>	<u>943</u>	<u>943</u>	<u>943</u>	<u>943</u>
Skuldir og skuldbindingar samtals		<u>943</u>	<u>943</u>	<u>943</u>	<u>943</u>	<u>943</u>	<u>943</u>
Eigið fé og skuldir samtals		<u>161.962</u>	<u>178.106</u>	<u>191.297</u>	<u>204.374</u>	<u>217.358</u>	<u>230.272</u>

Vatnsveita

B-hluta fyrirtæki

B-hluta fyrirtæki	Þriggja ára áætlun											
	Skýr.	Rauntölur 2014	Áætlun 2015	Áætlun 2016	Áætlun 2017	Áætlun 2018	Áætlun 2019					
Sjóðstremisýfirlit												
Rekstrarhreyfingar:												
Niðurstaða ársins.....		15.413	16.144	13.191	13.077	12.984	12.913					
Liðir sem hafa ekki áhrif á fjárstreymi:												
Reiknaðar afskriftir		5.381	4.847	5.287	5.767	6.247	6.727					
Verðbætur og gengismunur		0	0	0	0	0	0					
Hlutdeild minnihluta í afkomu		0	0	0	0	0	0					
Hlutdeild í afkomu dótturfélaga		0	0	0	0	0	0					
(Söluhagnaður) / tap rekstrarfjármuna		0	0	0	0	0	0					
(Söluhagnaður) / tap eignarhluta		0	0	0	0	0	0					
Tekjuskattur og aðrar breytingar		0	0	0	0	0	0					
Framlög frá eigin sjóðum		0	0	0	0	0	0					
Breyting á skuldbindingum		0	0	0	0	0	0					
Veltufé frá rekstri (til rekstrar)		20.794	20.991	18.478	18.844	19.231	19.640					
Breytingar á rekstrartengdum eignum og skuldum:												
Birgðir, lækkun (hækkun)		0	0	0	0	0	0					
Óinnheimtar tekjur, lækkun (hækkun)		898	0	0	0	0	0					
Aðrar skammtímakr., lækkun (hækkun)		0	0	0	0	0	0					
Skammtímaskuldir, hækkun (lækkun)		26	0	0	0	0	0					
Afborganir skuldbindinga		0	0	0	0	0	0					
Breytingar á rekstrart. eignum og skuldum		924	0	0	0	0	0					
Handbært fé frá rekstri (til rekstrar)		21.718	20.991	18.478	18.844	19.231	19.640					
Fjárfestingarhreyfingar:												
Fjárfesting í varanl. rekstrarfjármunum.....	(6.438)	(10.000)	(12.000)	(12.000)	(12.000)	(12.000)
Söluverð seldra rekstrarfjármuna.....		0	0	0	0	0	0					
Eignahlutir í félögum, breyting.....		0	0	0	0	0	0					
Langtímakröfur, breyting.....		0	0	0	0	0	0					
Langtímakröfur við eigin fyrirtæki, breyting.....		0	0	0	0	0	0					
Skammtímakröfur, breyting.....		0	0	0	0	0	0					
Fjárfestingarhreyfingar	(6.438)	(10.000)	(12.000)	(12.000)	(12.000)	(12.000)
Fjármögnunarhreyfingar:												
Framlög frá eigin fyrirtækjum.....		0	0	0	0	0	0					
Breyting á hlutafé.....		0	0	0	0	0	0					
Viðskiptastaða eigin fyrirtækja, breyting.....		0	(10.991)	(6.478)	(6.844)	(7.231)	(7.640)
Tekin ný langtímalán.....		0	0	0	0	0	0					
Afborganir langtímalána.....		0	0	0	0	0	0					
Langtímask. við eigin fyrirtæki, breyting.....	(15.280)	0	0	0	0	0					
Skammtímalán, breyting.....		0	0	0	0	0	0					
Fjármögnunarhreyfingar	(15.280)	(10.991)	(6.478)	(6.844)	(7.231)	(7.640)
Hækkun (lækkun) á handbæru fé		0	0	(0)	0	0	0				
Handbært fé (fjárbörf) í ársbyrjun		0	0	0	(0)	0	0				
Handbært fé (fjárbörf) í árslok		0	0	(0)	0	0	0				

Vatnsveita

B-hluta fyrirtæki

Þriggja ára áætlun

Skýr.	Rauntölur	Áætlun	Áætlun	Áætlun		
	2014	2015	2016	2017	2018	2019
Lykiltölur						
Í hlutfalli við tekjur						
Skatttekjur	0,0%	0,0%	0,0%	0,0%	0,0%	0,0%
Framlög jöfnunarsjóðs	0,0%	0,0%	0,0%	0,0%	0,0%	0,0%
Aðrar tekjur	100,0%	100,0%	100,0%	100,0%	100,0%	100,0%
	100,0%	100,0%	100,0%	100,0%	100,0%	100,0%
Laun og launatengd gjöld	29,2%	32,8%	30,6%	30,6%	30,6%	30,6%
Annar rekstrarkostnaður	35,1%	31,3%	41,0%	41,0%	41,0%	41,0%
Afskriftir	10,8%	9,9%	10,3%	11,3%	12,2%	13,2%
Fjármagnsliðir, nettó	-6,2%	-7,1%	-7,7%	-8,4%	-9,2%	-10,0%
	69,0%	67,0%	74,2%	74,4%	74,6%	74,8%
Framlög frá eigin sjóðum	0,0%	0,0%	0,0%	0,0%	0,0%	0,0%
Rekstramiðurstaða (neikvæð)	31,0%	33,0%	25,8%	25,6%	25,4%	25,2%
Veltufé frá rekstri (til rekstrar)	41,9%	43,0%	36,1%	36,8%	37,6%	38,4%
Fjárfestingarhreyfingar	-13,0%	-20,5%	-23,5%	-23,5%	-23,5%	-23,5%
Í þúsundum króna á hvern íbúa						
Rekstur						
Skatttekjur og jöfnunarsjóður	0	0	0	0	0	0
Þjónustutekjur og aðrar tekjur	27	26	28	28	28	28
Tekjur samtals	27	26	28	28	28	28
Rekstrargjöld og fjármagnsliðir nettó	(18)	(18)	(21)	(21)	(21)	(21)
Framlög frá eigin sjóðum	0	0	0	0	0	0
Rekstramiðurstaða (neikvæð)	8	9	7	7	7	7
Efnahagur						
Heildareignir	87	96	104	111	118	125
Eigið fé	87	96	103	110	117	124
Skuldbindingar og aðrir liðir	0	0	0	0	0	0
Skuldir	1	1	1	1	1	1
Eigið fé og skuldir samtals	87	96	104	111	118	125
Aðrar lykiltölur						
Veltufjárhlutfall	58,78	70,44	77,31	84,57	92,23	100,34
Eiginfjárhlutfall	0,99	0,99	1,00	1,00	1,00	1,00
Íbúafjöldi 1. desember	1.859	1.848	1.848	1.848	1.848	1.848

Vatnsveita

B-hluta fyrirtæki

Þriggja ára áætlun

	Skýr.	Rauntölur 2014	Áætlun 2015	Áætlun 2016	Áætlun 2017	Áætlun 2018	Áætlun 2019
Greining fjármunatekna og (fjármagnsgjalda)							
Vaxtatekjur og aðrar fjármunatekjur							
Langtímakröfur, verðtryggt		0	0	0	0	0	0
Langtímakröfur, óverðtryggt		0	0	0	0	0	0
Óinnheimtar tekjur		0	218	218	218	218	218
Aðrar skammtímakröfur		0	0	0	0	0	0
Verðbréf		0	0	0	0	0	0
Handbært fé		0	0	0	0	0	0
Aðrar vaxtatekjur (innslegnar)		0	0	0	0	0	0
Greiddur arður		0	0	0	0	0	0
Hagnaður af sölu eignarhluta		0	0	0	0	0	0
Rauntölur (samtala)		3.064	0	0	0	0	0
		3.064	218	218	218	218	218
Vaxta- og verðbótatekjur af kröfum á eigin fyrirtæki							
Vextir langtímakröfur á eigin fyrirtæki A		0	0	0	0	0	0
Vextir langtímakröfur á eigin fyrirtæki B		0	0	0	0	0	0
Verðb. langtímakröfur á eigin fyrirtæki A		0	0	0	0	0	0
Verðb. langtímakröfur á eigin fyrirtæki B		0	0	0	0	0	0
Skammtímakröfur á eigin fyrirtæki A		0	3.231	3.711	4.078	4.465	4.874
Skammtímakröfur á eigin fyrirtæki B		0	0	0	0	0	0
		0	3.231	3.711	4.078	4.465	4.874
Vaxtagjöld og verðbætur							
Vaxtagjöld - skammtímalíðir							
Skuldir við lánastofnanir		0	0	0	0	0	0
Reiknuð fjárbörf		0	0	0	0	0	0
Viðskiptaskuldir		0	0	0	0	0	0
Aðrar skammtímaskuldir		0	0	0	0	0	0
Söluþap af eignarhlutum		0	0	0	0	0	0
Önnur vaxtagjöld (innslegnar)		0	0	0	0	0	0
Rauntölur (samtala)		0	0	0	0	0	0
		0	0	0	0	0	0
Langtímalán							
Óverðtryggt		0	0	0	0	0	0
Vísitala neysluverðs		0	0	0	0	0	0
USD		0	0	0	0	0	0
EUR		0	0	0	0	0	0
JPY		0	0	0	0	0	0
SDR		0	0	0	0	0	0
Leiguskuldir		0	0	0	0	0	0
		0	0	0	0	0	0
Verðbætur							
Langtímaskuldir		0	0	0	0	0	0
Leiguskuldir		0	0	0	0	0	0
Langtímakröfur		0	0	0	0	0	0
		0	0	0	0	0	0
		0	0	0	0	0	0

Vatnsveita

B-hluta fyrirtæki	Þriggja ára áætlun						
	Skýr.	Rauntölur 2014	Áætlun 2015	Áætlun 2016	Áætlun 2017	Áætlun 2018	Áætlun 2019
Greining fjármunatekna og (fjármagnsgjalda), frh.:							
Vaxta- og verðbóttagjöld af skuldum við eigin fyrirtæki							
Vextir langtímaskuldir á eigin fyrirtæki A		0	0	0	0	0	0
Vextir langtímaskuldir á eigin fyrirtæki B		0	0	0	0	0	0
Verðb. langtímaskuldir á eigin fyrirtæki A		0	0	0	0	0	0
Verðb. langtímaskuldir á eigin fyrirtæki B		0	0	0	0	0	0
Skammt.sk. við eigin fyrirtæki A		0	0	0	0	0	0
Skammt.sk. við eigin fyrirtæki B		0	0	0	0	0	0
		0	0	0	0	0	0
Gengismunur							
USD		0	0	0	0	0	0
EUR		0	0	0	0	0	0
JPY		0	0	0	0	0	0
SDR		0	0	0	0	0	0
Rauntölur (samtala)		0	0	0	0	0	0
		0	0	0	0	0	0
Fjármunatekjur og (fjármagnsgjöld) samtals		3.064	3.449	3.930	4.296	4.683	5.092

Fráveita

B-hluta fyrirtæki	Þriggja ára áætlun					
	Skýr.	Rauntölur 2014	Áætlun 2015	Áætlun 2016	Áætlun 2017	Áætlun 2018
Rekstrarreikningur						
Tekjur:						
Skatttekjur.....	0	0	0	0	0	0
Framlög jöfnunarsjóðs.....	0	0	0	0	0	0
Aðrar tekjur.....	50.321	52.550	54.110	54.110	54.110	54.110
	50.321	52.550	54.110	54.110	54.110	54.110
Gjöld:						
Laun og launatengd gjöld.....	5.480	4.356	5.076	5.076	5.076	5.076
Annar rekstrarkostnaður.....	10.796	15.125	18.701	18.701	18.701	18.701
Afskriftir.....	9.421	8.081	8.421	8.781	9.141	9.501
	25.697	27.562	32.198	32.558	32.918	33.278
Niðurstaða án fjármagnsliða	24.624	24.988	21.912	21.552	21.192	20.832
Fjármunatekjur og (fjármagnsgjöld):						
Vaxtatekjur og aðrar fjármunatekjur.....	0	0	0	0	0	0
Vaxtatekjur af kröfum á eigin fyrirtæki.....	0	0	0	0	212	803
Vaxtagjöld og verðbætur.....	(8.325)	(156)	(151)	(113)	(72)	(28)
Vaxtagjöld af skuldum við eigin fyrirtæki.....	0	(7.663)	(7.773)	(7.028)	(6.446)	(6.190)
Gengismunur.....	0	0	0	0	0	0
	(8.325)	(7.820)	(7.925)	(7.141)	(6.306)	(5.416)
Rekstrarniðurstaða án framlaga.....	16.299	17.168	13.987	14.411	14.886	15.417
Framlög frá eigin sjóðum.....	0	0	0	0	0	0
Hlutdeild minnihluta í afkomu.....	0	0	0	0	0	0
Hlutdeild í afkomu dótturfélaga.....	0	0	0	0	0	0
Tekjuskattur.....	0	0	0	0	0	0
Rekstrarniðurstaða.....	16.299	17.168	13.987	14.411	14.886	15.417

Fráveita							
B-hluta fyrirtæki	Þriggja ára áætlun						
	Skýr.	Rauntölur 2014	Áætlun 2015	Áætlun 2016	Áætlun 2017	Áætlun 2018	Áætlun 2019
Efnahagsreikningur							
Eignir							
Fastafjármunir:							
Varanlegir rekstrarfjármunir:							
Fasteignir	0	0	0	0	0	0	0
Veitukerfi, hafnarmannvirki og götur	167.796	167.715	168.294	168.513	168.373	167.872	
Vélar, áhöld og tæki	0	0	0	0	0	0	0
Leigugeignir	0	0	0	0	0	0	0
	167.796	167.715	168.294	168.513	168.373	167.872	
Áhættufjármunir og langtímakröfur:							
Eignahlutir í félögum	0	0	0	0	0	0	0
Skatteign	0	0	0	0	0	0	0
Langtímakröfur	0	0	0	0	0	0	0
Langtímakröfur á eigin fyrirtæki	0	0	0	0	0	0	0
	0	0	0	0	0	0	0
Fastafjármunir	167.796	167.715	168.294	168.513	168.373	167.872	
Veltufjármunir:							
Þirgðir	0	0	0	0	0	0	0
Skammtímakröfur:							
Óinnheimtar tekjur	0	0	0	0	0	0	0
Skammtímakröfur á eigin fyrirtæki	0	0	0	0	7.706	21.479	
Aðrar skammtímakröfur	0	0	0	0	0	0	0
Næsta árs afborganir langtímakrafna	0	0	0	0	0	0	0
Næsta árs afb. langtímakr. á eigin fyrirtæki	0	0	0	0	0	0	0
Verðbréf	0	0	0	0	0	0	0
Handbært fé	0	0	0	0	0	0	0
Veltufjármunir	0	0	0	0	7.706	21.479	
Eignir samtals	167.796	167.715	168.295	168.514	176.079	189.351	

Fráveita

B-hluta fyrirtæki

Þriggja ára áætlun

B-hluta fyrirtæki	Skýr.	Rauntölur	Áætlun	Áætlun	Þriggja ára áætlun		
		2014	2015	2016	Áætlun 2017	Áætlun 2018	Áætlun 2019
31. desember							
Eigið fé og skuldir							
Eiginfjárreikningar:							
Eigið fé.....	32.872	50.040	64.028	78.439	93.325	108.741	
Hlutdeild minnihluta í eigin fé.....	0	0	0	0	0	0	
	<u>32.872</u>	<u>50.040</u>	<u>64.028</u>	<u>78.439</u>	<u>93.325</u>	<u>108.741</u>	
Skuldbindingar:							
Lífeyrisskuldbindingar.....	0	0	0	0	0	0	
Tekjuskattskuldbinding.....	0	0	0	0	0	0	
Aðrar skuldbindingar.....	0	0	0	0	0	0	
	<u>0</u>	<u>0</u>	<u>0</u>	<u>0</u>	<u>0</u>	<u>0</u>	
Langtímaskuldir:							
Skuldir við lánastofnanir.....	2.179	1.644	1.112	543	0	0	
Leiguskuldir.....	0	0	0	0	0	0	
Skuldir við eigin fyrirtæki.....	82.806	81.116	80.274	79.133	77.661	75.823	
	<u>84.985</u>	<u>82.760</u>	<u>81.386</u>	<u>79.676</u>	<u>77.661</u>	<u>75.823</u>	
Skammtímaskuldir:							
Skuldir við lánastofnanir.....	0	0	0	0	0	0	
Reiknuð fjárbörf.....	0	0	0	0	0	0	
Viðskiptaskuldir.....	0	0	0	0	0	0	
Skuldir við eigin fyrirtæki.....	36.339	30.635	18.331	5.557	0	0	
Næsta árs afborganir langtímaskulda.....	545	567	585	604	561 (65)	
Næsta árs afborganir leiguskulda.....	0	0	0	0	0	0	
Næsta árs afb. langtímaskulda við eigin fyrirtæki.....	12.527	3.184	3.437	3.710	4.005	4.324	
Aðrar skammtímaskuldir.....	528	528	528	528	528	528	
	<u>49.939</u>	<u>34.915</u>	<u>22.881</u>	<u>10.399</u>	<u>5.093</u>	<u>4.787</u>	
Skuldir og skuldbindingar samtals	<u>134.924</u>	<u>117.675</u>	<u>104.267</u>	<u>90.075</u>	<u>82.754</u>	<u>80.609</u>	
Eigið fé og skuldir samtals	<u>167.796</u>	<u>167.715</u>	<u>168.295</u>	<u>168.514</u>	<u>176.079</u>	<u>189.351</u>	

Fráveita

B-hluta fyrirtæki	Þriggja ára áætlun											
	Skýr.	Rauntölur 2014	Áætlun 2015	Áætlun 2016	Áætlun 2017	Áætlun 2018	Áætlun 2019					
Sjóðstreymisýfirlit												
Rekstrarhreyfingar:												
Niðurstaða ársins.....		16.298	17.168	13.987	14.411	14.886	15.417					
Liðir sem hafa ekki áhrif á fjárstreymi:												
Reiknaðar afskriftir		9.421	8.081	8.421	8.781	9.141	9.501					
Verðbætur og gengismunur		1.118	1.834	2.717	2.678	2.628	2.567					
Hlutdeild minnihluta í afkomu		0	0	0	0	0	0					
Hlutdeild í afkomu dótturfélaga		0	0	0	0	0	0					
(Söluhagnaður) / tap rekstrarfjármuna		0	0	0	0	0	0					
(Söluhagnaður) / tap eignarhluta		0	0	0	0	0	0					
Tekjuskattur og aðrar breytingar		0	0	0	0	0	0					
Framlög frá eigin sjóðum		0	0	0	0	0	0					
Breyting á skuldbindingum		0	0	0	0	0	0					
Veltufé frá rekstri (til rekstrar)		26.837	27.084	25.125	25.870	26.655	27.485					
Breytingar á rekstrartengdum eignum og skuldum:												
Birgðir, lækkun (hækkun)		0	0	0	0	0	0					
Óinnheimtar tekjur, lækkun (hækkun)		0	0	0	0	0	0					
Aðrar skammtímakr., lækkun (hækkun)		0	0	0	0	0	0					
Skammtímaskuldir, hækkun (lækkun)	(246)	0	0	0	0	0					
Afborganir skuldbindinga		0	0	0	0	0	0					
Breytingar á rekstrart. eignum og skuldum	(246)	0	0	0	0	0					
Handbært fé frá rekstri (til rekstrar)		26.591	27.084	25.125	25.870	26.655	27.485					
Fjárfestingarhreyfingar:												
Fjárfesting í varanl. rekstrarfjármunum.....	(13.784)	(8.000)	(9.000)	(9.000)	(9.000)	(9.000)
Söluverð seldra rekstrarfjármuna.....		0	0	0	0	0	0					
Eignahlutir í félögum, breyting.....		0	0	0	0	0	0					
Langtímakröfur, breyting.....		0	0	0	0	0	0					
Langtímakröfur við eigin fyrirtæki, breyting.....		0	0	0	0	0	0					
Skammtímakröfur, breyting.....		0	0	0	0	0	0					
Fjárfestingarhreyfingar	(13.784)	(8.000)	(9.000)	(9.000)	(9.000)		
Fjármögnunarhreyfingar:												
Framlög frá eigin fyrirtækjum.....		0	0	0	0	0	0					
Breyting á hlutafé.....		0	0	0	0	0	0					
Viðskiptastaða eigin fyrirtækja, breyting.....	(297)	(5.704)	(12.304)	(12.774)	(13.263)	(13.773)
Tekin ný langtímalán.....		0	0	0	0	0	0					
Afborganir langtímalána.....	(546)	(567)	(585)	(604)	(623)	(643)
Langtímask. við eigin fyrirtæki, breyting.....	(11.964)	(12.813)	(3.235)	(3.492)	(3.769)	(4.069)
Skammtímalán, breyting.....		0	0	0	0	0	0					
Fjármögnunarhreyfingar	(12.807)	(19.084)	(16.125)	(16.870)	(17.655)	(18.485)
Hækkun (lækkun) á handbæru fé		0	(0)	1	0	(0)	(0)		
Handbært fé (fjárbörf) í ársbyrjun		0	0	(0)	0	0	0				
Handbært fé (fjárbörf) í árslok		0	(0)	0	0	0	0				

Fráveita												
B-hluta fyrirtæki				Þriggja ára áætlun								
	Skýr.	Rauntölur 2014	Áætlun 2015	Áætlun 2016	Áætlun 2017	Áætlun 2018	Áætlun 2019					
Lykiltölur												
Í hlutfalli við tekjur												
Skatttekjur		0,0%	0,0%	0,0%	0,0%	0,0%	0,0%					
Framlög jöfnunarsjóðs		0,0%	0,0%	0,0%	0,0%	0,0%	0,0%					
Aðrar tekjur		100,0%	100,0%	100,0%	100,0%	100,0%	100,0%					
		100,0%	100,0%	100,0%	100,0%	100,0%	100,0%					
Laun og launatengd gjöld		10,9%	8,3%	9,4%	9,4%	9,4%	9,4%					
Annar rekstrarkostnaður		21,5%	28,8%	34,6%	34,6%	34,6%	34,6%					
Afskriftir		18,7%	15,4%	15,6%	16,2%	16,9%	17,6%					
Fjármagnsliðir, nettó		16,5%	14,9%	14,6%	13,2%	11,7%	10,0%					
		67,6%	67,3%	74,2%	73,4%	72,5%	71,5%					
Framlög frá eigin sjóðum		0,0%	0,0%	0,0%	0,0%	0,0%	0,0%					
Rekstramiðurstaða (neikvæð)		32,4%	32,7%	25,8%	26,6%	27,5%	28,5%					
Veltufé frá rekstri (til rekstrar)		53,3%	51,5%	46,4%	47,8%	49,3%	50,8%					
Fjárfestingarhreyfingar		-27,4%	-15,2%	-16,6%	-16,6%	-16,6%	-16,6%					
Í þúsundum króna á hvern íbúa												
Rekstur												
Skatttekjur og jöfnunarsjóður		0	0	0	0	0	0					
Þjónustutekjur og aðrar tekjur		27	28	29	29	29	29					
Tekjur samtals		27	28	29	29	29	29					
Rekstrargjöld og fjármagnsliðir nettó	(18)	(19)	(22)	(21)	(21)	(21)
Framlög frá eigin sjóðum		0	0	0	0	0	0					
Rekstramiðurstaða (neikvæð)		9	9	8	8	8	8					
Efnahagur												
Heildareignir		90	91	91	91	95	102					
Eigið fé		18	27	35	42	51	59					
Skuldbindingar og aðrir liðir		0	0	0	0	0	0					
Skuldir		73	64	56	49	45	44					
Eigið fé og skuldir samtals		90	91	91	91	95	102					
Aðrar lykiltölur												
Veltufjárlutfall		0,00	0,00	0,00	0,00	1,51	4,49					
Eiginfjárlutfall		0,20	0,30	0,38	0,47	0,53	0,57					
Íbúafjöldi 1. desember		1.859	1.848	1.848	1.848	1.848	1.848					

Fráveita							
B-hluta fyrirtæki	Skýr.	Rauntölur 2014	Áætlun 2015	Áætlun 2016	Þriggja ára áætlun		
					Áætlun 2017	Áætlun 2018	Áætlun 2019
Greining fjármunatekna og (fjármagnsgjalda)							
Vaxtatekjur og aðrar fjármunatekjur							
Langtímakröfur, verðtryggt		0	0	0	0	0	0
Langtímakröfur, óverðtryggt		0	0	0	0	0	0
Óinnheimtar tekjur		0	0	0	0	0	0
Aðrar skammtímakröfur		0	0	0	0	0	0
Verðbréf		0	0	0	0	0	0
Handbært fé		0	0	0	0	0	0
Aðrar vaxtatekjur (innslegnar)		0	0	0	0	0	0
Greiddur arður		0	0	0	0	0	0
Hagnaður af sölu eignarhluta		0	0	0	0	0	0
Rauntölur (samtala)		0	0	0	0	0	0
		0	0	0	0	0	0
Vaxta- og verðbótatekjur af kröfum á eigin fyrirtæki							
Vextir langtímakröfur á eigin fyrirtæki A		0	0	0	0	0	0
Vextir langtímakröfur á eigin fyrirtæki B		0	0	0	0	0	0
Verðb. langtímakröfur á eigin fyrirtæki A		0	0	0	0	0	0
Verðb. langtímakröfur á eigin fyrirtæki B		0	0	0	0	0	0
Skammtímakröfur á eigin fyrirtæki A		0	0	0	0	212	803
Skammtímakröfur á eigin fyrirtæki B		0	0	0	0	0	0
		0	0	0	0	212	803
Vaxtagjöld og verðbætur							
Vaxtagjöld - skammtímalíðir							
Skuldir við lánastofnanir		0	0	0	0	0	0
Reiknuð fjárbörf		0	0	0	0	0	0
Viðskiptaskuldir		0	0	0	0	0	0
Aðrar skammtímaskuldir		0	0	0	0	0	0
Sölutap af eignarhlutum		0	0	0	0	0	0
Önnur vaxtagjöld (innslegnar)		0	0	0	0	0	0
Rauntölur (samtala)		(8.325)	0	0	0	0	0
		(8.325)	0	0	0	0	0
Langtímalán							
Óverðtryggt		0	0	0	0	0	0
Vísitala neysluverðs		0 (102)	(81)	(59)	(35)	(10)	
USD		0	0	0	0	0	0
EUR		0	0	0	0	0	0
JPY		0	0	0	0	0	0
SDR		0	0	0	0	0	0
Leiguskuldir		0	0	0	0	0	0
		0 (102)	(81)	(59)	(35)	(10)	
Verðbætur							
Langtímaskuldir		0 (54)	(71)	(54)	(37)	(18)	
Leiguskuldir		0	0	0	0	0	0
Langtímakröfur		0	0	0	0	0	0
		0 (54)	(71)	(54)	(37)	(18)	
		(8.325)	(156)	(151)	(113)	(72)	(28)

Fráveita							
B-hluta fyrirtæki	Þriggja ára áætlun						
	Skýr.	Rauntölur 2014	Áætlun 2015	Áætlun 2016	Áætlun 2017	Áætlun 2018	Áætlun 2019
Greining fjármunatekna og (fjármagnsgjalda), frh.:							
Vaxta- og verðbóttagjöld af skuldum við eigin fyrirtæki							
Vextir langtímaskuldir á eigin fyrirtæki A	0	(4.042)	(3.780)	(3.747)	(3.701)	(3.641)	
Vextir langtímaskuldir á eigin fyrirtæki B	0	0	0	0	0	0	
Verðb. langtímaskuldir á eigin fyrirtæki A	0	(1.780)	(2.647)	(2.624)	(2.592)	(2.549)	
Verðb. langtímaskuldir á eigin fyrirtæki B	0	0	0	0	0	0	
Skammt.sk. við eigin fyrirtæki A	0	(1.842)	(1.347)	(657)	(153)	0	
Skammt.sk. við eigin fyrirtæki B	0	0	0	0	0	0	
	0	(7.663)	(7.773)	(7.028)	(6.446)	(6.190)	
Gengismunur							
USD	0	0	0	0	0	0	
EUR	0	0	0	0	0	0	
JPY	0	0	0	0	0	0	
SDR	0	0	0	0	0	0	
Rauntölur (samtala)	0	0	0	0	0	0	
	0	0	0	0	0	0	
Fjármunatekjur og (fjármagnsgjöld) samtals	(8.325)	(7.820)	(7.925)	(7.141)	(6.306)	(5.416)	

Rekstraryfirlit

Árið 2016	Aðal- sjóður	Eigna- sjóður	Milli- færslur	A - hluti	Félagslegar íbúðir	Fráveita	Hafnasjóður	Hitaveita	Vatnsveita	Milli- færslur	A og B - hluti
Rekstrartekjur											
Útsvar og fasteignaskattar.....	991.871	0 (26.521)	965.350	0	0	0	0	0 (6.852)	958.498
Framlög jöfnunarsjóðs.....	346.617	0	0	346.617	0	0	0	0	0	0	346.617
Aðrar tekjur.....	335.851	349.582 (523.109)	162.324	28.517	54.110	106.063	150.698	51.142	79.152	632.006
	1.674.339	349.582 (549.630)	1.474.291	28.517	54.110	106.063	150.698	51.142	72.300	1.937.121
Rekstrargjöld											
Laun og launategd gjöld.....	935.148	0	0	935.148	3.269	5.076	29.780	13.391	15.647	0	1.002.311
Annar rekstarkostnaður.....	897.299	89.232 (427.380)	559.151	20.059	18.701	29.370	69.055	20.947 (61.111)	656.172
Afskriftir.....	0	74.984	0	74.984	5.810	8.421	8.108	32.144	5.287	0	134.753
	1.832.447	164.216 (427.380)	1.569.283	29.138	32.198	67.258	114.590	41.881 (61.111)	1.793.236
Niðurstaða án fjármagnsliða	(158.108)	185.366 (122.250) (94.992) (621)	21.912	38.805	36.108	9.261	133.411	143.885
Fjármunatekjur og fjármagnsgjöld											
Vaxtatekjur og aðrar fjármunatekjur.....	33.436	0	0	33.436	0	0	487	2.405	218 (19.043)	17.503
Vaxtagjöld og verðbætur.....	(12.364) (19.131)	0 (31.495) (10.667) (151) (221) (15.733)	0	0 (58.268)
Vextir af eigin fyrirtækjum.....	124.529 (124.236)	0	293 (1.359) (7.773)	1.539	3.589	3.711 (0) (0)
Gengismunur.....	0	0	0	0	0	0	0	0	0	0	0
	145.601 (143.368) (0)	2.233 (12.026) (7.925)	1.805 (9.739)	3.930 (19.043) (40.765)
Rekstrarniðurstaða án framlaga og tekjuskatts.....	(12.507)	41.998 (122.250) (92.759) (12.647)	13.987	40.611	26.369	13.191	114.368	103.120
Framlög frá eigin sjóðum.....	0	0	0	0	11.161	0	0	0	0 (11.161)	0
Hlutdeild minnihluta í afkomu.....	0	0	0	0	0	0	0	0	0	0	0
Hlutdeild í afkomu dótturfélaga.....	0	0	0	0	0	0	0	0	0	0	0
Tekjuskattur.....	0	0	0	0	0	0	0 (9.622)	0	0 (9.622)
Rekstrarniðurstaða.....	(12.507)	41.998 (122.250) (92.759) (1.486)	13.987	40.611	16.747	13.191	103.207	93.498

Rekstraryfirlit

Árið 2017	Aðal- sjóður	Eigna- sjóður	Milli- færslur	A - hluti	Félagslegar íbúðir	Fráveita	Hafnasjóður	Hitaveita	Vatnsveita	Milli- færslur	A og B - hluti
Rekstrartekjur											
Útsvar og fasteignaskattar.....	991.871	0 (26.521)	965.350	0	0	0	0	0 (6.852)	958.498
Framlög jöfnunarsjóðs.....	346.617	0	0	346.617	0	0	0	0	0	0	346.617
Aðrar tekjur.....	334.853	369.297 (541.826)	162.324	28.517	54.110	106.063	150.698	51.142	78.154	631.008
	1.673.341	369.297 (568.347)	1.474.291	28.517	54.110	106.063	150.698	51.142	71.302	1.936.123
Rekstrargjöld											
Laun og launategd gjöld.....	934.334	0	0	934.334	3.269	5.076	29.780	13.391	15.647	0	1.001.497
Annar rekstarkostnaður.....	913.848	89.232 (447.095)	555.985	20.059	18.701	29.370	68.055	20.947 (61.630)	651.487
Afskriftir.....	0	81.347	0	81.347	5.810	8.781	10.988	32.624	5.767	0	145.316
	1.848.182	170.579 (447.095)	1.571.666	29.138	32.558	70.138	114.070	42.361 (61.630)	1.798.300
Niðurstaða án fjármagnsliða	(174.841)	198.718 (121.252) (97.375) (621)	21.552	35.925	36.628	8.781	132.932	137.823
Fjármunatekjur og fjármagnsgjöld											
Vaxtatekjur og aðrar fjármunatekjur.....	33.436	0	0	33.436	0	0	487	2.405	218 (19.043)	17.503
Vaxtagjöld og verðbætur.....	(9.827) (24.117)	0 (33.945) (10.663) (113) (1.636) (13.577)	0	0 (59.934)
Vextir af eigin fyrirtækjum.....	119.904 (121.219)	0 (1.315) (1.012) (7.028)	1.462	3.816	4.078 (0) (0)
Gengismunur.....	0	0	0	0	0	0	0	0	0	0	0
	143.512 (145.336)	0 (1.824) (11.675) (7.141)	314 (7.357)	4.296 (19.043) (42.431)
Rekstrarniðurstaða án framlaga og tekjuskatts.....	(31.329)	53.382 (121.252) (99.199) (12.296)	14.411	36.239	29.271	13.077	113.889	95.392
Framlög frá eigin sjóðum.....	0	0	0	0	11.680	0	0	0	0 (11.680)	0
Hlutdeild minnihluta í afkomu.....	0	0	0	0	0	0	0	0	0	0	0
Hlutdeild í afkomu dótturfélaga.....	0	0	0	0	0	0	0	0	0	0	0
Tekjuskattur.....	0	0	0	0	0	0	0 (10.666)	0	0 (10.666)
Rekstrarniðurstaða.....	(31.329)	53.382 (121.252) (99.199) (616)	14.411	36.239	18.605	13.077	102.209	84.726

Rekstraryfirlit

Árið 2018	Aðal- sjóður	Eigna- sjóður	Milli- færslur	A - hluti	Félagslegar íbúðir	Fráveita	Hafnasjóður	Hitaveita	Vatnsveita	Milli- færslur	A og B - hluti
Rekstrartekjur											
Útsvar og fasteignaskattar.....	991.871	0 (26.521)	965.350	0	0	0	0	0 (6.852)	958.498
Framlög jöfnunarsjóðs.....	346.617	0	0	346.617	0	0	0	0	0	0	346.617
Aðrar tekjur.....	334.853	380.567 (553.096)	162.324	28.517	54.110	106.063	150.698	51.142	78.154	631.008
	1.673.341	380.567 (579.617)	1.474.291	28.517	54.110	106.063	150.698	51.142	71.302	1.936.123
Rekstrargjöld											
Laun og launategd gjöld.....	934.334	0	0	934.334	3.269	5.076	29.780	13.391	15.647	0	1.001.497
Annar rekstarkostnaður.....	922.655	89.232 (458.365)	553.522	20.059	18.701	29.370	56.055	20.947 (62.167)	636.487
Afskriftir.....	0	85.275	0	85.275	5.810	9.141	13.091	33.144	6.247	0	152.707
	1.856.989	174.507 (458.365)	1.573.131	29.138	32.918	72.241	102.590	42.841 (62.167)	1.790.691
Niðurstaða án fjármagnsliða	(183.648)	206.060 (121.252) (98.840) (621)	21.192	33.822	48.108	8.301	133.469	145.432
Fjármunatekjur og fjármagnsgjöld											
Vaxtatekjur og aðrar fjármunatekjur.....	33.436	0	0	33.436	0	0	487	2.405	218 (19.043)	17.503
Vaxtagjöld og verðbætur.....	(7.504) (25.289)	0 (32.793) (10.643) (72) (2.972) (11.232)	0	0 (57.713)
Vextir af eigin fyrirtækjum.....	112.972 (116.622) (0) (3.650) (624) (6.234)	1.674	4.369	4.465	0	0
Gengismunur.....	0	0	0	0	0	0	0	0	0	0	0
	138.904 (141.911) (0) (3.007) (11.266) (6.306) (812) (4.459)	4.683 (19.043) (40.210)
Rekstrarniðurstaða án framlaga og tekjuskatts.....	(44.744)	64.149 (121.252) (101.847) (11.887)	14.886	33.010	43.650	12.984	114.426	105.222
Framlög frá eigin sjóðum.....	0	0	0	0	12.217	0	0	0	0 (12.217)	0
Hlutdeild minnihluta í afkomu.....	0	0	0	0	0	0	0	0	0	0	0
Hlutdeild í afkomu dótturfélaga.....	0	0	0	0	0	0	0	0	0	0	0
Tekjuskattur.....	0	0	0	0	0	0	0 (15.831)	0	0 (15.831)
Rekstrarniðurstaða.....	(44.744)	64.149 (121.252) (101.847)	330	14.886	33.010	27.819	12.984	102.209	89.391

Rekstraryfirlit

Árið 2019	Aðal- sjóður	Eigna- sjóður	Milli- færslur	A - hluti	Félagslegar íbúðir	Fráveita	Hafnasjóður	Hitaveita	Vatnsveita	Milli- færslur	A og B - hluti
Rekstrartekjur											
Útsvar og fasteignaskattar.....	991.871	0 (26.521)	965.350	0	0	0	0	0 (6.852)	958.498
Framlög jöfnunarsjóðs.....	346.617	0	0	346.617	0	0	0	0	0	0	346.617
Aðrar tekjur.....	334.853	384.764 (557.293)	162.324	28.517	54.110	106.063	150.698	51.142	78.154	631.008
	1.673.341	384.764 (583.814)	1.474.291	28.517	54.110	106.063	150.698	51.142	71.302	1.936.123
Rekstrargjöld											
Laun og launatengd gjöld.....	934.334	0	0	934.334	3.269	5.076	29.780	13.391	15.647	0	1.001.497
Annar rekstarkostnaður.....	927.375	89.232 (462.562)	554.045	20.059	18.701	29.370	56.055	20.947 (62.719)	636.458
Afskriftir.....	0	87.763	0	87.763	5.810	9.501	14.046	33.664	6.727	0	157.511
	1.861.709	176.995 (462.562)	1.576.142	29.138	33.278	73.196	103.110	43.321 (62.719)	1.795.466
Niðurstaða án fjármagnsliða	(188.368)	207.769 (121.252) (101.851) (621)	20.832	32.867	47.588	7.821	134.021	140.657
Fjármunatekjur og fjármagnsgjöld											
Vaxtatekjur og aðrar fjármunatekjur.....	33.436	0	0	33.436	0	0	487	2.405	218 (19.043)	17.503
Vaxtagjöld og verðbætur.....	(5.669) (23.343)	0 (29.012) (10.606) (28) (2.643) (9.127)	0	0 (51.416)
Vextir af eigin fyrirtækjum.....	102.512 (110.225)	0 (7.713) (189) (5.387)	2.677	5.739	4.874 (0) (0)
Gengismunur.....	0	0	0	0	0	0	0	0	0	0	0
	130.279 (133.568)	0 (3.289) (10.795) (5.416)	521 (984)	5.092 (19.043) (33.913)
Rekstrarniðurstaða án framlaga og tekjuskatts.....	(58.089)	74.200 (121.252) (105.141) (11.416)	15.417	33.388	46.605	12.913	114.978	106.744
Framlög frá eigin sjóðum.....	0	0	0	0	12.769	0	0	0	0 (12.769)	0
Hlutdeild minnihluta í afkomu.....	0	0	0	0	0	0	0	0	0	0	0
Hlutdeild í afkomu dótturfélaga.....	0	0	0	0	0	0	0	0	0	0	0
Tekjuskattur.....	0	0	0	0	0	0	0 (16.873)	0	0 (16.873)
Rekstrarniðurstaða.....	(58.089)	74.200 (121.252) (105.141)	1.353	15.417	33.388	29.732	12.913	102.209	89.871

Efnahagsyfirlit											
Árið 2016	Aðal- sjóður	Eigna- sjóður	Milli- færslur	A - hluti	Félagslegar íbúðir	Fráveita	Hafnasjóður	Hitaveita	Vatnsveita	Milli- færslur	A og B - hluti
Efnahagsreikningur											
Eignir											
Fastafjármunir:											
Varanlegir rekstrarfjármunir:											
Fasteignir	0	2.070.373	0	2.070.373	110.957	0	2.485	3.503	0	0	2.187.318
Veitukerfi, hafnarmannvirki og götur	0	219.802	0	219.802	0	168.294	174.203	443.745	118.396	0	1.124.441
Vélar, áhöld og tæki	0	69.093	0	69.093	0	0	586	4.293	0	0	73.972
Leigugeignir	0	0	0	0	0	0	0	0	0	0	0
	0	2.359.268	0	2.359.268	110.957	168.294	177.274	451.542	118.396	0	3.385.731
Áhættufjármunir og langtímakröfur:											
Eignahlutir í félögum	155.305	0	0	155.305	0	0	0	0	0	0	155.305
Skatteign	0	0	0	0	0	0	0	0	0	0	0
Langtímakröfur	0	0	0	0	0	0	0	0	0	0	0
Langtímakröfur á eigin fyrirtæki - A	1.410.468	0 (1.410.468)	0	0	0	0	0	0	0	0	0
Langtímakröfur á eigin fyrirtæki - B	90.759	0	0	90.759	0	0	0	0	0 (90.759)	0	0
	1.656.532	0 (1.410.468)	246.064	0	0	0	0	0	0 (90.759)	155.305	155.305
Fastafjármunir	1.656.532	2.359.268 (1.410.468)	2.605.332	110.957	168.294	177.274	451.542	118.396 (90.759)	3.541.036		3.541.036
Veltufjármunir:											
Birgðir.....	0	0	0	0	0	0	0	0	0	0	0
Skammtímakröfur:											
Önnheimtar tekjur	101.942	0	0	101.942	1.015	0	15.154	27.642	2.184	0	147.937
Skammtímakröfur á eigin fyrirtæki - A	91.324	0 (91.324)	0	0	0	0	26.283	67.501	70.717 (164.501)	0	0
Skammtímakröfur á eigin fyrirtæki - B	18.331	0	0	18.331	0	0	0	0	0 (18.331)	0	0
Aðrar skammtímakröfur	36.483	0	0	36.483	3.978	0	0	832	0	0	41.293
Næsta árs afb. langtímakrafna	0	0	0	0	0	0	0	0	0	0	0
Næsta árs afb. langtímakrafna - A	128.707	0 (128.707)	0	0	0	0	0	0	0	0	0
Næsta árs afb. langtímakrafna - B	8.570	0	0	8.570	0	0	0	0	0 (8.570)	0	0
Verðbréf.....	0	0	0	0	0	0	0	0	0	0	0
Handbært fé.....	161.304	0	0	161.304	0	0	0	0	0	0	161.304
Veltufjármunir	546.661	0 (220.031)	326.629	4.993	0	41.437	95.975	72.901 (191.402)	350.534		350.534
Eignir samtals	2.203.192	2.359.268 (1.630.499)	2.931.961	115.950	168.295	218.711	547.517	191.297 (282.160)	3.891.570		3.891.570

Efnahagsyfirlit											
Árið 2016	Aðal- sjóður	Eigna- sjóður	Milli- færslur	A - hluti	Félagslegar íbúðir	Fráveita	Hafnasjóður	Hitaveita	Vatnsveita	Milli- færslur	A og B - hluti
31. desember											
Eigið fé og skuldir											
Eiginfjárreikningar:											
Eigið fé.....	1.356.047	406.993	0	1.763.040	(140.330)	64.028	180.129	267.169	190.354	0	2.324.391
Hlutdeild minnihluta.....	0	0	0	0	0	0	0	0	0	0	0
Skuldbindingar:											
Lífeyrisskuldbindingar.....	411.009	0	0	411.009	0	0	30.504	0	0	0	441.513
Tekjuskattsskuldbinding.....	0	0	0	0	0	0	0	99.869	0	0	99.869
Aðrar skuldbindingar.....	0	0	0	0	0	0	0	0	0	0	0
	411.009	0	0	411.009	0	0	30.504	99.869	0	0	541.382
Langtímaskuldir:											
Skuldir við lánastofnanir.....	52.210	278.119	0	330.329	231.217	1.112 (2.350)	128.815	0	0	0	689.122
Leiguskuldir.....	0	0	0	0	0	0	0	0	0	0	0
Skuldir við eigin fyrirtæki - A.....	0	1.410.468 (1.410.468)	0	0	10.484	80.274	0	0	0 (90.759)	(0)	0
Skuldir við eigin fyrirtæki - B.....	0	0	0	0	0	0	0	0	0	0	0
	52.210	1.688.587 (1.410.468)	0	330.329	241.701	81.386 (2.350)	128.815	0	0 (90.759)	0	689.122
Skammtímaskuldir:											
Skuldir við lánastofnanir.....	0	0	0	0	0	0	0	0	0	0	0
Reiknuð fjárför.....	0	0	0	0	0	0	0	0	0	0	0
Viðskiptaskuldir.....	0	0	0	0	0	0	0	0	0	0	0
Skuldir við eigin fyrirtæki - A.....	0	91.324 (91.324)	0	0	0	18.331	0	0	0 (18.331)	0	0
Skuldir við eigin fyrirtæki - B.....	164.501	0	0	164.501	0	0	0	0	0 (164.501)	0	0
Næsta árs afborganir langtímaskulda.....	33.559	35.244	0	68.804	7.796	585	3.225	30.212	0	0	110.621
Næsta árs afborganir leiguskulda.....	0	0	0	0	0	0	0	0	0	0	0
Næsta árs afborganir langtímaskulda - A.....	0	128.707 (128.707)	0	0	5.133	3.437	0	0	0 (8.570)	0	0
Næsta árs afborganir langtímaskulda - B.....	0	0	0	0	0	0	0	0	0	0	0
Aðrar skammtímaskuldir.....	185.866	8.412	0	194.278	1.650	528	7.203	21.452	943	0	226.054
	383.926	263.688 (220.031)	0	427.583	14.579	22.881	10.428	51.664	943 (191.402)	0	336.676
Skuldir og skuldbindingar samtals	847.145	1.952.275 (1.630.499)	0	1.168.921	256.279	104.267	38.582	280.348	943 (282.160)	0	1.567.179
Eigið fé og skuldir samtals	2.203.192	2.359.268 (1.630.499)	0	2.931.961	115.950	168.295	218.711	547.517	191.297 (282.160)	0	3.891.570

Efnahagsyfirlit											
Árið 2017	Aðal- sjóður	Eigna- sjóður	Milli- færslur	A - hluti	Félagslegar íbúðir	Fráveita	Hafnasjóður	Hitaveita	Vatnsveita	Milli- færslur	A og B - hluti
Efnahagsreikningur											
Eignir											
Fastafjármunir:											
Varanlegir rekstrarfjármunir:											
Fasteignir	0	2.142.168	0	2.142.168	105.147	0	2.485	3.503	0	0	2.253.303
Veitukerfi, hafnarmannvirki og götur	0	247.066	0	247.066	0	168.513	255.737	424.671	124.629	0	1.220.617
Vélar, áhöld og tæki	0	58.940	0	58.940	0	0	65	3.744	0	0	62.749
Leigugeignir	0	0	0	0	0	0	0	0	0	0	0
	0	2.448.175	0	2.448.175	105.147	168.513	258.286	431.918	124.629	0	3.536.669
Áhættufjármunir og langtímakröfur:											
Eignahlutir í félögum	155.305	0	0	155.305	0	0	0	0	0	0	155.305
Skatteign	0	0	0	0	0	0	0	0	0	0	0
Langtímakröfur	0	0	0	0	0	0	0	0	0	0	0
Langtímakröfur á eigin fyrirtæki - A	1.317.409	0 (1.317.409)	0	0	0	0	0	0	0	0	0
Langtímakröfur á eigin fyrirtæki - B	84.413	0	0	84.413	0	0	0	0	0 (84.413)	0	0
	1.557.126	0 (1.317.409)	0	239.718	0	0	0	0	0 (84.413)	0	155.305
Fastafjármunir	1.557.126	2.448.175 (1.317.409)	0	2.687.893	105.147	168.513	258.286	431.918	124.629 (84.413)	0	3.691.974
Veltufjármunir:											
Birgðir.....	0	0	0	0	0	0	0	0	0	0	0
Skammtímakröfur:											
Önnheimtar tekjur	101.942	0	0	101.942	1.015	0	15.154	27.642	2.184	0	147.937
Skammtímakröfur á eigin fyrirtæki - A	150.216	0 (150.216)	0	0	0	0	26.890	71.263	77.561 (175.714)	0	0
Skammtímakröfur á eigin fyrirtæki - B	5.557	0	0	5.557	0	0	0	0	0 (5.557)	0	0
Aðrar skammtímakröfur	36.483	0	0	36.483	3.978	0	0	832	0	0	41.293
Næsta árs afb. langtímakrafna	0	0	0	0	0	0	0	0	0	0	0
Næsta árs afb. langtímakrafna - A	138.195	0 (138.195)	0	0	0	0	0	0	0	0	0
Næsta árs afb. langtímakrafna - B	9.250	0	0	9.250	0	0	0	0	0 (9.250)	0	0
Verðbréf.....	0	0	0	0	0	0	0	0	0	0	0
Handbært fé.....	164.632	0	0	164.633	0	0	0	0	0	0	164.634
Veltufjármunir	606.275	0 (288.411)	0	317.865	4.993	0	42.044	99.737	79.745 (190.521)	0	353.864
Eignir samtals	2.163.401	2.448.176 (1.605.819)	0	3.005.758	110.140	168.514	300.330	531.655	204.374 (274.934)	0	4.045.837

Efnahagsyfirlit											
Árið 2017	Aðal- sjóður	Eigna- sjóður	Milli- færslur	A - hluti	Félagslegar íbúðir	Fráveita	Hafnasjóður	Hitaveita	Vatnsveita	Milli- færslur	A og B - hluti
31. desember											
Eigið fé og skuldir											
Eiginfjárreikningar:											
Eigið fé.....	1.324.719	460.375	0	1.785.093	(140.946)	78.439	216.368	266.732	203.431	0	2.409.117
Hlutdeild minnihluta.....	0	0	0	0	0	0	0	0	0	0	0
Skuldbindingar:											
Lífeyrisskuldbindingar.....	423.222	0	0	423.222	0	0	32.187	0	0	0	455.409
Tekjuskattsskuldbinding.....	0	0	0	0	0	0	0	110.535	0	0	110.535
Aðrar skuldbindingar.....	0	0	0	0	0	0	0	0	0	0	0
	423.222	0	0	423.222	0	0	32.187	110.535	0	0	565.944
Langtímaskuldir:											
Skuldir við lánastofnanir.....	28.109	334.719	0	362.828	230.472	543	39.950	101.300	0	0	735.093
Leiguskuldir.....	0	0	0	0	0	0	0	0	0	0	0
Skuldir við eigin fyrirtæki - A.....	0	1.317.409	(1.317.409)	0	5.280	79.133	0	0	0	(84.413)	(0)
Skuldir við eigin fyrirtæki - B.....	0	0	0	0	0	0	0	0	0	0	0
	28.109	1.652.128	(1.317.409)	362.828	235.752	79.676	39.950	101.300	0	(84.413)	735.093
Skammtímaskuldir:											
Skuldir við lánastofnanir.....	0	0	0	0	0	0	0	0	0	0	0
Reiknuð fjárþörf.....	0	0	0	0	0	0	0	0	0	0	1
Viðskiptaskuldir.....	0	0	0	0	0	0	0	0	0	0	0
Skuldir við eigin fyrirtæki - A.....	0	150.216	(150.216)	0	0	5.557	0	0	0	(5.557)	0
Skuldir við eigin fyrirtæki - B.....	175.714	0	0	175.714	0	0	0	0	0	(175.714)	0
Næsta árs afborganir langtímaskulda.....	25.772	38.851	0	64.622	8.143	604	4.622	31.637	0	0	109.628
Næsta árs afborganir leiguskulda.....	0	0	0	0	0	0	0	0	0	0	0
Næsta árs afborganir langtímaskulda - A.....	0	138.195	(138.195)	0	5.540	3.710	0	0	0	(9.250)	0
Næsta árs afborganir langtímaskulda - B.....	0	0	0	0	0	0	0	0	0	0	0
Aðrar skammtímaskuldir.....	185.866	8.412	0	194.278	1.650	528	7.203	21.452	943	0	226.054
	387.352	335.673	(288.411)	434.614	15.333	10.399	11.825	53.089	943	(190.521)	335.683
Skuldir og skuldbindingar samtals	838.683	1.987.801	(1.605.819)	1.220.664	251.085	90.075	83.962	264.924	943	(274.934)	1.636.720
Eigið fé og skuldir samtals	2.163.401	2.448.176	(1.605.819)	3.005.758	110.140	168.514	300.330	531.655	204.374	(274.934)	4.045.837

Efnahagsyfirlit											
Árið 2018	Aðal- sjóður	Eigna- sjóður	Milli- færslur	A - hluti	Félagslegar íbúðir	Fráveita	Hafnasjóður	Hitaveita	Vatnsveita	Milli- færslur	A og B - hluti
Efnahagsreikningur											
Eignir											
Fastafjármunir:											
Varanlegir rekstrarfjármunir:											
Fasteignir	0	2.089.940	0	2.089.940	99.337	0	2.485	3.503	0	0	2.195.265
Veitukerfi, hafnarmannvirki og götur	0	272.730	0	272.730	0	168.373	278.710	405.077	130.382	0	1.255.272
Vélar, áhöld og tæki	0	49.680	0	49.680	0	0	0	3.195	0	0	52.875
Leigugeignir	0	0	0	0	0	0	0	0	0	0	0
	0	2.412.350	0	2.412.350	99.337	168.373	281.195	411.774	130.382	0	3.503.412
Áhættufjármunir og langtímakröfur:											
Eignahlutir í félögum	155.305	0	0	155.305	0	0	0	0	0	0	155.305
Skatteign	0	0	0	0	0	0	0	0	0	0	0
Langtímakröfur	0	0	0	0	0	0	0	0	0	0	0
Langtímakröfur á eigin fyrirtæki - A	1.211.158	0 (1.211.158)	0	0	0	0	0	0	0	0	0
Langtímakröfur á eigin fyrirtæki - B	77.130	0	0	77.130	0	0	0	0	0 (77.130)	0	0
	1.443.593	0 (1.211.158)	232.435	0	0	0	0	0	0 (77.130)	155.305	
Fastafjármunir	1.443.593	2.412.350 (1.211.158)	2.644.785	99.337	168.373	281.195	411.774	130.382	(77.130)	3.658.717	
Veltufjármunir:											
Birgðir.....	0	0	0	0	0	0	0	0	0	0	0
Skammtímakröfur:											
Önnheimtar tekjur	101.942	0	0	101.942	1.015	0	15.154	27.642	2.184	0	147.937
Skammtímakröfur á eigin fyrirtæki - A	173.878	0 (173.878)	0	0	0	7.706	33.971	87.618	84.792 (214.087)	0	0
Skammtímakröfur á eigin fyrirtæki - B	0	0	0	0	0	0	0	0	0	0	0
Aðrar skammtímakröfur	36.483	0	0	36.483	3.978	0	0	832	0	0	41.293
Næsta árs afb. langtímakrafna	0	0	0	0	0	0	0	0	0	0	0
Næsta árs afb. langtímakrafna - A	148.407	0 (148.407)	0	0	0	0	0	0	0	0	0
Næsta árs afb. langtímakrafna - B	9.984	0	0	9.984	0	0	0	0	0 (9.984)	0	0
Verðbréf.....	0	0	0	0	0	0	0	0	0	0	0
Handbært fé.....	230.083	0	0	230.083	0	0	0	0	0	0	230.084
Veltufjármunir	700.777	0 (322.285)	378.492	4.993	7.706	49.125	116.092	86.976	(224.071)	419.314	
Eignir samtals	2.144.370	2.412.350 (1.533.444)	3.023.277	104.330	176.079	330.321	527.867	217.358	(301.201)	4.078.031	

Efnahagsyfirlit											
Árið 2018	Aðal- sjóður	Eigna- sjóður	Milli- færslur	A - hluti	Félagslegar íbúðir	Fráveita	Hafnasjóður	Hitaveita	Vatnsveita	Milli- færslur	A og B - hluti
31. desember											
Eigið fé og skuldir											
Eiginfjárreikningar:											
Eigið fé.....	1.279.974	524.524	0	1.804.498	(140.616)	93.325	249.378	275.507	216.415	0	2.498.508
Hlutdeild minnihluta.....	0	0	0	0	0	0	0	0	0	0	0
Skuldbindingar:											
Lífeyrisskuldbindingar.....	435.435	0	0	435.435	0	0	33.870	0	0	0	469.305
Tekjuskattsskuldbinding.....	0	0	0	0	0	0	0	126.366	0	0	126.366
Aðrar skuldbindingar.....	0	0	0	0	0	0	0	0	0	0	0
	435.435	0	0	435.435	0	0	33.870	126.366	0	0	595.671
Langtímaskuldir:											
Skuldir við lánastofnanir.....	8.322	306.380	0	314.702	229.342	0	35.250	86.973	0	0	666.267
Leiguskuldir.....	0	0	0	0	0	0	0	0	0	0	0
Skuldir við eigin fyrirtæki - A.....	0	1.211.158	(1.211.158)	0	(531)	77.661	0	0	0	(77.130)	0
Skuldir við eigin fyrirtæki - B.....	0	0	0	0	0	0	0	0	0	0	0
	8.322	1.517.539	(1.211.158)	314.702	228.810	77.661	35.250	86.973	0	(77.130)	666.267
Skammtímaskuldir:											
Skuldir við lánastofnanir.....	0	0	0	0	0	0	0	0	0	0	0
Reiknuð fjárþörf.....	0	0	0	0	0	0	0	0	0	0	0
Viðskiptaskuldir.....	0	0	0	0	0	0	0	0	0	0	0
Skuldir við eigin fyrirtæki - A.....	0	173.878	(173.878)	0	0	0	0	0	0	0	0
Skuldir við eigin fyrirtæki - B.....	214.087	0	0	214.087	0	0	0	0	0	(214.087)	0
Næsta árs afborganir langtímaskulda.....	20.686	39.590	0	60.276	8.506	561	4.619	17.569	0	0	91.530
Næsta árs afborganir leiguskulda.....	0	0	0	0	0	0	0	0	0	0	0
Næsta árs afborganir langtímaskulda - A.....	0	148.407	(148.407)	0	5.980	4.005	0	0	0	(9.984)	(0)
Næsta árs afborganir langtímaskulda - B.....	0	0	0	0	0	0	0	0	0	0	0
Aðrar skammtímaskuldir.....	185.866	8.412	0	194.278	1.650	528	7.203	21.452	943	0	226.054
	420.639	370.288	(322.285)	468.642	16.136	5.093	11.822	39.021	943	(224.071)	317.585
Skuldir og skuldbindingar samtals	864.396	1.887.826	(1.533.444)	1.218.779	244.946	82.754	80.942	252.359	943	(301.201)	1.579.523
Eigið fé og skuldir samtals	2.144.370	2.412.350	(1.533.444)	3.023.277	104.330	176.079	330.321	527.867	217.358	(301.201)	4.078.031

Efnahagsyfirlit											
Árið 2019	Aðal- sjóður	Eigna- sjóður	Milli- færslur	A - hluti	Félagslegar íbúðir	Fráveita	Hafnasjóður	Hitaveita	Vatnsveita	Milli- færslur	A og B - hluti
Efnahagsreikningur											
Eignir											
Fastafjármunir:											
Varanlegir rekstrarfjármunir:											
Fasteignir	0	2.033.661	0	2.033.661	93.527	0	2.485	3.503	0	0	2.133.177
Veitukerfi, hafnarmannvirki og götur	0	306.594	0	306.594	0	167.872	279.664	384.962	135.655	0	1.274.747
Vélar, áhöld og tæki	0	37.392	0	37.392	0	0	0	2.645	0	0	40.037
Leigugeignir	0	0	0	0	0	0	0	0	0	0	0
	0	2.377.647	0	2.377.647	93.527	167.872	282.149	391.110	135.655	0	3.447.961
Áhættufjármunir og langtímakröfur:											
Eignahlutir í félögum	155.305	0	0	155.305	0	0	0	0	0	0	155.305
Skatteign	0	0	0	0	0	0	0	0	0	0	0
Langtímakröfur	0	0	0	0	0	0	0	0	0	0	0
Langtímakröfur á eigin fyrirtæki - A	1.090.514	0 (1.090.514)	0	0	0	0	0	0	0	0	0
Langtímakröfur á eigin fyrirtæki - B	75.274	0	0	75.274	0	0	0	0	0 (75.274)	0	0
	1.321.093	0 (1.090.514)	230.579	0	0	0	0	0	0 (75.274)	155.305	
Fastafjármunir	1.321.093	2.377.647 (1.090.514)	2.608.226	93.527	167.872	282.149	391.110	135.655 (75.274)	3.603.266		
Veltufjármunir:											
Birgðir.....	0	0	0	0	0	0	0	0	0	0	0
Skammtímakröfur:											
Önnheimtar tekjur	101.942	0	0	101.942	1.015	0	15.154	27.642	2.184	0	147.937
Skammtímakröfur á eigin fyrirtæki - A	203.596	0 (203.596)	0	0	0	21.479	63.386	121.058	92.432 (298.355)	0	0
Skammtímakröfur á eigin fyrirtæki - B	0	0	0	0	0	0	0	0	0	0	0
Aðrar skammtímakröfur	36.483	0	0	36.483	3.978	0	0	832	0	0	41.293
Næsta árs afb. langtímakrafna	0	0	0	0	0	0	0	0	0	0	0
Næsta árs afb. langtímakrafna - A	159.402	0 (159.402)	0	0	0	0	0	0	0	0	0
Næsta árs afb. langtímakrafna - B	4.324	0	0	4.324	0	0	0	0	0 (4.324)	0	0
Verðbréf.....	0	0	0	0	0	0	0	0	0	0	0
Handbært fé.....	335.503	0	0	335.504	0	0	0	0	0	0	335.504
Veltufjármunir	841.249	0 (362.998)	478.252	4.993	21.479	78.540	149.532	94.616 (302.679)	524.734		
Eignir samtals	2.162.343	2.377.647 (1.453.511)	3.086.478	98.520	189.351	360.689	540.643	230.272 (377.953)	4.128.000		

Efnahagsyfirlit											
Árið 2019	Aðal- sjóður	Eigna- sjóður	Milli- færslur	A - hluti	Félagslegar íbúðir	Fráveita	Hafnasjóður	Hitaveita	Vatnsveita	Milli- færslur	A og B - hluti
31. desember											
Eigið fé og skuldir											
Eiginfjárreikningar:											
Eigið fé.....	1.221.885	598.724	0	1.820.610	(139.262)	108.741	282.766	286.196	229.329	0	2.588.379
Hlutdeild minnihluta.....	0	0	0	0	0	0	0	0	0	0	0
Skuldbindingar:											
Lífeyrisskuldbindingar.....	447.648	0	0	447.648	0	0	35.553	0	0	0	483.201
Tekjuskattsskuldbinding.....	0	0	0	0	0	0	0	143.239	0	0	143.239
Aðrar skuldbindingar.....	0	0	0	0	0	0	0	0	0	0	0
	447.648	0	0	447.648	0	0	35.553	143.239	0	0	626.440
Langtímaskuldir:											
Skuldir við lánastofnanir.....	0	282.558	0	282.558	227.795	0	30.550	70.862	0	0	611.765
Leiguskuldir.....	0	0	0	0	0	0	0	0	0	0	0
Skuldir við eigin fyrirtæki - A.....	0	1.090.514	(1.090.514)	0	(548)	75.823	0	0	0	(75.274)	0
Skuldir við eigin fyrirtæki - B.....	0	0	0	0	0	0	0	0	0	0	0
	0	1.373.072	(1.090.514)	282.558	227.247	75.823	30.550	70.862	0	(75.274)	611.765
Skammtímaskuldir:											
Skuldir við lánastofnanir.....	0	0	0	0	0	0	0	0	0	0	0
Reiknuð fjárþörf.....	0	0	0	0	0	0	0	0	0	0	0
Viðskiptaskuldir.....	0	0	0	0	0	0	0	0	0	0	0
Skuldir við eigin fyrirtæki - A.....	0	203.596	(203.596)	0	0	0	0	0	0	0	0
Skuldir við eigin fyrirtæki - B.....	298.355	0	0	298.355	0	0	0	0	0	(298.355)	0
Næsta árs afborganir langtímaskulda.....	8.588	34.441	0	43.029	8.885	(65)	4.617	18.894	0	0	75.361
Næsta árs afborganir leiguskulda.....	0	0	0	0	0	0	0	0	0	0	0
Næsta árs afborganir langtímaskulda - A.....	0	159.402	(159.402)	0	0	4.324	0	0	0	(4.324)	0
Næsta árs afborganir langtímaskulda - B.....	0	0	0	0	0	0	0	0	0	0	0
Aðrar skammtímaskuldir.....	185.866	8.412	0	194.278	1.650	528	7.203	21.452	943	0	226.054
	492.809	405.851	(362.998)	535.662	10.536	4.787	11.820	40.346	943	(302.679)	301.415
Skuldir og skuldbindingar samtals	940.457	1.778.923	(1.453.511)	1.265.869	237.783	80.609	77.923	254.447	943	(377.953)	1.539.621
Eigið fé og skuldir samtals	2.162.343	2.377.647	(1.453.511)	3.086.478	98.520	189.351	360.689	540.643	230.272	(377.953)	4.128.000

Sjóðstreymisýfirlit

Árið 2016	Aðal- sjóður	Eigna- sjóður	Milli- færslur	A - hluti	Félagslegar íbúðir	Fráveita	Hafnasjóður	Hitaveita	Vatnsveita	Milli- færslur	A og B - hluti
Sjóðstreymisýfirlit											
Rekstrarhreyfingar:											
Niðurstaða ársins.....	(12.507)	41.998	0	29.491	(1.486)	13.987	40.611	16.747	13.191	(19.043)	93.498
Liðir sem hafa ekki áhrif á fjárstreymi:											
Reiknaðar afskriftir	0	74.984	0	74.984	5.810	8.421	8.108	32.144	5.287	0	134.753
Verðbætur og gengismunur	(49.056)	57.519	0	8.463	8.210	2.717	86	5.856	0	0	25.334
Hlutdeild minnihluta í afkomu	0	0	0	0	0	0	0	0	0	0	0
Hlutdeild í afkomu dótturfélaga	0	0	0	0	0	0	0	0	0	0	0
(Söluhagnaður) / tap rekstrarfjármuna	0	0	0	0	0	0	0	0	0	0	0
(Söluhagnaður) / tap eignarhluta	0	0	0	0	0	0	0	0	0	0	0
Tekjuskattur og aðrar breytingar	0	0	0	0	0	0	0	9.622	0	0	9.622
Framlög frá eigin sjóðum	0	0	0	0	(11.161)	0	0	0	0	11.161	0
Breyting á skuldbindingum	23.179	0	0	23.179	0	0	1.683	0	0	0	24.862
Veltufé frá rekstri (til rekstrar)	(38.384)	174.502	0	136.118	1.373	25.125	50.488	64.369	18.478	(7.882)	288.069
Breytingar á skammtímalíðum:											
Birgðir, lækkun (hækkun)	0	0	0	0	0	0	0	0	0	0	0
Óinnheimtar tekjur, lækkun (hækkun)	0	0	0	0	0	0	0	0	0	0	0
Aðrar skammtímakr., lækkun (hækkun)	0	0	0	0	0	0	0	0	0	0	0
Skammtímaskuldir, lækkun (hækkun)	0	0	0	0	0	0	0	0	0	0	0
Afborganir skuldbindinga	(10.966)	0	0	(10.966)	0	0	0	0	0	0	(10.966)
Breytingar á rekstrart. eignum og skuldum	(10.966)	0	0	(10.966)	0	0	0	0	0	0	(10.966)
Handbært fé frá rekstri (til rekstrar)	(49.350)	174.502	0	125.152	1.373	25.125	50.488	64.369	18.478	(7.882)	277.103
Fjárfestingarhreyfingar:											
Fjárfesting í varanl. rekstrarfjármunum.....	0	(183.019)	0	(183.019)	0	(9.000)	(52.000)	(11.000)	(12.000)	0	(267.019)
Söluverð seldra rekstrarfjármuna.....	0	0	0	0	0	0	0	0	0	0	0
Eignahlutir í félögum, breyting.....	0	0	0	0	0	0	0	0	0	0	0
Langtímakröfur, breyting.....	0	0	0	0	0	0	0	0	0	0	0
Langtímakröfur - A hluta.....	121.813	0	(121.813)	0	0	0	0	0	0	0	0
Langtímakröfur - B hluta.....	8.066	0	0	8.066	0	0	0	0	(8.066)	0	0
Skammtímakröfur, breyting.....	0	0	0	0	0	0	0	0	0	0	0
Fjárfestingarhreyfingar	129.879	(183.019)	(121.813)	(174.953)	0	(9.000)	(52.000)	(11.000)	(12.000)	(8.066)	(267.019)

Sjóðstreymisýfirlit

Árið 2016	Aðal- sjóður	Eigna- sjóður	Milli- færslur	A - hluti	Félagslegar íbúðir	Fráveita	Hafnasjóður	Hitaveita	Vatnsveita	Milli- færslur	A og B - hluti
Fjármögnunargreyingar:											
Framlög frá eigin fyrirtækjum.....	0	0	0	0	11.161	0	0 (19.043)	0	7.882	0
Breyting á hlutafé.....	0	0	0	0	0	0	0	0	0	0	0
Viðskiptastaða eigin fyrirtækja, breyting.....											
Aðrar skammtímakr. - A hluti	(47.925)	0	47.925	0	0	0	3.414 (4.489) (6.478)	7.553	0
Aðrar skammtímakr. - B hluti	12.304	0	0	12.304	0	0	0	0	0 (12.304)	0
Skammtímaskuldir - A hluti	0	47.925 (47.925)	0	0 (12.304)	0	0	0	12.304	0
Skammtímaskuldir - B hluti	7.553	0	0	7.553	0	0	0	0	0 (7.553)	0
Tekin ný langtímalán.....	0	110.000	0	110.000	0	0	0	0	0	0	110.000
Afborganir langtímalána.....	(36.641) (27.595)	0 (64.236) (7.703) (585) (1.902) (29.837)	0	0	(104.264)
Langtímask við eigin fyrirtæki - A hluta.....	0 (121.813)	121.813	0	(4.830) (3.235)	0	0	0	8.066	0
Langtímask við eigin fyrirtæki - B hluta.....	0	0	0	0	0	0	0	0	0	0	0
Skammtímalán, breyting.....	0	0	0	0	0	0	0	0	0	0	0
Fjármögnunargreyingar	(64.709)	8.517	121.813	65.621	(1.373) (16.125)	1.512 (53.369) (6.478)	15.948	5.736
Hækkun (lækkun) á handbæru fé	15.819 (0)	0	15.819	0	1 (1)	0 (0)	0	15.820
Handbært fé (fjárbörf) í ársbyrjun	145.484	0	0	145.485	(0) (0)	0 (0)	0	0	145.485
Handbært fé (fjárbörf) í árslok	161.304 (0)	0	161.304	0	0 (0)	0 (0)	0	161.304

Sjóðstreymisýfirlit

Árið 2017	Aðal- sjóður	Eigna- sjóður	Milli- færslur	A - hluti	Félagslegar íbúðir	Fráveita	Hafnasjóður	Hitaveita	Vatnsveita	Milli- færslur	A og B - hluti
Sjóðstreymisýfirlit											
Rekstrarhreyfingar:											
Niðurstaða ársins.....	(31.329)	53.382	0	22.053	(616)	14.411	36.239	18.605	13.077	(19.043)	84.726
Liðir sem hafa ekki áhrif á fjárstreymi:											
Reiknaðar afskriftir	0	81.347	0	81.347	5.810	8.781	10.988	32.624	5.767	0	145.316
Verðbætur og gengismunur	(47.491)	57.814	0	10.323	8.066	2.678	28	5.089	0	0	26.184
Hlutdeild minnihluta í afkomu	0	0	0	0	0	0	0	0	0	0	0
Hlutdeild í afkomu dótturfélaga	0	0	0	0	0	0	0	0	0	0	0
(Söluhagnaður) / tap rekstrarfjármuna	0	0	0	0	0	0	0	0	0	0	0
(Söluhagnaður) / tap eignarhluta	0	0	0	0	0	0	0	0	0	0	0
Tekjuskattur og aðrar breytingar	0	0	0	0	0	0	0	10.666	0	0	10.666
Framlög frá eigin sjóðum	0	0	0	0	(11.680)	0	0	0	0	11.680	0
Breyting á skuldbindingum	23.179	0	0	23.179	0	0	1.683	0	0	0	24.862
Veltufé frá rekstri (til rekstrar)	(55.641)	192.542	0	136.902	1.580	25.870	48.938	66.984	18.844	(7.363)	291.754
Breytingar á skammtímalíðum:											
Birgðir, lækkun (hækkun)	0	0	0	0	0	0	0	0	0	0	0
Óinnheimtar tekjur, lækkun (hækkun)	0	0	0	0	0	0	0	0	0	0	0
Aðrar skammtímakr., lækkun (hækkun)	0	0	0	0	0	0	0	0	0	0	0
Skammtímaskuldir, lækkun (hækkun)	0	0	0	0	0	0	0	0	0	0	0
Afborganir skuldbindinga	(10.966)	0	0	(10.966)	0	0	0	0	0	0	(10.966)
Breytingar á rekstrart. eignum og skuldum	(10.966)	0	0	(10.966)	0	0	0	0	0	0	(10.966)
Handbært fé frá rekstri (til rekstrar)	(66.607)	192.542	0	125.936	1.580	25.870	48.938	66.984	18.844	(7.363)	280.788
Fjárfestingarhreyfingar:											
Fjárfesting í varanl. rekstrarfjármunum.....	0 (170.254)	0 (170.254)	0 (170.254)	0 (170.254)	0 (9.000)	(92.000)	(13.000)	(12.000)	0 (296.254)		
Söluverð seldra rekstrarfjármuna.....	0	0	0	0	0	0	0	0	0	0	0
Eignahlutir í félögum, breyting.....	0	0	0	0	0	0	0	0	0	0	0
Langtímakröfur, breyting.....	0	0	0	0	0	0	0	0	0	0	0
Langtímakröfur - A hluta.....	130.767	0 (130.767)	0	0	0	0	0	0	0	0	0
Langtímakröfur - B hluta.....	8.707	0	0	8.707	0	0	0	0	(8.707)	0	0
Skammtímakröfur, breyting.....	0	0	0	0	0	0	0	0	0	0	0
Fjárfestingarhreyfingar	139.473 (170.254)	(130.767)	(161.547)	0 (9.000)	(92.000)	(13.000)	(12.000)	(8.707)	(296.254)		

Sjóðstreymisýfirlit

Árið 2017	Aðal- sjóður	Eigna- sjóður	Milli- færslur	A - hluti	Félagslegar íbúðir	Fráveita	Hafnasjóður	Hitaveita	Vatnsveita	Milli- færslur	A og B - hluti
Fjármögnunargreiningar:											
Framlög frá eigin fyrirtækjum.....	0	0	0	0	11.680	0	0 (19.043)	0	7.363	0
Breyting á hlutafé.....	0	0	0	0	0	0	0	0	0	0	0
Viðskiptastaða eigin fyrirtækja, breyting.....											
Aðrar skammtímakr. - A hluti	(58.892)	0	58.892	0	0	0 (607) (3.762) (6.844)	11.213	0
Aðrar skammtímakr. - B hluti	12.774	0	0	12.774	0	0	0	0	0 (12.774)	0
Skammtímaskuldir - A hluti	0	58.892 (58.892)	0	0 (12.774)	0	0	0	12.774	0
Skammtímaskuldir - B hluti	11.213	0	0	11.213	0	0	0	0	0 (11.213)	0
Tekin ný langtímalán.....	0	85.000	0	85.000	0	0	47.000	0	0	0	132.000
Afborganir langtímalána.....	(34.633) (35.413)	0 (70.046) (8.045) (604) (3.331) (31.179)	0	0 (113.205)
Langtímask við eigin fyrirtæki - A hluta.....	0 (130.767)	130.767	0 (5.215) (3.492)	0	0	0	8.707 (0)
Langtímask við eigin fyrirtæki - B hluta.....	0	0	0	0	0	0	0	0	0	0	0
Skammtímalán, breyting.....	0	0	0	0	0	0	0	0	0	0	0
Fjármögnunargreiningar	(69.538) (22.288)	130.767	38.941 (1.580) (16.870)	43.062 (53.984) (6.844)	16.070	18.795
Hækkun (lækkun) á handbæru fé	3.329	1	0	3.329 (0)	0 (0)	0	0 (0)	3.329
Handbært fé (fjárbörf) í ársbyrjun	161.304 (0)	0	161.304	0	0 (0)	0 (0)	0	161.304
Handbært fé (fjárbörf) í árslok	164.632	0	0	164.633 (0)	0 (0)	0	0 (0)	164.633

Sjóðstreymisýfirlit

Árið 2018	Aðal- sjóður	Eigna- sjóður	Milli- færslur	A - hluti	Félagslegar íbúðir	Fráveita	Hafnasjóður	Hitaveita	Vatnsveita	Milli- færslur	A og B - hluti
Sjóðstreymisýfirlit											
Rekstrarhreyfingar:											
Niðurstaða ársins.....	(44.744)	64.149	0	19.405	330	14.886	33.010	27.819	12.984	(19.043)	89.391
Liðir sem hafa ekki áhrif á fjárstreymi:											
Reiknaðar afskriftir	0	85.275	0	85.275	5.810	9.141	13.091	33.144	6.247	0	152.707
Verðbætur og gengismunur	(45.493)	55.810	0	10.317	7.893	2.628	(3)	4.254	0	0	25.090
Hlutdeild minnihluta í afkomu	0	0	0	0	0	0	0	0	0	0	0
Hlutdeild í afkomu dótturfélaga	0	0	0	0	0	0	0	0	0	0	0
(Söluhagnaður) / tap rekstrarfjármuna	0	0	0	0	0	0	0	0	0	0	0
(Söluhagnaður) / tap eignarhluta	0	0	0	0	0	0	0	0	0	0	0
Tekjuskattur og aðrar breytingar	0	0	0	0	0	0	0	15.831	0	0	15.831
Framlög frá eigin sjóðum	0	0	0	0	(12.217)	0	0	0	0	12.217	0
Breyting á skuldbindingum	23.179	0	0	23.179	0	0	1.683	0	0	0	24.862
Veltufé frá rekstri (til rekstrar)	(67.059)	205.235	0	138.176	1.816	26.655	47.782	81.047	19.231	(6.826)	307.882
Breytingar á skammtímalíðum:											
Birgðir, lækkun (hækkun)	0	0	0	0	0	0	0	0	0	0	0
Óinnheimtar tekjur, lækkun (hækkun)	0	0	0	0	0	0	0	0	0	0	0
Aðrar skammtímakr., lækkun (hækkun)	0	0	0	0	0	0	0	0	0	0	0
Skammtímaskuldir, lækkun (lækkun)	0	0	0	0	0	0	0	0	0	0	0
Afborganir skuldbindinga	(10.966)	0	0	(10.966)	0	0	0	0	0	0	(10.966)
Breytingar á rekstrart. eignum og skuldum	(10.966)	0	0	(10.966)	0	0	0	0	0	0	(10.966)
Handbært fé frá rekstri (til rekstrar)	(78.025)	205.235	0	127.210	1.816	26.655	47.782	81.047	19.231	(6.826)	296.916
Fjárfestingarhreyfingar:											
Fjárfesting í varanl. rekstrarfjármunum.....	0	(49.450)	0	(49.450)	0	(9.000)	(36.000)	(13.000)	(12.000)	0	(119.450)
Söluverð seldra rekstrarfjármuna.....	0	0	0	0	0	0	0	0	0	0	0
Eignahlutir í félögum, breyting.....	0	0	0	0	0	0	0	0	0	0	0
Langtímakröfur, breyting.....	0	0	0	0	0	0	0	0	0	0	0
Langtímakröfur - A hluta.....	140.406	0	(140.406)	0	0	0	0	0	0	0	0
Langtímakröfur - B hluta.....	9.398	0	0	9.398	0	0	0	0	(9.398)	0	0
Skammtímakröfur, breyting.....	0	0	0	0	0	0	0	0	0	0	0
Fjárfestingarhreyfingar	149.804	(49.450)	(140.406)	(40.052)	0	(9.000)	(36.000)	(13.000)	(12.000)	(9.398)	(119.450)

Sjóðstreymisýfirlit

Árið 2018	Aðal- sjóður	Eigna- sjóður	Milli- færslur	A - hluti	Félagslegar íbúðir	Fráveita	Hafnasjóður	Hitaveita	Vatnsveita	Milli- færslur	A og B - hluti
Fjármögnunargreiningar:											
Framlög frá eigin fyrirtækjum.....	0	0	0	0	12.217	0	0 (19.043)	0	6.826	0
Breyting á hlutafé.....	0	0	0	0	0	0	0	0	0	0	0
Viðskiptastaða eigin fyrirtækja, breyting.....											
Aðrar skammtímakr. - A hluti	(23.662)	0	23.662	0	0 (7.706) (7.081) (16.355) (7.231)	38.373	0
Aðrar skammtímakr. - B hluti	5.557	0	0	5.557	0	0	0	0	0 (5.557)	0
Skammtímaskuldir - A hluti	0	23.662 (23.662)	0	0 (5.557)	0	0	0	5.557	0
Skammtímaskuldir - B hluti	38.373	0	0	38.373	0	0	0	0	0 (38.373)	0
Tekin ný langtímalán.....	0	0	0	0	0	0	0	0	0	0	0
Afborganir langtímalána.....	(26.597) (39.042)	0 (65.638) (8.404) (623) (4.700) (32.649)	0	0 (112.015)
Langtímask við eigin fyrirtæki - A hluta.....	0 (140.406)	140.406	0 (5.629) (3.769)	0	0	0	9.398 (0)
Langtímask við eigin fyrirtæki - B hluta.....	0	0	0	0	0	0	0	0	0	0	0
Skammtímalán, breyting.....	0	0	0	0	0	0	0	0	0	0	0
Fjármögnunargreiningar	(6.329) (155.785)	140.406 (21.708) (1.816) (17.655) (11.781) (68.047) (7.231)	16.224 (112.015)
Hækkun (lækkun) á handbæru fé	65.451 (1)	0	65.450	0 (0)	1 (0)	0 (0)	65.451
Handbært fé (fjárbörf) í ársbyrjun	164.632	0	0	164.633	(0)	0 (0)	0	0	164.633
Handbært fé (fjárbörf) í árslok	230.083 (0)	0	230.082	0	0	0	0	0 (0)	230.084

Sjóðstreymisýfirlit

Árið 2019	Aðal- sjóður	Eigna- sjóður	Milli- færslur	A - hluti	Félagslegar íbúðir	Fráveita	Hafnasjóður	Hitaveita	Vatnsveita	Milli- færslur	A og B - hluti
Sjóðstreymisýfirlit											
Rekstrarhreyfingar:											
Niðurstaða ársins.....	(58.089)	74.200	0	16.111	1.353	15.417	33.388	29.732	12.913	(19.043)	89.871
Liðir sem hafa ekki áhrif á fjárstreymi:											
Reiknaðar afskriftir	0	87.763	0	87.763	5.810	9.501	14.046	33.664	6.727	0	157.511
Verðbætur og gengismunur	(42.831)	51.947	0	9.115	7.690	2.567	(3)	3.345	0	0	22.715
Hlutdeild minnihluta í afkomu	0	0	0	0	0	0	0	0	0	0	0
Hlutdeild í afkomu dótturfélaga	0	0	0	0	0	0	0	0	0	0	0
(Söluhagnaður) / tap rekstrarfjármuna	0	0	0	0	0	0	0	0	0	0	0
(Söluhagnaður) / tap eignarhluta	0	0	0	0	0	0	0	0	0	0	0
Tekjuskattur og aðrar breytingar	0	0	0	0	0	0	0	16.873	0	0	16.873
Framlög frá eigin sjóðum	0	0	0	0	(12.769)	0	0	0	0	12.769	0
Breyting á skuldbindingum	23.179	0	0	23.179	0	0	1.683	0	0	0	24.862
Veltufé frá rekstri (til rekstrar)	(77.741)	213.910	0	136.169	2.084	27.485	49.115	83.614	19.640	(6.274)	311.832
Breytingar á skammtímalíðum:											
Birgðir, lækkun (hækkun)	0	0	0	0	0	0	0	0	0	0	0
Óinnheimtar tekjur, lækkun (hækkun)	0	0	0	0	0	0	0	0	0	0	0
Aðrar skammtímakr., lækkun (hækkun)	0	0	0	0	0	0	0	0	0	0	0
Skammtímaskuldir, lækkun (hækkun)	0	0	0	0	0	0	0	0	0	0	0
Afborganir skuldbindinga	(10.966)	0	0	(10.966)	0	0	0	0	0	0	(10.966)
Breytingar á rekstrart. eignum og skuldum	(10.966)	0	0	(10.966)	0	0	0	0	0	0	(10.966)
Handbært fé frá rekstri (til rekstrar)	(88.707)	213.910	0	125.203	2.084	27.485	49.115	83.614	19.640	(6.274)	300.866
Fjárfestingarhreyfingar:											
Fjárfesting í varanl. rekstrarfjármunum.....	0	(53.060)	0	(53.060)	0	(9.000)	(15.000)	(13.000)	(12.000)	0	(102.060)
Söluverð seldra rekstrarfjármuna.....	0	0	0	0	0	0	0	0	0	0	0
Eignahlutir í félögum, breyting.....	0	0	0	0	0	0	0	0	0	0	0
Langtímakröfur, breyting.....	0	0	0	0	0	0	0	0	0	0	0
Langtímakröfur - A hluta.....	150.782	0	(150.782)	0	0	0	0	0	0	0	0
Langtímakröfur - B hluta.....	10.144	0	0	10.144	0	0	0	0	(10.144)	0	0
Skammtímakröfur, breyting.....	0	0	0	0	0	0	0	0	0	0	0
Fjárfestingarhreyfingar	160.926	(53.060)	(150.782)	(42.916)	0	(9.000)	(15.000)	(13.000)	(12.000)	(10.144)	(102.060)

Sjóðstreymisýfirlit

Árið 2019	Aðal- sjóður	Eigna- sjóður	Milli- færslur	A - hluti	Félagslegar íbúðir	Fráveita	Hafnasjóður	Hitaveita	Vatnsveita	Milli- færslur	A og B - hluti
Fjármögnunargreiningar:											
Framlög frá eigin fyrirtækjum.....	0	0	0	0	12.769	0	0 (19.043)	0	6.274	0
Breyting á hlutafé.....	0	0	0	0	0	0	0	0	0	0	0
Viðskiptastaða eigin fyrirtækja, breyting.....											
Aðrar skammtímakr. - A hluti	(29.718)	0	29.718	0	0 (13.773) (29.415) (33.440) (7.640)	84.268	0
Aðrar skammtímakr. - B hluti	0	0	0	0	0	0	0	0	0	0	0
Skammtímaskuldir - A hluti	0	29.718 (29.718)	0	0	0	0	0	0	0	0
Skammtímaskuldir - B hluti	84.268	0	0	84.268	0	0	0	0	0 (84.268)	0
Tekin ný langtímalán.....	0	0	0	0	0	0	0	0	0	0	0
Alborganir langtímalána.....	(21.348) (39.786)	0 (61.134) (8.778) (643) (4.700) (18.131)	0	0	(93.386)
Langtímask við eigin fyrirtæki - A hluta.....	0 (150.782)	150.782	0	(6.076) (4.069)	0	0	0	10.144	0
Langtímask við eigin fyrirtæki - B hluta.....	0	0	0	0	0	0	0	0	0	0	0
Skammtímalán, breyting.....	0	0	0	0	0	0	0	0	0	0	0
Fjármögnunargreiningar	33.202 (160.849)	150.782	23.134 (2.084) (18.485) (34.115) (70.614) (7.640)	16.418	(93.386)
Hækkun (lækkun) á handbæru fé	105.421	1	0	105.421 (1) (0) (0) (0)	0 (0)	105.420
Handbært fé (fjárbörf) í ársbyrjun	230.083 (0)	0	230.082	0	0	0	0	0	0	230.084
Handbært fé (fjárbörf) í árslok	335.503	0	0	335.504 (0) (0) (0) (0)	0 (0)	335.504

Samstæðuyfirlit						
	A hluti			A og B hluti		
	Rauntölur 2014	Áætlun 2015	Áætlun 2016	Rauntölur 2014	Áætlun 2015	Áætlun 2016
Rekstrarreikningur						
Tekjur:						
Skatttekjur.....	859.090	893.982	965.350	852.036	886.756	958.498
Framlög jöfnunarsjóðs.....	334.775	326.323	346.617	334.775	326.323	346.617
Aðrar tekjur.....	297.435	282.958	284.574	633.323	621.524	632.006
	<u>1.491.300</u>	<u>1.503.263</u>	<u>1.596.541</u>	<u>1.820.134</u>	<u>1.834.603</u>	<u>1.937.121</u>
Gjöld:						
Laun og launatengd gjöld.....	869.534	888.100	935.148	933.144	958.207	1.002.311
Annar rekstrarkostnaður.....	520.496	579.108	559.151	611.470	645.704	656.172
Afskriftir.....	68.876	69.049	74.984	130.094	126.784	134.753
	<u>1.458.906</u>	<u>1.536.257</u>	<u>1.569.283</u>	<u>1.674.708</u>	<u>1.730.695</u>	<u>1.793.236</u>
Niðurstaða án fjármagnsliða	32.394	(32.994)	27.258	145.426	103.908	143.885
Fjármunatekjur og (fjármagnsgjöld):						
Vaxtatekjur og aðrar fjármunatekjur.....	138.726	33.446	33.436	126.399	17.618	17.503
Vaxtatekjur af kröfum á eigin fyrirtæki.....	0	9.083	9.133	0	0	0
Vaxtagjöld og verðbætur.....	(125.555)	(25.852)	(31.495)	(158.340)	(50.905)	(58.268)
Vaxtagjöld af skuldum við eigin fyrirtæki.....	0	(7.982)	(8.840)	0	(0)	(0)
Gengismunur.....	0	0	0	0	0	0
	<u>13.171</u>	<u>8.695</u>	<u>2.233</u>	<u>(31.941)</u>	<u>(33.287)</u>	<u>(40.765)</u>
Rekstrarniðurstaða án framlaga	45.565	(24.299)	29.491	113.485	70.621	103.120
Framlög frá eigin sjóðum.....	0	0	0	0	0	0
Hlutdeild minnihluta í afkomu.....	0	0	0	0	0	0
Hlutdeild í afkomu dótturfélaga.....	0	0	0	0	0	0
Tekjuskattur.....	0	0	0	(8.055)	(9.352)	(9.622)
Rekstrarniðurstaða.....	<u>45.565</u>	<u>(24.299)</u>	<u>29.491</u>	<u>105.430</u>	<u>61.269</u>	<u>93.498</u>

Samstæðuyfirlit						
	A hluti			A og B hluti		
	Rauntölur 2014	Áætlun 2015	Áætlun 2016	Rauntölur 2014	Áætlun 2015	Áætlun 2016
Efnahagsreikningur - eignir						
Eignir						
Fastafjármunir:						
Varanlegir rekstrarfjármunir:						
Fasteignir	1.923.045	1.981.861	2.070.373	2.068.007	2.104.616	2.187.318
Veitukerfi, hafnarmannvirki og götur	204.756	207.691	219.802	1.083.082	1.081.218	1.124.441
Vélar, áhöld og tæki	63.408	61.681	69.093	70.429	67.631	73.972
Leigueignir	0	0	0	0	0	0
	2.191.209	2.251.233	2.359.268	3.221.518	3.253.465	3.385.731
Áhættufjármunir og langtímakröfur:						
Eignahlutir í félögum	155.305	155.305	155.305	155.305	155.305	155.305
Skatteign	0	0	0	0	0	0
Langtímakröfur	0	0	0	0	0	0
Langtímakröfur á eigin fyrirtæki	102.359	96.248	90.759	0	0	0
	257.664	251.553	246.064	155.305	155.305	155.305
Fastafjármunir samtals	2.448.873	2.502.786	2.605.332	3.376.823	3.408.770	3.541.036
Veltufjármunir:						
Birgðir.....	0	0	0	0	0	0
Skammtímakröfur:						
Óinnheimtar tekjur	101.942	101.942	101.942	147.937	147.937	147.937
Skammtímakröfur á eigin fyrirtæki	36.339	30.635	18.331	0	0	0
Aðrar skammtímakröfur	36.483	36.483	36.483	41.293	41.293	41.293
Næsta árs afborganir langtímakrafna	0	0	0	0	0	0
Næsta árs afborganir langtímakrafna á eigin fyrirtæki	16.890	7.939	8.570	0	0	0
Verðbréf.....	0	0	0	0	0	0
Handbært fé.....	188.122	145.485	161.304	188.122	145.485	161.304
Veltufjármunir samtals	379.776	322.483	326.629	377.352	334.715	350.534
Eignir samtals	2.828.649	2.825.269	2.931.961	3.754.175	3.743.485	3.891.570

Samstæðuyfirlit						
	A hluti			A og B hluti		
	Rauntölur 2014	Áætlun 2015	Áætlun 2016	Rauntölur 2014	Áætlun 2015	Áætlun 2016
Efnahagsreikningur - eigið fé og skuldir						
Eigið fé og skuldir						
Eiginfjárreikningar:						
Eigið fé.....	1.757.848	1.733.549	1.763.040	2.169.624	2.230.893	2.324.391
Hlutdeild minnihluta í eigin fé.....	0	0	0	0	0	0
Eigið fé samtals	1.757.848	1.733.549	1.763.040	2.169.624	2.230.893	2.324.391
Skuldbindingar:						
Lífeyrisskuldbindingar.....	386.583	398.796	411.009	413.721	427.617	441.513
Tekjuskattskuldbinding.....	0	0	0	80.895	90.247	99.869
Aðrar skuldbindingar.....	0	0	0	0	0	0
	386.583	398.796	411.009	494.616	517.864	541.382
Langtímaskuldir:						
Skuldir við lánastofnanir.....	296.438	278.958	330.329	766.554	667.147	689.122
Leiguskuldir.....	0	0	0	0	0	0
Skuldir við eigin fyrirtæki.....	0	0	0	0 (0) (0)
	296.438	278.958	330.329	766.554	667.147	689.122
Skammtímaskuldir:						
Skuldir við lánastofnanir.....	0	0	0	0	0	0
Reiknuð fjárbörf.....	0	0	0	0	1	0
Viðskiptaskuldir.....	0	0	0	0	0	0
Skuldir við eigin fyrirtæki.....	133.314	156.948	164.501	0	0	0
Næsta árs afborganir langtímaskulda.....	60.188	62.740	68.804	97.327	101.527	110.621
Næsta árs afborganir leiguskulda.....	0	0	0	0	0	0
Næsta árs afborganir langtímaskulda við eigin fyrirtæki.....	0	0	0	0	0	0
Aðrar skammtímaskuldir.....	194.278	194.278	194.278	226.054	226.054	226.054
	387.780	413.966	427.583	323.381	327.582	336.676
Skuldir og skuldbindingar samtals	1.070.801	1.091.721	1.168.921	1.584.551	1.512.592	1.567.179
Eigið fé og skuldir samtals	2.828.649	2.825.269	2.931.961	3.754.175	3.743.485	3.891.570

Samstæðuyfirlit						
	A hluti			A og B hluti		
	Rauntölur 2014	Áætlun 2015	Áætlun 2016	Rauntölur 2014	Áætlun 2015	Áætlun 2016
Sjóðstremisýfirlit						
Rekstrarhreyfingar:						
Niðurstaða ársins.....	45.563	(24.299)	29.491	105.427	61.269	93.498
Liðir sem hafa ekki áhrif á fjárstreymi:						
Reiknaðar afskriftir	68.876	69.049	74.984	130.094	126.784	134.753
Verðbætur og gengismunur	2.117	4.919	8.463	9.050	17.278	25.334
Hlutdeild minnihluta í afkomu	0	0	0	0	0	0
Hlutdeild í afkomu dótturfélaga	0	0	0	0	0	0
(Söluhagnaður) / tap rekstrarfjármuna	0	0	0	(13.217)	(10.358)	0
(Söluhagnaður) / tap eignarhluta	0	0	0	0	0	0
Tekjuskattur og aðrar breytingar	0	0	0	(1.954)	9.352	9.622
Framlög frá eigin sjóðum	0	0	0	0	0	0
Breyting á skuldbindingum	34.454	23.179	23.179	35.776	24.862	24.862
Veltufé frá rekstri (til rekstrar)	151.010	72.847	136.118	265.176	229.187	288.069
Breytingar á skammtímalíðum:						
Birgðir, lækkun (hækkun)	0	0	0	0	0	0
Óinnheimtar tekjur, lækkun (hækkun)	(10.344)	0	0	(1.088)	0	0
Aðrar skammtímakr., lækkun (hækkun)	(21.168)	0	0	(17.715)	0	0
Skammtímaskuldir, hækkun (lækkun)	20.054	0	0	25.890	0	0
Afborganir skuldbindinga	(10.975)	(10.966)	(10.966)	(11.199)	(10.966)	(10.966)
Breytingar á rekstrart. eignum og skuldum	(22.433)	(10.966)	(10.966)	(4.112)	(10.966)	(10.966)
Handbært fé frá rekstri (til rekstrar)	128.577	61.881	125.152	261.064	218.221	277.103
Fjárfestingarhreyfingar:						
Fjárfesting í varanl. rekstrarfjármunum.....	(108.277)	(129.073)	(183.019)	(166.265)	(173.083)	(267.019)
Söluverð seldra rekstrarfjármuna.....	0	0	0	26.320	24.710	0
Eignahlutir í félögum, breyting.....	(9)	0	0	(9)	0	0
Langtímakröfur, breyting.....	0	0	0	0	0	0
Langtímakröfur við eigin fyrirtæki, breyting.....	16.131	17.276	8.066	0	0	0
Skammtímakröfur, breyting.....	0	0	0	0	0	0
Fjárfestingarhreyfingar	(92.155)	(111.797)	(174.953)	(139.954)	(148.373)	(267.019)
Fjármögnunarhreyfingar:						
Framlög frá eigin fyrirtækjum.....	0	0	0	0	0	0
Breyting á hlutafé.....	0	0	0	0	0	0
Viðskiptastaða eigin fyrirtækja, breyting.....	35.062	29.338	19.857	0	0	0
Tekin ný langtímalán.....	0	40.000	110.000	0	40.000	110.000
Afborganir langtímalána.....	(64.423)	(62.060)	(64.236)	(114.049)	(152.485)	(104.264)
Langtímask. við eigin fyrirtæki, breyting.....	0	0	0	0	(0)	0
Skammtímalán, breyting.....	0	0	0	0	0	0
Fjármögnunarhreyfingar	(29.361)	7.278	65.621	(114.049)	(112.485)	5.736
Hækkun (lækkun) á handbæru fé	7.061	(42.637)	15.819	7.061	(42.637)	15.820
Handbært fé (fjárbörf) í ársbyrjun	181.061	188.122	145.485	181.061	188.122	145.485
Handbært fé (fjárbörf) í árslok	188.122	145.485	161.304	188.122	145.485	161.304

Samstæðuyfirlit						
	A hluti			A og B hluti		
	Rauntölur 2014	Áætlun 2015	Áætlun 2016	Rauntölur 2014	Áætlun 2015	Áætlun 2016
Lykiltölur						
Í hlutfalli við tekjur						
Skatttekjur	57,6%	59,5%	60,5%	46,8%	48,3%	49,5%
Framlög jöfnunarsjóðs	22,4%	21,7%	21,7%	18,4%	17,8%	17,9%
Aðrar tekjur	19,9%	18,8%	17,8%	34,8%	33,9%	32,6%
	100,0%	100,0%	100,0%	100,0%	100,0%	100,0%
Laun og launatengd gjöld	58,3%	59,1%	58,6%	51,3%	52,2%	51,7%
Annar rekstrarkostnaður	34,9%	38,5%	35,0%	33,6%	35,2%	33,9%
Afskriftir	4,6%	4,6%	4,7%	7,1%	6,9%	7,0%
Fjármagnsliðir, nettó	-0,9%	-0,6%	-0,1%	1,8%	1,8%	2,1%
Gjöld samtals	96,9%	101,6%	98,2%	93,8%	96,2%	94,7%
Framlög frá eigin sjóðum	0,0%	0,0%	0,0%	0,0%	0,0%	0,0%
Rekstrarniðurstaða (neikvæð)	3,1%	-1,6%	1,8%	5,8%	3,3%	4,8%
Veltufé frá rekstri (til rekstrar)	10,1%	4,8%	8,5%	14,6%	12,5%	14,9%
Fjárfestingarhreyfingar	-6,2%	-7,4%	-11,0%	-7,7%	-8,1%	-13,8%
Í þúsundum króna á hvern íbúa						
Rekstur						
Skatttekjur og jöfnunarsjóður	642	660	710	638	656	706
Þjónustutekjur og aðrar tekjur	160	153	154	341	336	342
Tekjur samtals	802	813	864	979	993	1.048
Rekstrargjöld og fjármagnsliðir nettó	(778)	(827)	(848)	(918)	(955)	(992)
Framlög frá eigin sjóðum	0	0	0	0	0	0
Rekstrarniðurstaða (neikvæð)	25	(13)	16	57	33	51
Efnahagur						
Heildareignir	1.522	1.529	1.587	2.019	2.026	2.106
Eigið fé	946	938	954	1.167	1.207	1.258
Skuldbindingar og aðrir liðir	208	216	222	266	280	293
Skuldir	368	375	410	586	538	555
Eigið fé og skuldir samtals	1.522	1.529	1.587	2.019	2.026	2.106
Aðrar lykiltölur						
Veltufjárhlutfall	0,98	0,78	0,76	1,17	1,02	1,04
Eiginfjárhlutfall	0,62	0,61	0,60	0,58	0,60	0,60
Íbúafjöldi 1. desember	1.859	1.848	1.848	1.859	1.848	1.848

Samstæðuyfirlit						
	A hluti			A og B hluti		
	Áætlun 2017	Áætlun 2018	Áætlun 2019	Áætlun 2017	Áætlun 2018	Áætlun 2019
Rekstrarreikningur						
Tekjur:						
Skatttekjur.....	965.350	965.350	965.350	958.498	958.498	958.498
Framlög jöfnunarsjóðs.....	346.617	346.617	346.617	346.617	346.617	346.617
Aðrar tekjur.....	283.576	283.576	283.576	631.008	631.008	631.008
	<u>1.595.543</u>	<u>1.595.543</u>	<u>1.595.543</u>	<u>1.936.123</u>	<u>1.936.123</u>	<u>1.936.123</u>
Gjöld:						
Laun og launatengd gjöld.....	934.334	934.334	934.334	1.001.497	1.001.497	1.001.497
Annar rekstrarkostnaður.....	555.985	553.522	554.045	651.487	636.487	636.458
Afskriftir.....	81.347	85.275	87.763	145.316	152.707	157.511
	<u>1.571.666</u>	<u>1.573.131</u>	<u>1.576.142</u>	<u>1.798.300</u>	<u>1.790.691</u>	<u>1.795.466</u>
Niðurstaða án fjármagnsliða	23.877	22.412	19.401	137.823	145.432	140.657
Fjármunatekjur og (fjármagnsgjöld):						
Vaxtatekjur og aðrar fjármunatekjur.....	33.436	33.436	33.436	17.503	17.503	17.503
Vaxtatekjur af kröfum á eigin fyrirtæki.....	8.041	7.070	6.379	0	0	(0)
Vaxtagjöld og verðbætur.....	(33.945)	(32.793)	(29.012)	(59.934)	(57.713)	(51.416)
Vaxtagjöld af skuldum við eigin fyrirtæki.....	(9.356)	(10.720)	(14.092)	(0)	(0)	(0)
Gengismunur.....	0	0	0	0	0	0
	<u>(1.824)</u>	<u>(3.007)</u>	<u>(3.289)</u>	<u>(42.431)</u>	<u>(40.210)</u>	<u>(33.913)</u>
Rekstrarniðurstaða án framlaga	22.053	19.405	16.111	95.392	105.222	106.744
Framlög frá eigin sjóðum.....	0	0	0	0	0	0
Hlutdeild minnihluta í afkomu.....	0	0	0	0	0	0
Hlutdeild í afkomu dótturfélaga.....	0	0	0	0	0	0
Tekjuskattur.....	0	0	0	(10.666)	(15.831)	(16.873)
Rekstrarniðurstaða.....	<u>22.053</u>	<u>19.405</u>	<u>16.111</u>	<u>84.726</u>	<u>89.391</u>	<u>89.871</u>

Samstæðuyfirlit						
	A hluti			A og B hluti		
	Áætlun 2017	Áætlun 2018	Áætlun 2019	Áætlun 2017	Áætlun 2018	Áætlun 2019
Efnahagsreikningur - eignir						
Eignir						
Fastafjármunir:						
Varanlegir rekstrarfjármunir:						
Fasteignir	2.142.168	2.089.940	2.033.661	2.253.303	2.195.265	2.133.177
Veitukerfi, hafnarmannvirki og götur	247.066	272.730	306.594	1.220.617	1.255.272	1.274.747
Vélar, áhöld og tæki	58.940	49.680	37.392	62.749	52.875	40.037
Leigueignir	0	0	0	0	0	0
	2.448.175	2.412.350	2.377.647	3.536.669	3.503.412	3.447.961
Áhættufjármunir og langtímakröfur:						
Eignahlutir í félögum	155.305	155.305	155.305	155.305	155.305	155.305
Skatteign	0	0	0	0	0	0
Langtímakröfur	0	0	0	0	0	0
Langtímakröfur á eigin fyrirtæki	84.413	77.130	75.274	0	0	0
	239.718	232.435	230.579	155.305	155.305	155.305
Fastafjármunir samtals	2.687.893	2.644.785	2.608.226	3.691.974	3.658.717	3.603.266
Veltufjármunir:						
Birgðir.....	0	0	0	0	0	0
Skammtímakröfur:						
Óinnheimtar tekjur	101.942	101.942	101.942	147.937	147.937	147.937
Skammtímakröfur á eigin fyrirtæki	5.557	0	0	0	0	0
Aðrar skammtímakröfur	36.483	36.483	36.483	41.293	41.293	41.293
Næsta árs afborganir langtímakrafna	0	0	0	0	0	0
Næsta árs afborganir langtímakrafna á eigin fyrirtæki	9.250	9.984	4.324	0	0	0
Verðbréf.....	0	0	0	0	0	0
Handbært fé.....	164.633	230.083	335.504	164.634	230.084	335.504
Veltufjármunir samtals	317.865	378.492	478.252	353.864	419.314	524.734
Eignir samtals	3.005.758	3.023.277	3.086.478	4.045.837	4.078.031	4.128.000

Samstæðuyfirlit						
	A hluti			A og B hluti		
	Áætlun 2017	Áætlun 2018	Áætlun 2019	Áætlun 2017	Áætlun 2018	Áætlun 2019
Efnahagsreikningur - eigið fé og skuldir						
Eigið fé og skuldir						
Eiginfjárreikningar:						
Eigið fé.....	1.785.093	1.804.498	1.820.610	2.409.117	2.498.508	2.588.379
Hlutdeild minnihluta í eigin fé.....	0	0	0	0	0	0
Eigið fé samtals	1.785.093	1.804.498	1.820.610	2.409.117	2.498.508	2.588.379
Skuldbindingar:						
Lífeyrisskuldbindingar.....	423.222	435.435	447.648	455.409	469.305	483.201
Tekjuskattskuldbinding.....	0	0	0	110.535	126.366	143.239
Aðrar skuldbindingar.....	0	0	0	0	0	0
	423.222	435.435	447.648	565.944	595.671	626.440
Langtímaskuldir:						
Skuldir við lánastofnanir.....	362.828	314.702	282.558	735.093	666.267	611.765
Leiguskuldir.....	0	0	0	0	0	0
Skuldir við eigin fyrirtæki.....	0	0	0	(0)	0	0
	362.828	314.702	282.558	735.093	666.267	611.765
Skammtímaskuldir:						
Skuldir við lánastofnanir.....	0	0	0	0	0	0
Reiknuð fjárbörf.....	0	0	0	1	0	0
Viðskiptaskuldir.....	0	0	0	0	0	0
Skuldir við eigin fyrirtæki.....	175.714	214.087	298.355	0	0	0
Næsta árs afborganir langtímaskulda.....	64.622	60.276	43.029	109.628	91.530	75.361
Næsta árs afborganir leiguskulda.....	0	0	0	0	0	0
Næsta árs afborganir langtímaskulda við eigin fyrirtæki.....	0	0	0	0 (0)	0	0
Aðrar skammtímaskuldir.....	194.278	194.278	194.278	226.054	226.054	226.054
	434.614	468.642	535.662	335.683	317.585	301.415
Skuldir og skuldbindingar samtals	1.220.664	1.218.779	1.265.869	1.636.720	1.579.523	1.539.621
Eigið fé og skuldir samtals	3.005.758	3.023.277	3.086.478	4.045.837	4.078.031	4.128.000

Samstæðuyfirlit						
	A hluti			A og B hluti		
	Áætlun 2017	Áætlun 2018	Áætlun 2019	Áætlun 2017	Áætlun 2018	Áætlun 2019
Sjóðstremisýfirlit						
Rekstrarhreyfingar:						
Niðurstaða ársins.....	22.053	19.405	16.111	84.726	89.391	89.871
Liðir sem hafa ekki áhrif á fjárstreymi:						
Reiknaðar afskriftir	81.347	85.275	87.763	145.316	152.707	157.511
Verðbætur og gengismunur	10.323	10.317	9.115	26.184	25.090	22.715
Hlutdeild minnihluta í afkomu	0	0	0	0	0	0
Hlutdeild í afkomu dótturfélaga	0	0	0	0	0	0
(Söluhagnaður) / tap rekstrarfjármuna	0	0	0	0	0	0
(Söluhagnaður) / tap eignarhluta	0	0	0	0	0	0
Tekjuskattur og aðrar breytingar	0	0	0	10.666	15.831	16.873
Framlög frá eigin sjóðum	0	0	0	0	0	0
Breyting á skuldbindingum	23.179	23.179	23.179	24.862	24.862	24.862
Veltufé frá rekstri (til rekstrar)	136.902	138.176	136.169	291.754	307.882	311.832
Breytingar á skammtímalíðum:						
Birgðir, lækkun (hækkun)	0	0	0	0	0	0
Ónnheimtar tekjur, lækkun (hækkun)	0	0	0	0	0	0
Aðrar skammtímakr., lækkun (hækkun)	0	0	0	0	0	0
Skammtímaskuldir, hækkun (lækkun)	0	0	0	0	0	0
Afborganir skuldbindinga	(10.966)	(10.966)	(10.966)	(10.966)	(10.966)	(10.966)
Breytingar á rekstrart. eignum og skuldum	(10.966)	(10.966)	(10.966)	(10.966)	(10.966)	(10.966)
Handbært fé frá rekstri (til rekstrar)	125.936	127.210	125.203	280.788	296.916	300.866
Fjárfestingarhreyfingar:						
Fjárfesting í varanl. rekstrarfjármunum.....	(170.254)	(49.450)	(53.060)	(296.254)	(119.450)	(102.060)
Söluverð seldra rekstrarfjármuna.....	0	0	0	0	0	0
Eignahlutir í félögum, breyting.....	0	0	0	0	0	0
Langtímakröfur, breyting.....	0	0	0	0	0	0
Langtímakröfur við eigin fyrirtæki, breyting.....	8.707	9.398	10.144	0	0	0
Skammtímakröfur, breyting.....	0	0	0	0	0	0
Fjárfestingarhreyfingar	(161.547)	(40.052)	(42.916)	(296.254)	(119.450)	(102.060)
Fjármögnunarhreyfingar:						
Framlög frá eigin fyrirtækjum.....	0	0	0	0	0	0
Breyting á hlutafé.....	0	0	0	0	0	0
Viðskiptastaða eigin fyrirtækja, breyting.....	23.987	43.930	84.268	0	0	0
Tekin ný langtímalán.....	85.000	0	0	132.000	0	0
Afborganir langtímalána.....	(70.046)	(65.638)	(61.134)	(113.205)	(112.015)	(93.386)
Langtímask. við eigin fyrirtæki, breyting.....	0	0	0	(0)	(0)	0
Skammtímalán, breyting.....	0	0	0	0	0	0
Fjármögnunarhreyfingar	38.941	(21.708)	23.134	18.795	(112.015)	(93.386)
Hækkun (lækkun) á handbæru fé	3.329	65.450	105.421	3.329	65.451	105.420
Handbært fé (fjárbörf) í ársbyrjun	161.304	164.633	230.082	161.304	164.633	230.084
Handbært fé (fjárbörf) í árslok	164.633	230.082	335.504	164.633	230.084	335.504

Samstæðuyfirlit						
	A hluti			A og B hluti		
	Áætlun 2017	Áætlun 2018	Áætlun 2019	Áætlun 2017	Áætlun 2018	Áætlun 2019
Lykiltölur						
Í hlutfalli við tekjur						
Skatttekjur	60,5%	60,5%	60,5%	49,5%	49,5%	49,5%
Framlög jöfnunarsjóðs	21,7%	21,7%	21,7%	17,9%	17,9%	17,9%
Aðrar tekjur	17,8%	17,8%	17,8%	32,6%	32,6%	32,6%
	100,0%	100,0%	100,0%	100,0%	100,0%	100,0%
Laun og launatengd gjöld	58,6%	58,6%	58,6%	51,7%	51,7%	51,7%
Annar rekstrarkostnaður	34,8%	34,7%	34,7%	33,6%	32,9%	32,9%
Afskriftir	5,1%	5,3%	5,5%	7,5%	7,9%	8,1%
Fjármagnsliðir, nettó	0,1%	0,2%	0,2%	2,2%	2,1%	1,8%
Gjöld samtals	98,6%	98,8%	99,0%	95,1%	94,6%	94,5%
Framlög frá eigin sjóðum	0,0%	0,0%	0,0%	0,0%	0,0%	0,0%
Rekstrarniðurstaða (neikvæð)	1,4%	1,2%	1,0%	4,4%	4,6%	4,6%
Veltufé frá rekstri (til rekstrar)	8,6%	8,7%	8,5%	15,1%	15,9%	16,1%
Fjárfestingarhreyfingar	-10,1%	-2,5%	-2,7%	-15,3%	-6,2%	-5,3%
Í þúsundum króna á hvern íbúa						
Rekstur						
Skatttekjur og jöfnunarsjóður	710	710	710	706	706	706
Þjónustutekjur og aðrar tekjur	153	153	153	341	341	341
Tekjur samtals	863	863	863	1.048	1.048	1.048
Rekstrargjöld og fjármagnsliðir nettó	(851)	(853)	(855)	(996)	(991)	(990)
Framlög frá eigin sjóðum	0	0	0	0	0	0
Rekstrarniðurstaða (neikvæð)	12	11	9	46	48	49
Efnahagur						
Heildareignir	1.626	1.636	1.670	2.189	2.207	2.234
Eigið fé	966	976	985	1.304	1.352	1.401
Skuldbindingar og aðrir liðir	229	236	242	306	322	339
Skuldir	432	424	443	579	532	494
Eigið fé og skuldir samtals	1.626	1.636	1.670	2.189	2.207	2.234
Aðrar lykiltölur						
Veltufjárhlutfall	0,73	0,81	0,89	1,05	1,32	1,74
Eiginfjárhlutfall	0,59	0,60	0,59	0,60	0,61	0,63
Íbúafjöldi 1. desember	1.848	1.848	1.848	1.848	1.848	1.848



Fjárfestingar og framkvæmdir 2015-2019

Sundurlíðun á fjárfestingum í varamlegum rekstrarfjárumunum:

Eignasjóður	2015				2016	2017	2018	2019
	Fyrri umræða	Síðari umræða	Með viðauka I	Með viðauka II				
Árskógarskóli (kr. 8.333.000 á 31)								
Árskógarskóli, búnaður								
Árskógur lóð	2.000	1.000	1.000	1.000		1.000		
Félagheimili Ungó	12.000		3.819	3.819	15.000			
Vikurröst v. lyfta								
Félagshimili Rimar v. lyftu								
Rimar								
Tjaldsvæði á Dalvík							4.000	
Krilaot lóð/viðbygging	133.000	88.200	88.200	80.283	101.366			
Krilaot hönnun			10.866	10.866				
Krilaot búnaður vegna viðbyggingar					7.700			
Leiktæki við Dalvíkurskóla					2.200			
Leiktæki Árskógssandi - opin svæði					1.350			
Tónlistarskóli, þak -endurbætur	12.500				13.000			
Íþróttamiðstöð/sundlaug (10 m.kr. á 31)	25.000	25.000	25.000			125.394		
Sundlaug hönnun			2.035	7.035	10.417			
UMFS; frjálssar íþróttir - hlaupabrautir								
Framhaldsskólar Eyjafjarðar								
Bæjarskrifstofa; fundasalur								
Slöngulagnabíll								
Bifreið fyrir vinnuskóla	1.750	1.750	1.750	1.750				
Gatnagerðarframkvæmdir	34.000	11.080	11.080	11.080	24.817	40.000	40.000	45.000
Gatnagerðarframkvæmdir, tekjur					-3.241			
Götuylsing	2.000				2.000	3.000	4.000	5.000
Tölvu- og hugbúnaður	7.900	4.900	5.250	5.250	3.000			
Tölvu- og hugbúnaður Dalvíkurskóli	1.415	1.415	1.415	1.415	1.910	860	1.450	2.170
Tölvu- og hugbúnaður Árskógarskóli								890
Héraðsskjalasafn; skápar	3.500				3.500			
Hlutur Dalvíkurbyggðar í sjóvörnum	2.575	2.575	2.575	2.575				
Tungurétt								
Dalbær	4.000	4.000	4.000	4.000				
Bifreið fyrir umhverfisstjóra								
Bifreið flutt af Hitaveitu á Eignasjóð								
	241.640	139.920	156.990	129.073	183.019	170.254	49.450	53.060
Hafnasjóður								
Hafnamannvirki	16.000				32.000	92.000	36.000	15.000
(D) Frágangur á göngustigum samkvæmt deiliskipulagi		2.500						
(D) Norðurgarður, sig í þekju, viðgerð á polla og loka oliubrunni		2.100	2.100	2.100	2.500			
(D) "Fenderar" á Norðurgerð ca. 50 m / 60 m		3.000	3.000	3.000	3.500			
(D) Dýpkun í Dalvíkurhöfn			7.500	7.500				
(D) Myndavélakerfi					3.000			
(D) Fingur og fuglavarnir					3.000			
(D) Viðhald á rafmagni					3.000			
(A) Lagfæring á steypum kanti, skvettmúr		1.000	1.000	1.000	1.500			
(A) Horn við Norðurbryggju, hleðsla og malbik		2.000	2.000	2.000	2.000			
(A) Vigtaskúr, malbik, heitt og kalt vatn		2.000	2.000	2.000				
(A) Ollutankur, flytja utar á bryggju og frágangur eftir flutning		100	100	100				
(H) Lagfæring á kanttré, steypa bryggjukrant eins og á Sandinum		1.500	1.500	1.500				
(H) Lagfæring á steypum kanti, skvettmúr.		1.000	1.000	1.000				
(H) Kalt vatn á viðlegukant, lengja lögn til suðurs.		300	300	300				
(H) Gera við í þekju. / lagfæra þekju með malbiki		500	500	500	1.500			
	16.000	16.000	21.000	21.000	52.000	92.000	36.000	15.000
Vatnsveita								
Stofnkostnaður	10.000					12.000	12.000	12.000
Bakkavarnir í Svarfdaðardal, grjótvörn		2.000	3.000	3.000	3.000			
Krossafjall, brunnsvæðilagfæringar og endurbætur		2.000	2.000	2.000	2.500			
Endurnýjun lagnafyrirkomulag í kjallara á Bakkaeyrum, tengivinna		3.000	2.000	2.000	3.000			
Endurnýjun á dælubúnaði		1.500	1.500	1.500	1.500			
Brunnarvarnir		1.500	1.500	1.500	2.000			
	10.000	10.000	10.000	10.000	12.000	12.000	12.000	12.000
Hitaveita								
Dælubúnaður, dreifikerfi o.fl.	12.000					13.000	13.000	13.000
Dælur, dælurór og óxlar					4.000			
Djúpdælur, nýkaup		2.500	2.500	2.500				
Gagnaveita, hönnun og áfangaskipting		4.000	500	500				
Sundskáli, endurnýjun tenginga					5.000			
Stækkun á dreifikerfi, Svarfdaðardalur								
Varaafi, fyrir áhaldahús og dælustöðvar		3.500	3.500	3.500	2.000			
	12.000	10.000	6.500	6.500	11.000	13.000	13.000	13.000
Fráveita								
Veitumannvirki	8.000					9.000	9.000	9.000
Suðurdælustöð, koma fyrir dælubúnaði		1.500	1.500	1.500				
Suðurdælustöð, varadæla ásamt búnaði					2.500			
Rotbrær, niðursetning		1.500	1.500	1.500	1.500			
Árskógssandur, frágangur útraesa		2.500	2.500	2.500	2.500			
Hauganes, frágangur útraesa		2.500	2.500	2.500	2.500			
	8.000	8.000	8.000	8.000	9.000	9.000	9.000	9.000
Samtals:	287.640	183.920	202.490	174.573	267.019	296.254	119.450	102.060

6400 Dalvíkurbyggð

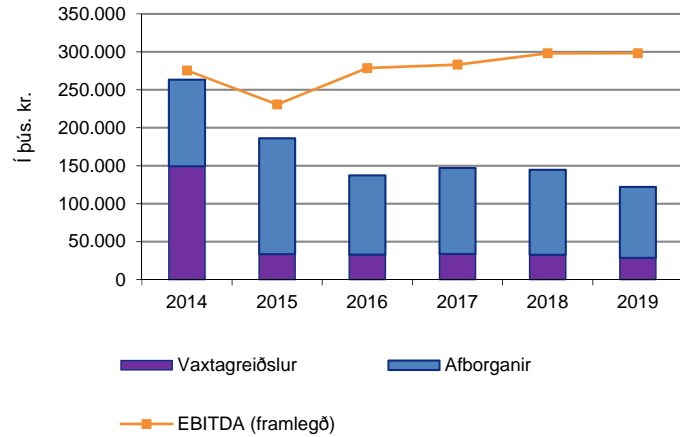
Kennitölur Samantekið - A og B hluti

	Rauntölur 2014	Áætlun 2015	Áætlun 2016	Áætlun 2017	Áætlun 2018	Áætlun 2019	Viðmið
Rekstrarhæfi							
Framlegðarhlutfall.....	15,1%	12,6%	14,4%	14,6%	15,4%	15,4%	< 15%
Rekstrarniðurstaða (neikvæð).....	105.430	61.269	93.498	84.726	89.391	89.871	< 0
Rekstrarjöfnuður þriggja ára skv. sveitarstjórnarlögum.....		260.197	239.493	267.616	263.988		< 0
Efnahagur							
Veltufjárhlfall.....	1,17	1,02	1,04	1,05	1,32	1,74	< 1,00
Eiginfjárhlfall.....	0,58	0,60	0,60	0,60	0,61	0,63	< 0,00
Fjárfesting							
Fjárfesting / heildartekjur.....	9,1%	9,4%	13,8%	15,3%	6,2%	5,3%	< 20%
Fjárfesting / veltufé frá rekstri.....	0,63	0,76	0,93	1,02	0,39	0,33	< 1,00
Skuldaþol							
Skuldir og skuldbindingar / Framlegð.....	5,8	6,6	5,6	5,8	5,3	5,2	< 10,0
Reiknað skuldaviðmið skv. sveitarstjórnarlögum.....	84,1%	82,1%	80,2%	83,6%	76,3%	68,0%	< 150%
Skuldahlutfall.....	87,1%	82,4%	80,9%	84,5%	81,6%	79,5%	< 150%
Greiðsluhæfi							
Framlegð / vaxtagreiðslur.....	1,85	6,86	8,46	8,39	9,14	10,39	< 1,50
Framlegð / vaxtagreiðslur, afborganir lána og leigugreiðslur.....	1,05	1,24	2,03	1,93	2,06	2,44	< 1,00
Veltufé frá rekstri / heildartekjum.....	14,6%	12,5%	14,9%	15,1%	15,9%	16,1%	< 5%
Veltufé frá rekstri / afbörgun lána.....	2,33	1,50	2,76	2,58	2,75	3,34	< 1,00
Leiðréttingar vegna viðmið sveitarstjórnarlaga:							
Óreglulegir liðir í rekstrarjöfnuði.....							
Lífeyrisskuldbinding (til greiðslu eftir 15 ár og síðar).....							
Leigugæignir við ríkissjóð skv. ársreikningi.....							
Jákvætt veltufé.....	53.971	7.134	13.859	18.181	101.730	223.319	

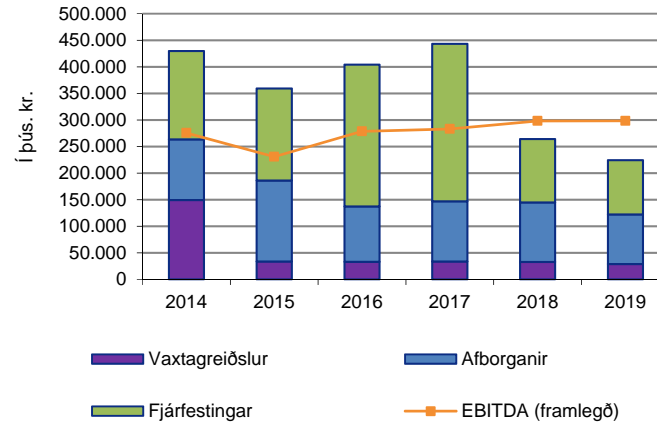
6400 Dalvíkurbyggð

Myndræn framsetning

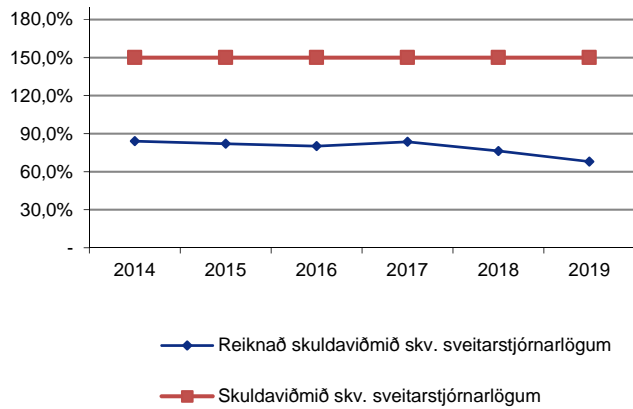
Afborganir lána, vaxtagreiðslur og EBITDA



Afborganir lána, vaxtagreiðslur, fjárfestingar og EBITDA



Skuldaviðmið



Framlegðarhlutfall

