

## Málaflokkayfirlit - samanburður milli ára

						Þriggja ára áætlun					
	Breyting		Breyting		Áætlun	Breyting		Breyting		Áætlun	
	Rauntölur	2012-2013	Rauntölur	2013-2014		2014-2015	Áætlun	2015-2016	2016-2017		
	2012	%	2013	%	2014	%	2015	%	2016	%	2017
<b>Aðalsjóður</b>											
00 - Skatttekjur.....	1.100.597	6,0%	1.167.130	5,3%	1.228.913	0,0%	1.228.913	0,0%	1.228.913	0,0%	1.228.913
02 - Félagsþjónusta.....	( 91.081 )	( 4,1% )	( 87.382 )	( 7,9% )	( 94.249 )	( 4,3% )	( 98.279 )	( 0,6% )	( 97.700 )	( 0,1% )	( 97.625 )
03 - Heilbrigðismál.....	( 1.552 )	5,8%	( 1.642 )	4,0%	( 1.708 )	0,0%	( 1.708 )	0,0%	( 1.708 )	0,0%	( 1.708 )
04 - Fræðslu- og uppeldismál.....	( 589.867 )	5,1%	( 619.692 )	( 1,0% )	( 613.537 )	( 0,1% )	( 613.913 )	( 0,6% )	( 617.515 )	( 0,8% )	( 622.600 )
05 - Menningarmál.....	( 74.890 )	6,8%	( 79.955 )	3,0%	( 82.355 )	( 0,8% )	( 83.054 )	( 0,3% )	( 82.787 )	( 0,6% )	( 83.253 )
06 - Æskulýðs- og íþróttamál.....	( 232.113 )	6,4%	( 246.972 )	19,3%	( 294.616 )	( 0,8% )	( 292.146 )	( 12,7% )	( 255.157 )	( 1,4% )	( 258.848 )
07 - Brunamál og almannavarnir.....	( 23.721 )	15,4%	( 27.381 )	( 1,4% )	( 26.989 )	( 1,4% )	( 27.370 )	0,0%	( 27.370 )	0,0%	( 27.370 )
08 - Hreinlætismál.....	( 18.587 )	( 20,0% )	( 14.863 )	1,3%	( 15.055 )	0,0%	( 15.055 )	0,0%	( 15.055 )	0,0%	( 15.055 )
09 - Skipulags- og byggingamál.....	( 14.938 )	10,9%	( 16.568 )	17,4%	( 19.451 )	( 0,1% )	( 19.480 )	0,0%	( 19.480 )	0,0%	( 19.480 )
10 - Umferðar- og samgöngumál.....	( 62.180 )	5,6%	( 65.659 )	( 20,5% )	( 52.174 )	( 4,4% )	( 54.484 )	( 4,5% )	( 56.932 )	( 2,2% )	( 58.192 )
11 - Umhverfismál.....	( 14.548 )	( 1,4% )	( 14.345 )	51,7%	( 21.764 )	( 6,7% )	( 23.214 )	0,0%	( 23.214 )	0,0%	( 23.214 )
13 - Atvinnumál.....	( 10.634 )	7,6%	( 11.445 )	30,6%	( 14.943 )	( 3,4% )	( 15.449 )	0,0%	( 15.449 )	0,0%	( 15.449 )
20 - Framlög til B-hluta fyrirtækja.....	0	0,0%	0	0,0%	( 17.967 )	( 24,9% )	( 13.490 )	5,5%	( 14.228 )	5,4%	( 14.996 )
21 - Sameiginlegur kostnaður.....	( 75.055 )	15,0%	( 86.276 )	2,9%	( 88.802 )	( 1,4% )	( 87.591 )	0,0%	( 87.591 )	0,0%	( 87.591 )
22 - Lífeyrisskuldbindingar.....	( 40.042 )	( 67,4% )	( 13.045 )	107,1%	( 27.019 )	0,0%	( 27.019 )	0,0%	( 27.019 )	0,0%	( 27.019 )
27 - Övenjulegir liðir.....	0	0,0%	0	0,0%	0	0,0%	0	0,0%	0	0,0%	0
28 - Fjármagnsliðir.....	162.142	( 3,7% )	156.107	4,0%	162.315	1,6%	164.983	1,3%	167.121	0,4%	167.723
Aðalsjóður	13.531	180,9%	38.012	( 45,8% )	20.599	5,1%	21.644	153,3%	54.829	( 19,3% )	44.236
<b>Aðrir sjóðir í A - hluta</b>											
Eignasjóður.....	( 11.797 )	( 83,0% )	( 2.009 )	( 373,7% )	5.499	( 73,7% )	1.446	( 422,9% )	( 4.669 )	60,7%	( 7.503 )
Millifærslur A-hluta.....	0	0,0%	0	0,0%	0	0,0%	0	0,0%	0	0,0%	0
A - hluti samtals	1.734	1.976,2%	36.003	( 27,5% )	26.098	( 11,5% )	23.090	117,2%	50.160	( 26,8% )	36.733
<b>Sjóðir í B - hluta</b>											
Félagslegar íbúðir.....	21.854	( 83,6% )	3.591	62,1%	5.821	( 198,5% )	( 5.731 )	( 15,8% )	( 4.825 )	( 20,8% )	( 3.821 )
Fráveita.....	( 6.240 )	( 200,6% )	6.278	82,8%	11.474	5,7%	12.132	4,3%	12.650	3,4%	13.078
Hafnasjóður.....	23.448	1,5%	23.802	( 43,1% )	13.552	( 41,2% )	7.967	243,9%	27.399	( 3,8% )	26.367
Hitaveita.....	22.675	16,3%	26.365	16,1%	30.607	7,4%	32.872	6,1%	34.875	6,4%	37.101
Vatnsveita.....	958	407,6%	4.863	42,7%	6.941	( 3,5% )	6.700	( 4,3% )	6.409	( 4,4% )	6.124
Millifærslur B-hluta.....	( 21.620 )	1,8%	( 22.013 )	1,7%	( 22.392 )	0,0%	( 22.392 )	0,0%	( 22.392 )	0,0%	( 22.392 )
A og B hluti samtals	42.809	84,3%	78.889	( 8,6% )	72.101	( 24,2% )	54.637	90,9%	104.277	( 10,6% )	93.190

## Samantekið - A og B hluti

Skýr.	Rauntölur 2012	Rauntölur 2013	Áætlun 2014	Þriggja ára áætlun		
				Áætlun 2015	Áætlun 2016	Áætlun 2017
<b>Rekstrarreikningur</b>						
<b>Tekjur:</b>						
Skatttekjur.....	756.751	793.215	832.129	832.129	832.129	832.129
Framlög jöfnunarsjóðs.....	287.812	314.427	337.837	337.837	337.837	337.837
Aðrar tekjur.....	588.235	624.961	587.141	578.325	605.340	605.340
	<u>1.632.798</u>	<u>1.732.603</u>	<u>1.757.107</u>	<u>1.748.291</u>	<u>1.775.306</u>	<u>1.775.306</u>
<b>Gjöld:</b>						
Laun og launatengd gjöld.....	814.977	864.705	869.482	867.147	867.147	867.147
Annar rekstrarkostnaður.....	572.114	596.198	623.977	629.742	594.064	602.337
Afskriftir.....	124.386	123.896	124.141	130.751	140.471	146.800
	<u>1.511.477</u>	<u>1.584.799</u>	<u>1.617.600</u>	<u>1.627.640</u>	<u>1.601.682</u>	<u>1.616.284</u>
Niðurstaða án fjármagnsliða	121.321	147.804	139.507	120.651	173.624	159.022
<b>Fjármunatekjur og (fjármagnsgjöld):</b>						
Vaxtatekjur og aðrar fjármunatekjur.....	115.134	114.057	19.466	21.583	21.284	21.011
Vaxtatekjur af kröfum á eigin fyrirtæki.....	0	0	( 0 )	( 0 )	0	0
Vaxtagjöld og verðbætur.....	( 187.977 )	( 176.381 )	( 79.222 )	( 79.380 )	( 81.915 )	( 77.570 )
Vaxtagjöld af skuldum við eigin fyrirtæki.....	0	0	( 0 )	0	0	0
Gengismunur.....	0	0	0	0	0	0
	<u>( 72.843 )</u>	<u>( 62.324 )</u>	<u>( 59.756 )</u>	<u>( 57.797 )</u>	<u>( 60.631 )</u>	<u>( 56.558 )</u>
Rekstrarniðurstaða án framlaga.....	48.478	85.480	79.751	62.853	112.993	102.463
Framlög frá eigin sjóðum.....	0	0	0	0	0	0
Hlutdeild minnihluta í afkomu.....	0	0	0	0	0	0
Hlutdeild í afkomu dótturfélaga.....	0	0	0	0	0	0
Tekjuskattur.....	( 5.669 )	( 6.591 )	( 7.650 )	( 8.216 )	( 8.716 )	( 9.273 )
Rekstrarniðurstaða.....	<u>42.809</u>	<u>78.889</u>	<u>72.101</u>	<u>54.637</u>	<u>104.277</u>	<u>93.190</u>

## Samantekið - A og B hluti

Skýr.	Rauntölur 2012	Rauntölur 2013	Áætlun 2014	Þriggja ára áætlun		
				Áætlun 2015	Áætlun 2016	Áætlun 2017
<b>Efnahagsreikningur</b>						
<b>Eignir</b>						
<b>Fastafjármunir:</b>						
<b>Varanlegir rekstrarfjármunir:</b>						
Fasteignir .....	2.071.402	2.028.429	2.024.248	2.099.839	2.192.905	2.167.140
Veitukerfi, hafnarmannvirki og götur .....	1.026.063	1.062.155	1.085.595	1.198.303	1.250.031	1.243.959
Vélar, áhöld og tæki .....	79.433	72.165	72.080	61.835	51.629	40.746
Leigugeignir .....	0	0	0	0	0	0
	<b>3.176.898</b>	<b>3.162.749</b>	<b>3.181.923</b>	<b>3.359.976</b>	<b>3.494.565</b>	<b>3.451.845</b>
<b>Áhættufjármunir og langtímakröfur:</b>						
Eignahlutir í félögum .....	150.742	155.296	155.296	155.296	155.296	155.296
Skatteign .....	0	0	0	0	0	0
Langtímakröfur .....	639	0	36.743	34.480	32.062	29.483
Langtímakröfur á eigin fyrirtæki .....	0	0	0	0	0	0
	<b>151.381</b>	<b>155.296</b>	<b>192.039</b>	<b>189.776</b>	<b>187.358</b>	<b>184.779</b>
Fastafjármunir	<b>3.328.279</b>	<b>3.318.045</b>	<b>3.373.962</b>	<b>3.549.753</b>	<b>3.681.923</b>	<b>3.636.624</b>
<b>Veltufjármunir:</b>						
Birgðir.....	0	0	0	0	0	0
<b>Skammtímakröfur:</b>						
Óinnheimtar tekjur .....	143.622	146.847	146.847	146.847	146.847	146.847
Skammtímakröfur á eigin fyrirtæki .....	0	0	0	0 (	0) (	0)
Aðrar skammtímakröfur .....	26.097	23.578	23.578	23.578	23.578	23.578
Næsta árs afborganir langtímakrafna .....	400	0	4.524	3.733	3.798	3.862
Næsta árs afb. langtímakr. á eigin fyrirtæki .....	0	0	0	0	0	0
Verðbréf.....	0	0	0	0	0	0
Handbært fé.....	97.876	181.061	173.207	168.273	172.169	241.656
Veltufjármunir	<b>267.995</b>	<b>351.486</b>	<b>348.156</b>	<b>342.430</b>	<b>346.391</b>	<b>415.942</b>
Eignir samtals	<b>3.596.274</b>	<b>3.669.531</b>	<b>3.722.117</b>	<b>3.892.183</b>	<b>4.028.315</b>	<b>4.052.566</b>

## Samantekið - A og B hluti

Skýr.	Rauntölur 2012	Rauntölur 2013	Áætlun 2014	Þriggja ára áætlun		
				Áætlun 2015	Áætlun 2016	Áætlun 2017
31. desember						
<b>Eigið fé og skuldir</b>						
<b>Eiginfjárreikningar:</b>						
Eigið fé.....	2.026.473	2.068.263	2.140.364	2.195.001	2.299.278	2.392.469
Hlutdeild minnihluta í eigin fé.....	0	0	0	0	0	0
	<u>2.026.473</u>	<u>2.068.263</u>	<u>2.140.364</u>	<u>2.195.001</u>	<u>2.299.278</u>	<u>2.392.469</u>
<b>Skuldbindingar:</b>						
Lífeyrisskuldbindingar.....	384.835	389.143	407.869	426.595	445.321	464.047
Tekjuskattskuldbinding.....	43.121	46.027	53.677	61.893	70.609	79.882
Aðrar skuldbindingar.....	0	0	0	0	0	0
	<u>427.956</u>	<u>435.170</u>	<u>461.546</u>	<u>488.488</u>	<u>515.930</u>	<u>543.929</u>
<b>Langtímaskuldir:</b>						
Skuldir við lánastofnanir.....	885.999	868.539	818.584	889.795	883.885	782.812
Leiguskuldir.....	0	0	0	0	0	0
Skuldir við eigin fyrirtæki.....	0	0	0	( 0 )	( 0 )	0
	<u>885.999</u>	<u>868.539</u>	<u>818.584</u>	<u>889.795</u>	<u>883.885</u>	<u>782.812</u>
<b>Skammtímaskuldir:</b>						
Skuldir við lánastofnanir.....	0	0	0	0	0	0
Reiknuð fjárbörf.....	0	0	1	1	1	1
Viðskiptaskuldir.....	0	0	0	0	0	0
Skuldir við eigin fyrirtæki.....	0	0	0	0	0	0
Næsta árs afborganir langtímaskulda.....	95.207	100.341	101.404	118.680	129.003	133.137
Næsta árs afborganir leiguskulda.....	0	0	0	0	0	0
Næsta árs afb. langtímaskulda við eigin fyrirtæki.....	0	0	0	0	( 0 )	( 0 )
Aðrar skammtímaskuldir.....	160.639	197.218	200.218	200.218	200.218	200.218
	<u>255.846</u>	<u>297.559</u>	<u>301.623</u>	<u>318.899</u>	<u>329.221</u>	<u>333.356</u>
Skuldir og skuldbindingar samtals	<u>1.569.801</u>	<u>1.601.268</u>	<u>1.581.754</u>	<u>1.697.182</u>	<u>1.729.036</u>	<u>1.660.097</u>
Eigið fé og skuldir samtals	<u>3.596.274</u>	<u>3.669.531</u>	<u>3.722.117</u>	<u>3.892.183</u>	<u>4.028.315</u>	<u>4.052.566</u>

## Samantekið - A og B hluti

	Skýr.	Priggja ára áætlun			Priggja ára áætlun		
		Rauntölur 2012	Rauntölur 2013	Áætlun 2014	Áætlun 2015	Áætlun 2016	Áætlun 2017
<b>Sjóðstremisýfirlit</b>							
<b>Rekstrarhreyfingar:</b>							
Niðurstaða ársins.....		42.809	78.889	72.101	54.637	104.277	93.190
Liðir sem hafa ekki áhrif á fjárstreymi:							
Reiknaðar afskriftir .....		124.385	123.896	124.141	130.751	140.471	146.800
Verðbætur og gengismunur .....		46.703	33.386	37.962	35.806	36.113	34.119
Hlutdeild minnihluta í afkomu .....		0	0	0	0	0	0
Hlutdeild í afkomu dótturfélaga .....		0	0	0	0	0	0
(Söluhagnaður) / tap rekstrarfjármuna .....	(	41.409)	( 21.064)	( 8.816)	0	0	0
(Söluhagnaður) / tap eignarhluta .....		0	0	0	0	0	0
Tekjuskattur og aðrar breytingar .....		5.669	2.906	7.650	8.216	8.716	9.273
Framlög frá eigin sjóðum .....		0	0	0	0	0	0
Breyting á skuldbindingum .....		32.248	13.687	28.702	28.702	28.702	28.702
Veltufé frá rekstri (til rekstrar)		210.405	231.700	261.740	258.113	318.279	312.085
<b>Breytingar á rekstrartengdum eignum og skuldum:</b>							
Birgðir, lækkun (hækkun) .....		0	0	0	0	0	0
Óinnheimtar tekjur, lækkun (hækkun) .....		0	0	0	0	0	0
Aðrar skammtímakr., lækkun (hækkun) .....	(	4.186)	( 706)	0	0	0	0
Skammtímaskuldir, hækkun (lækkun) .....		30.489	36.579	3.000	0	0	0
Afborganir skuldbindinga .....	0	( 9.379)	( 9.976)	( 9.976)	( 9.976)	( 9.976)	( 9.976)
Breytingar á rekstrart. eignum og skuldum		26.303	26.494	( 6.976)	( 9.976)	( 9.976)	( 9.976)
Handbært fé frá rekstri (til rekstrar)		236.708	258.194	254.764	248.137	308.303	302.109
<b>Fjárfestingarhreyfingar:</b>							
Fjárfesting í varanl. rekstrarfjármunum.....	(	155.561)	( 170.163)	( 156.201)	( 308.805)	( 275.060)	( 104.080)
Söluverð seldra rekstrarfjármuna.....		84.057	44.379	21.702	0	0	0
Eignahlutir í félögum, breyting.....		372	( 4.554)	0	0	0	0
Langtímakröfur, breyting.....		974	1.067	( 40.474)	4.614	3.807	3.873
Langtímakröfur við eigin fyrirtæki, breyting.....		0	0	0	0	0	0
Skammtímakröfur, breyting.....		0	0	0	0	0	0
Fjárfestingarhreyfingar	(	70.158)	( 129.271)	( 174.973)	( 304.191)	( 271.253)	( 100.207)
<b>Fjármögnunarhreyfingar:</b>							
Framlög frá eigin fyrirtækjum.....		0	0	0	0	0	0
Breyting á hlutafé.....		0	0	0	0	0	0
Viðskiptastaða eigin fyrirtækja, breyting.....		0	0	( 0)	( 0)	0	0
Tekin ný langtímalán.....		0	80.000	40.000	156.000	89.000	0
Afborganir langtímalána.....	(	182.007)	( 125.738)	( 127.646)	( 104.880)	( 122.155)	( 132.416)
Langtímask. við eigin fyrirtæki, breyting.....		0	0	0	( 0)	0	( 0)
Skammtímalán, breyting.....		0	0	0	0	0	0
Fjármögnunarhreyfingar	(	182.007)	( 45.738)	( 87.646)	51.120	( 33.155)	( 132.416)
Hækkun (lækkun) á handbæru fé .....	(	15.457)	83.185	( 7.855)	( 4.934)	3.896	69.487
Handbært fé (fjárbörf) í ársbyrjun .....		113.333	97.876	181.061	173.206	168.272	172.168
Handbært fé (fjárbörf) í árslok .....		97.876	181.061	173.206	168.272	172.168	241.655

## Samantekið - A og B hluti

Skýr.	Rauntölur 2012	Rauntölur 2013	Áætlun 2014	Þriggja ára áætlun		
				Áætlun 2015	Áætlun 2016	Áætlun 2017
<b>Lykiltölur</b>						
<b>Í hlutfalli við tekjur</b>						
Skatttekjur .....	46,3%	45,8%	47,4%	47,6%	46,9%	46,9%
Framlög jöfnunarsjóðs .....	17,6%	18,1%	19,2%	19,3%	19,0%	19,0%
Aðrar tekjur .....	36,0%	36,1%	33,4%	33,1%	34,1%	34,1%
	100,0%	100,0%	100,0%	100,0%	100,0%	100,0%
Laun og launatengd gjöld .....	49,9%	49,9%	49,5%	49,6%	48,8%	48,8%
Annar rekstrarkostnaður .....	35,0%	34,4%	35,5%	36,0%	33,5%	33,9%
Afskriftir .....	7,6%	7,2%	7,1%	7,5%	7,9%	8,3%
Fjármagnsliðir, nettó .....	4,5%	3,6%	3,4%	3,3%	3,4%	3,2%
	97,0%	95,1%	95,5%	96,4%	93,6%	94,2%
Framlög frá eigin sjóðum .....	0,0%	0,0%	0,0%	0,0%	0,0%	0,0%
Rekstramiðurstaða (neikvæð) .....	2,6%	4,6%	4,1%	3,1%	5,9%	5,2%
Veltufé frá rekstri (til rekstrar) .....	12,9%	13,4%	14,9%	14,8%	17,9%	17,6%
Fjárfestingarhreyfingar .....	-4,3%	-7,5%	-10,0%	-17,4%	-15,3%	-5,6%
<b>Í þúsundum króna á hvern íbúa</b>						
<b>Rekstur</b>						
Skatttekjur og jöfnunarsjóður .....	546	596	635	635	635	635
Þjónustutekjur og aðrar tekjur .....	307	336	319	314	329	329
Tekjur samtals	853	932	954	949	964	964
Rekstrargjöld og fjármagnsliðir nettó .....	( 828 )	( 886 )	( 911 )	( 915 )	( 902 )	( 908 )
Framlög frá eigin sjóðum .....	0	0	0	0	0	0
Rekstramiðurstaða (neikvæð) .....	22	42	39	30	57	51
<b>Efnahagur</b>						
Heildareignir .....	1.879	1.974	2.021	2.113	2.187	2.200
Eigið fé .....	1.059	1.113	1.162	1.192	1.248	1.299
Skuldbindingar og aðrir liðir .....	224	234	251	265	280	295
Skuldir .....	597	627	608	656	659	606
Eigið fé og skuldir samtals	1.879	1.974	2.021	2.113	2.187	2.200
<b>Aðrar lykiltölur</b>						
Veltufjárlutfall .....	1,05	1,18	1,15	1,07	1,05	1,25
Eiginfjárlutfall .....	0,56	0,56	0,58	0,56	0,57	0,59
Íbúafjöldi 1. desember .....	1.914	1.859	1.842	1.842	1.842	1.842

## Samantekið - A og B hluti

	Skýr.	Rauntölur 2012	Rauntölur 2013	Áætlun 2014	Þriggja ára áætlun		
					Áætlun 2015	Áætlun 2016	Áætlun 2017
<b>Greining fjármunatekna og (fjármagnsgjalda)</b>							
<b>Vaxtatekjur og aðrar fjármunatekjur</b>							
Langtímakröfur, verðtryggt .....		0	0	1.466	2.823	2.631	2.454
Langtímakröfur, óverðtryggt .....		0	0	0	0	0	0
Önnheimtar tekjur .....		0	0	2.684	2.684	2.684	2.684
Aðrar skammtímakröfur .....		0	0	0	0	0	0
Verðbréf .....		0	0	0	0	0	0
Handbært fé .....		0	0	0	0	0	0
Aðrar vaxtatekjur (innslegnar) .....		106.575	104.108	14.522	14.515	14.515	14.515
Greiddur arður .....		0	0	0	0	0	0
Hagnaður af sölu eignarhluta .....		0	0	0	0	0	0
Rauntölur (samtala) .....		8.559	9.949	0	0	0	0
		115.134	114.057	18.672	20.023	19.831	19.653
<b>Vaxta- og verðbótatekjur af kröfum á eigin fyrirtæki</b>							
Vextir langtímakröfur á eigin fyrirtæki A .....		0	0	0	0	0	0
Vextir langtímakröfur á eigin fyrirtæki B .....		0	0	0	0	0	0
Verðb. langtímakröfur á eigin fyrirtæki A .....		0	0	0	0	0	0
Verðb. langtímakröfur á eigin fyrirtæki B .....		0	0	0	0	0	0
Skammtímakröfur á eigin fyrirtæki A .....		0	0	( 0)	( 0)	0	0
Skammtímakröfur á eigin fyrirtæki B .....		0	0	0	0	0	0
		0	0	( 0)	( 0)	0	0
<b>Vaxtagjöld og verðbætur</b>							
Vaxtagjöld - skammtímalíðir							
Skuldir við lánastofnanir .....		0	0	0	0	0	0
Reiknuð fjárbörf .....		0	0	0	0	0	0
Viðskiptaskuldir .....		0	0	0	0	0	0
Aðrar skammtímaskuldir .....		0	0	0	0	0	0
Sölutap af eignarhlutum .....		0	0	0	0	0	0
Önnur vaxtagjöld (innslegnar) .....		33.947	29.986	( 4.560)	( 4.560)	( 4.560)	( 4.560)
Rauntölur (samtala) .....		( 221.924)	( 206.367)	0	0	0	0
		( 187.977)	( 176.381)	( 4.560)	( 4.560)	( 4.560)	( 4.560)
<b>Langtímalán</b>							
Óverðtryggt .....		0	0	( 1.125)	( 4.096)	( 7.437)	( 8.089)
Vísitala neysluverðs .....		0	0	( 34.781)	( 33.358)	( 32.351)	( 29.443)
USD .....		0	0	0	0	0	0
EUR .....		0	0	0	0	0	0
JPY .....		0	0	0	0	0	0
SDR .....		0	0	0	0	0	0
Leiguskuldir .....		0	0	0	0	0	0
		0	0	( 35.906)	( 37.454)	( 39.788)	( 37.532)
<b>Verðbætur</b>							
Langtímaskuldir .....		0	0	( 38.755)	( 37.366)	( 37.567)	( 35.478)
Leiguskuldir .....		0	0	0	0	0	0
Langtímakröfur .....		0	0	794	1.560	1.454	1.358
		0	0	( 37.962)	( 35.806)	( 36.113)	( 34.119)
		( 187.977)	( 176.381)	( 78.428)	( 77.820)	( 80.461)	( 76.211)

## Samantekið - A og B hluti

	Skýr.	Rauntölur 2012	Rauntölur 2013	Áætlun 2014	Þriggja ára áætlun		
					Áætlun 2015	Áætlun 2016	Áætlun 2017
<b>Greining fjármunatekna og (fjármagnsgjalda), frh.:</b>							
<b>Vaxta- og verðbóttagjöld af skuldum við eigin fyrirtæki</b>							
Vextir langtímaskuldir á eigin fyrirtæki A .....		0	0	0	0 (	0)	0
Vextir langtímaskuldir á eigin fyrirtæki B .....		0	0	0	0	0	0
Verðb. langtímaskuldir á eigin fyrirtæki A .....		0	0 (	0)	0	0 (	0)
Verðb. langtímaskuldir á eigin fyrirtæki B .....		0	0	0	0	0	0
Skammt.sk. við eigin fyrirtæki A .....		0	0	0 (	0)	0 (	0)
Skammt.sk. við eigin fyrirtæki B .....		0	0	0	0	0	0
		0	0 (	0)	0	0	0
<b>Gengismunur</b>							
USD .....		0	0	0	0	0	0
EUR .....		0	0	0	0	0	0
JPY .....		0	0	0	0	0	0
SDR .....		0	0	0	0	0	0
Rauntölur (samtala) .....		0	0	0	0	0	0
		0	0	0	0	0	0
Fjármunatekjur og (fjármagnsgjöld) samtals		( 72.843 )	( 62.324 )	( 59.756 )	( 57.797 )	( 60.631 )	( 56.558 )



## Sveitarsjóður - A hluti

Skýr.	Rauntölur 2012	Rauntölur 2013	Áætlun 2014	Þriggja ára áætlun		
				Áætlun 2015	Áætlun 2016	Áætlun 2017
<b>Rekstrarreikningur</b>						
<b>Tekjur:</b>						
Skatttekjur.....	763.876	800.290	839.289	839.289	839.289	839.289
Framlög jöfnunarsjóðs.....	287.812	314.427	337.837	337.837	337.837	337.837
Aðrar tekjur.....	237.927	294.069	279.244	279.244	279.244	279.244
	1.289.615	1.408.786	1.456.370	1.456.370	1.456.370	1.456.370
<b>Gjöld:</b>						
Laun og launatengd gjöld.....	759.490	806.557	813.142	810.807	810.807	810.807
Annar rekstrarkostnaður.....	468.279	503.124	556.609	557.897	522.957	531.998
Afskriftir.....	65.051	64.882	66.081	70.245	75.365	79.194
	1.292.820	1.374.563	1.435.832	1.438.949	1.409.129	1.421.999
Niðurstaða án fjármagnsliða	( 3.205 )	34.223	20.538	17.421	47.241	34.371
<b>Fjármunatekjur og (fjármagnsgjöld):</b>						
Vaxtatekjur og aðrar fjármunatekjur.....	128.195	126.121	38.544	40.661	40.363	40.090
Vaxtatekjur af kröfum á eigin fyrirtæki.....	0	0	12.842	11.694	10.528	9.433
Vaxtagjöld og verðbætur.....	( 123.256 )	( 124.341 )	( 39.721 )	( 39.370 )	( 39.325 )	( 36.328 )
Vaxtagjöld af skuldum við eigin fyrirtæki.....	0	0	( 6.107 )	( 7.317 )	( 8.647 )	( 10.833 )
Gengismunur.....	0	0	0	0	0	0
	4.939	1.780	5.559	5.668	2.919	2.362
Rekstrarniðurstaða án framlaga.....	1.734	36.003	26.098	23.090	50.160	36.733
Framlög frá eigin sjóðum.....	0	0	0	0	0	0
Hlutdeild minnihluta í afkomu.....	0	0	0	0	0	0
Hlutdeild í afkomu dótturfélaga.....	0	0	0	0	0	0
Tekjuskattur.....	0	0	0	0	0	0
Rekstrarniðurstaða.....	1.734	36.003	26.098	23.090	50.160	36.733

## Sveitarsjóður - A hluti

Skýr.	Rauntölur 2012	Rauntölur 2013	Áætlun 2014	Þriggja ára áætlun		
				Áætlun 2015	Áætlun 2016	Áætlun 2017
<b>Efnahagsreikningur</b>						
<b>Eignir</b>						
<b>Fastafjármunir:</b>						
<b>Varanlegir rekstrarfjármunir:</b>						
Fasteignir .....	1.874.411	1.863.698	1.880.865	1.962.916	2.062.443	2.043.138
Veitukerfi, hafnarmannvirki og götur .....	156.459	186.673	206.812	232.538	251.885	270.931
Vélar, áhöld og tæki .....	70.454	65.736	67.041	57.823	48.646	38.791
Leigugeignir .....	0	0	0	0	0	0
	<u>2.101.324</u>	<u>2.116.107</u>	<u>2.154.717</u>	<u>2.253.278</u>	<u>2.362.973</u>	<u>2.352.859</u>
<b>Áhættufjármunir og langtímakröfur:</b>						
Eignahlutir í félögum .....	150.742	155.296	155.296	155.296	155.296	155.296
Skatteign .....	0	0	0	0	0	0
Langtímakröfur .....	639	0	36.743	34.480	32.062	29.483
Langtímakröfur á eigin fyrirtæki .....	129.288	118.031	106.564	102.955	98.512	93.549
	<u>280.669</u>	<u>273.327</u>	<u>298.603</u>	<u>292.732</u>	<u>285.870</u>	<u>278.328</u>
Fastafjármunir	<u>2.381.993</u>	<u>2.389.434</u>	<u>2.453.320</u>	<u>2.546.009</u>	<u>2.648.843</u>	<u>2.631.187</u>
<b>Veltufjármunir:</b>						
Birgðir.....	0	0	0	0	0	0
<b>Skammtímakröfur:</b>						
Óinnheimtar tekjur .....	106.878	91.598	91.598	91.598	91.598	91.598
Skammtímakröfur á eigin fyrirtæki .....	43.763	37.666	35.049	31.390	17.685	4.373
Aðrar skammtímakröfur .....	20.454	15.315	15.315	15.315	15.315	15.315
Næsta árs afborganir langtímakrafna .....	400	0	4.524	3.733	3.798	3.862
Næsta árs afb. langtímakr. á eigin fyrirtæki .....	14.743	15.984	16.774	7.871	8.561	8.904
Verðbréf.....	0	0	0	0	0	0
Handbært fé.....	97.876	181.061	173.206	168.272	172.169	241.655
Veltufjármunir	<u>284.114</u>	<u>341.624</u>	<u>336.466</u>	<u>318.178</u>	<u>309.126</u>	<u>365.706</u>
Eignir samtals	<u>2.666.107</u>	<u>2.731.058</u>	<u>2.789.786</u>	<u>2.864.188</u>	<u>2.957.969</u>	<u>2.996.893</u>

## Sveitarsjóður - A hluti

Skýr.	Rauntölur 2012	Rauntölur 2013	Áætlun 2014	Þriggja ára áætlun		
				Áætlun 2015	Áætlun 2016	Áætlun 2017
31. desember						
<b>Eigið fé og skuldir</b>						
<b>Eiginfjárreikningar:</b>						
Eigið fé.....	1.677.679	1.676.583	1.702.681	1.725.770	1.775.931	1.812.664
Hlutdeild minnihluta í eigin fé.....	0	0	0	0	0	0
	1.677.679	1.676.583	1.702.681	1.725.770	1.775.931	1.812.664
<b>Skuldbindingar:</b>						
Lífeyrisskuldbindingar.....	359.314	363.103	380.146	397.189	414.232	431.275
Tekjuskattskuldbinding.....	0	0	0	0	0	0
Aðrar skuldbindingar.....	0	0	0	0	0	0
	359.314	363.103	380.146	397.189	414.232	431.275
<b>Langtímaskuldir:</b>						
Skuldir við lánastofnanir.....	331.098	353.719	346.378	351.316	345.915	276.803
Leiguskuldir.....	0	0	0	0	0	0
Skuldir við eigin fyrirtæki.....	0	0	0	0	0	0
	331.098	353.719	346.378	351.316	345.915	276.803
<b>Skammtímaskuldir:</b>						
Skuldir við lánastofnanir.....	0	0	0	0	0	0
Reiknuð fjárbörf.....	0	0	0	0	0	0
Viðskiptaskuldir.....	0	0	0	0	0	0
Skuldir við eigin fyrirtæki.....	98.032	99.579	122.498	143.568	170.856	223.070
Næsta árs afborganir langtímaskulda.....	53.841	63.848	63.857	72.118	76.809	78.855
Næsta árs afborganir leiguskulda.....	0	0	0	0	0	0
Næsta árs afb. langtímaskulda við eigin fyrirtæki.....	0	0	0	0	0	0
Aðrar skammtímaskuldir.....	146.143	174.226	174.226	174.226	174.226	174.226
	298.016	337.653	360.581	389.912	421.891	476.151
Skuldir og skuldbindingar samtals	988.428	1.054.475	1.087.105	1.138.418	1.182.038	1.184.230
Eigið fé og skuldir samtals	2.666.107	2.731.058	2.789.786	2.864.188	2.957.969	2.996.893

## Sveitarsjóður - A hluti

Skýr.	Rauntölur			Priggja ára áætlun		
	2012	2013	Áætlun 2014	Áætlun 2015	Áætlun 2016	Áætlun 2017
<b>Sjóðstremisýfirlit</b>						
<b>Rekstrarhreyfingar:</b>						
Niðurstaða ársins.....	1.733	36.003	26.098	23.090	50.160	36.733
Liðir sem hafa ekki áhrif á fjárstreymi:						
Reiknaðar afskriftir .....	65.051	64.882	66.081	70.245	75.365	79.194
Verðbætur og gengismunur .....	11.480	8.030	10.857	8.971	7.849	6.394
Hlutdeild minnihluta í afkomu .....	0	0	0	0	0	0
Hlutdeild í afkomu dótturfélaga .....	0	0	0	0	0	0
(Söluhagnaður) / tap rekstrarfjármuna .....	0	0	0	0	0	0
(Söluhagnaður) / tap eignarhluta .....	0	0	0	0	0	0
Tekjuskattur og aðrar breytingar .....	0	0	0	0	0	0
Framlög frá eigin sjóðum .....	0	0	0	0	0	0
Breyting á skuldbindingum .....	30.117	13.045	27.019	27.019	27.019	27.019
Veltufé frá rekstri (til rekstrar)	108.381	121.960	130.054	129.324	160.393	149.340
Breytingar á rekstrartengdum eignum og skuldum:						
Birgðir, lækkun (hækkun) .....	0	0	0	0	0	0
Óinnheimtar tekjur, lækkun (hækkun) .....	0	0	0	0	0	0
Aðrar skammtímakr., lækkun (hækkun) .....	( 9.009)	20.420	0	0	0	0
Skammtímaskuldir, hækkun (lækkun) .....	31.915	28.083	0	0	0	0
Afborganir skuldbindinga .....	0	( 9.256)	( 9.976)	( 9.976)	( 9.976)	( 9.976)
Breytingar á rekstrart. eignum og skuldum	22.906	39.247	( 9.976)	( 9.976)	( 9.976)	( 9.976)
Handbært fé frá rekstri (til rekstrar)	131.287	161.207	120.078	119.348	150.417	139.364
<b>Fjárfestingarhreyfingar:</b>						
Fjárfesting í varanl. rekstrarfjármunum.....	( 106.680)	( 116.764)	( 104.691)	( 168.805)	( 185.060)	( 69.080)
Söluverð seldra rekstrarfjármuna.....	3.178	0	0	0	0	0
Eignahlutir í félögum, breyting.....	372	( 4.554)	0	0	0	0
Langtímakröfur, breyting.....	974	1.067	( 40.474)	4.614	3.807	3.873
Langtímakröfur við eigin fyrirtæki, breyting.....	13.835	15.041	15.729	17.110	8.028	8.733
Skammtímakröfur, breyting.....	0	0	0	0	0	0
Fjárfestingarhreyfingar	( 88.321)	( 105.210)	( 129.435)	( 147.081)	( 173.225)	( 56.474)
<b>Fjármögnunarhreyfingar:</b>						
Framlög frá eigin fyrirtækjum.....	0	0	0	0	0	0
Breyting á hlutafé.....	0	0	0	0	0	0
Viðskiptastaða eigin fyrirtækja, breyting.....	( 3.619)	7.644	25.536	24.729	40.993	65.526
Tekin ný langtímalán.....	0	80.000	40.000	64.000	60.000	0
Afborganir langtímalána.....	( 54.804)	( 60.456)	( 64.034)	( 65.930)	( 74.289)	( 78.930)
Langtímask. við eigin fyrirtæki, breyting.....	0	0	0	0	0	0
Skammtímalán, breyting.....	0	0	0	0	0	0
Fjármögnunarhreyfingar	( 58.423)	27.188	1.502	22.799	26.704	( 13.404)
Hækkun (lækkun) á handbæru fé .....	( 15.457)	83.185	( 7.855)	( 4.934)	3.897	69.486
Handbært fé (fjárbörf) í ársbyrjun .....	113.333	97.876	181.061	173.206	168.272	172.169
Handbært fé (fjárbörf) í árslok .....	97.876	181.061	173.206	168.272	172.169	241.655

## Sveitarsjóður - A hluti

	Skýr.				Þriggja ára áætlun		
		Rauntölur 2012	Rauntölur 2013	Áætlun 2014	Áætlun 2015	Áætlun 2016	Áætlun 2017
<b>Lykiltölur</b>							
<b>Í hlutfalli við tekjur</b>							
Skatttekjur .....		59,2%	56,8%	57,6%	57,6%	57,6%	57,6%
Framlög jöfnunarsjóðs .....		22,3%	22,3%	23,2%	23,2%	23,2%	23,2%
Aðrar tekjur .....		18,4%	20,9%	19,2%	19,2%	19,2%	19,2%
		100,0%	100,0%	100,0%	100,0%	100,0%	100,0%
Laun og launatengd gjöld .....		58,9%	57,3%	55,8%	55,7%	55,7%	55,7%
Annar rekstrarkostnaður .....		36,3%	35,7%	38,2%	38,3%	35,9%	36,5%
Afskriftir .....		5,0%	4,6%	4,5%	4,8%	5,2%	5,4%
Fjármagnsliðir, nettó .....		-0,4%	-0,1%	-0,4%	-0,4%	-0,2%	-0,2%
		99,9%	97,4%	98,2%	98,4%	96,6%	97,5%
Framlög frá eigin sjóðum .....		0,0%	0,0%	0,0%	0,0%	0,0%	0,0%
Rekstramiðurstaða (neikvæð) .....		0,1%	2,6%	1,8%	1,6%	3,4%	2,5%
Veltufé frá rekstri (til rekstrar) .....		8,4%	8,7%	8,9%	8,9%	11,0%	10,3%
Fjárfestingarhreyfingar .....		-6,8%	-7,5%	-8,9%	-10,1%	-11,9%	-3,9%
<b>Í þúsundum króna á hvern íbúa</b>							
<b>Rekstur</b>							
Skatttekjur og jöfnunarsjóður .....		549	600	639	639	639	639
Þjónustutekjur og aðrar tekjur .....		124	158	152	152	152	152
Tekjur samtals		674	758	791	791	791	791
Rekstrargjöld og fjármagnsliðir nettó .....	(	673)	( 738)	( 776)	( 778)	( 763)	( 771)
Framlög frá eigin sjóðum .....		0	0	0	0	0	0
Rekstramiðurstaða (neikvæð) .....		1	19	14	13	27	20
<b>Efnahagur</b>							
Heildareignir .....		1.393	1.469	1.515	1.555	1.606	1.627
Eigið fé .....		877	902	924	937	964	984
Skuldbindingar og aðrir liðir .....		188	195	206	216	225	234
Skuldir .....		329	372	384	402	417	409
Eigið fé og skuldir samtals		1.393	1.469	1.515	1.555	1.606	1.627
<b>Aðrar lykiltölur</b>							
Veltufjárhlutfall .....		0,95	1,01	0,93	0,82	0,73	0,77
Eiginfjárhlutfall .....		0,63	0,61	0,61	0,60	0,60	0,60
Íbúafjöldi 1. desember .....		1.914	1.859	1.842	1.842	1.842	1.842

## Sveitarsjóður - A hluti

	Skýr.	Rauntölur 2012	Rauntölur 2013	Áætlun 2014	Þriggja ára áætlun		
					Áætlun 2015	Áætlun 2016	Áætlun 2017
<b>Greining fjármunatekna og (fjármagnsgjalda)</b>							
<b>Vaxtatekjur og aðrar fjármunatekjur</b>							
Langtímakröfur, verðtryggt .....		0	0	1.466	2.823	2.631	2.454
Langtímakröfur, óverðtryggt .....		0	0	0	0	0	0
Óinnheimtar tekjur .....		0	0	0	0	0	0
Aðrar skammtímakröfur .....		0	0	0	0	0	0
Verðbréf .....		0	0	0	0	0	0
Handbært fé .....		0	0	0	0	0	0
Aðrar vaxtatekjur (innslegnar) .....		106.575	104.108	13.893	13.886	13.886	13.886
Greiddur arður .....		21.620	22.013	22.392	22.392	22.392	22.392
Hagnaður af sölu eignarhluta .....		0	0	0	0	0	0
Rauntölur (samtala) .....		0	0	0	0	0	0
		128.195	126.121	37.751	39.101	38.909	38.732
<b>Vaxta- og verðbótatekjur af kröfum á eigin fyrirtæki</b>							
Vextir langtímakröfur á eigin fyrirtæki A .....		0	0	0	0	0	0
Vextir langtímakröfur á eigin fyrirtæki B .....		0	0	5.790	5.269	4.903	4.714
Verðb. langtímakröfur á eigin fyrirtæki A .....		0	0	0	0	0	0
Verðb. langtímakröfur á eigin fyrirtæki B .....		0	0	5.052	4.598	4.276	4.112
Skammtímakröfur á eigin fyrirtæki A .....		0	0	0	0	0	0
Skammtímakröfur á eigin fyrirtæki B .....		0	0	2.000	1.827	1.350	607
		0	0	12.842	11.694	10.528	9.433
<b>Vaxtagjöld og verðbætur</b>							
Vaxtagjöld - skammtímalíðir							
Skuldir við lánastofnanir .....		0	0	0	0	0	0
Reiknuð fjárbörf .....		0	0	0	0	0	0
Viðskiptaskuldir .....		0	0	0	0	0	0
Aðrar skammtímaskuldir .....		0	0	0	0	0	0
Sölutap af eignarhlutum .....		0	0	0	0	0	0
Önnur vaxtagjöld (innslegnar) .....		33.947	29.986	( 4.253)	( 4.253)	( 4.253)	( 4.253)
Rauntölur (samtala) .....		( 157.203)	( 154.327)	0	0	0	0
		( 123.256)	( 124.341)	( 4.253)	( 4.253)	( 4.253)	( 4.253)
<b>Langtímalán</b>							
Óverðtryggt .....		0	0	( 1.136)	( 4.117)	( 7.458)	( 8.110)
Vísitala neysluverðs .....		0	0	( 17.629)	( 15.871)	( 14.036)	( 12.100)
USD .....		0	0	0	0	0	0
EUR .....		0	0	0	0	0	0
JPY .....		0	0	0	0	0	0
SDR .....		0	0	0	0	0	0
Leiguskuldir .....		0	0	0	0	0	0
		0	0	( 18.765)	( 19.988)	( 21.494)	( 20.210)
<b>Verðbætur</b>							
Langtímaskuldir .....		0	0	( 16.703)	( 15.129)	( 13.579)	( 11.864)
Leiguskuldir .....		0	0	0	0	0	0
Langtímakröfur .....		0	0	794	1.560	1.454	1.358
		0	0	( 15.909)	( 13.569)	( 12.125)	( 10.506)
		( 123.256)	( 124.341)	( 38.927)	( 37.810)	( 37.871)	( 34.969)

## Sveitarsjóður - A hluti

	Skýr.	Þriggja ára áætlun					
		Rauntölur 2012	Rauntölur 2013	Áætlun 2014	Áætlun 2015	Áætlun 2016	Áætlun 2017
<b>Greining fjármunatekna og (fjármagnsgjalda), frh.:</b>							
<b>Vaxta- og verðbóttagjöld af skuldum við eigin fyrirtæki</b>							
Vextir langtímaskuldir á eigin fyrirtæki A .....		0	0	0	0	0	0
Vextir langtímaskuldir á eigin fyrirtæki B .....		0	0	0	0	0	0
Verðb. langtímaskuldir á eigin fyrirtæki A .....		0	0	0	0	0	0
Verðb. langtímaskuldir á eigin fyrirtæki B .....		0	0	0	0	0	0
Skammt.sk. við eigin fyrirtæki A .....		0	0	0	0	0	0
Skammt.sk. við eigin fyrirtæki B .....		0	0	( 6.107)	( 7.317)	( 8.647)	( 10.833)
		0	0	( 6.107)	( 7.317)	( 8.647)	( 10.833)
<b>Gengismunur</b>							
USD .....		0	0	0	0	0	0
EUR .....		0	0	0	0	0	0
JPY .....		0	0	0	0	0	0
SDR .....		0	0	0	0	0	0
Rauntölur (samtala) .....		0	0	0	0	0	0
		0	0	0	0	0	0
Fjármunatekjur og (fjármagnsgjöld) samtals		4.939	1.780	5.559	5.668	2.919	2.362

## Aðalsjóður

A-hluta stofnun

Þriggja ára áætlun

Skýr.	Rauntölur	Rauntölur	Áætlun	Áætlun	Áætlun	Áætlun
	2012	2013	2014	2015	2016	2017
<b>Rekstrarreikningur</b>						
<b>Tekjur:</b>						
Skatttekjur.....	788.289	826.869	866.074	866.074	866.074	866.074
Framlög jöfnunarsjóðs.....	287.812	314.427	337.837	337.837	337.837	337.837
Aðrar tekjur.....	249.860	321.502	315.736	315.736	315.736	315.736
	1.325.961	1.462.798	1.519.647	1.519.647	1.519.647	1.519.647
<b>Gjöld:</b>						
Laun og launatengd gjöld.....	759.490	806.557	813.142	810.807	810.807	810.807
Annar rekstrarkostnaður.....	715.082	774.336	848.221	852.179	821.132	832.327
Afskriftir.....	0	0	0	0	0	0
	1.474.572	1.580.893	1.661.363	1.662.986	1.631.939	1.643.134
Niðurstaða án fjármagnsliða	( 148.611 )	( 118.095 )	( 141.716 )	( 143.339 )	( 112.292 )	( 123.487 )
<b>Fjármunatekjur og (fjármagnsgjöld):</b>						
Vaxtatekjur og aðrar fjármunatekjur.....	128.195	126.121	38.544	40.661	40.363	40.090
Vaxtatekjur af kröfum á eigin fyrirtæki.....	0	0	150.891	151.333	152.302	152.438
Vaxtagjöld og verðbætur.....	33.947	29.986	( 21.014 )	( 19.695 )	( 16.897 )	( 13.973 )
Vaxtagjöld af skuldum við eigin fyrirtæki.....	0	0	( 6.107 )	( 7.317 )	( 8.647 )	( 10.833 )
Gengismunur.....	0	0	0	0	0	0
	162.142	156.107	162.315	164.983	167.121	167.723
Rekstrarniðurstaða án framlaga.....	13.531	38.012	20.599	21.644	54.829	44.236
Framlög frá eigin sjóðum.....	0	0	0	0	0	0
Hlutdeild minnihluta í afkomu.....	0	0	0	0	0	0
Hlutdeild í afkomu dótturfélaga.....	0	0	0	0	0	0
Tekjuskattur.....	0	0	0	0	0	0
Rekstrarniðurstaða.....	13.531	38.012	20.599	21.644	54.829	44.236



## Aðalsjóður

A-hluta stofnun				Þriggja ára áætlun		
Skýr.	Rauntölur 2012	Rauntölur 2013	Áætlun 2014	Áætlun 2015	Áætlun 2016	Áætlun 2017
<b>Efnahagsreikningur</b>						
<b>Eignir</b>						
<b>Fastafjármunir:</b>						
<b>Varanlegir rekstrarfjármunir:</b>						
Fasteignir .....	0	0	0	0	0	0
Veitukerfi, hafnarmannvirki og götur .....	0	0	0	0	0	0
Vélar, áhöld og tæki .....	0	0	0	0	0	0
Leigugeignir .....	0	0	0	0	0	0
	0	0	0	0	0	0
<b>Áhættufjármunir og langtímakröfur:</b>						
Eignahlutir í félögum .....	150.742	155.296	155.296	155.296	155.296	155.296
Skatteign .....	0	0	0	0	0	0
Langtímakröfur .....	639	0	36.743	34.480	32.062	29.483
Langtímakröfur á eigin fyrirtæki .....	1.530.818	1.599.626	1.542.856	1.485.623	1.416.152	1.338.746
	1.682.199	1.754.922	1.734.895	1.675.399	1.603.510	1.523.525
Fastafjármunir	1.682.199	1.754.922	1.734.895	1.675.399	1.603.510	1.523.525
<b>Veltufjármunir:</b>						
Þirgðir.....	0	0	0	0	0	0
<b>Skammtímakröfur:</b>						
Óinnheimtar tekjur .....	106.878	91.598	91.598	91.598	91.598	91.598
Skammtímakröfur á eigin fyrirtæki .....	232.760	120.980	203.451	295.849	418.042	502.422
Aðrar skammtímakröfur .....	20.454	15.315	15.315	15.315	15.315	15.315
Næsta árs afborganir langtímakrafna .....	400	0	4.524	3.733	3.798	3.862
Næsta árs afb. langtímakr. á eigin fyrirtæki .....	97.699	108.745	119.320	118.947	128.896	134.052
Verðbréf.....	0	0	0	0	0	0
Handbært fé.....	97.876	181.061	173.206	168.272	172.169	241.655
Veltufjármunir	556.067	517.699	607.414	693.713	829.817	988.903
Eignir samtals	2.238.266	2.272.621	2.342.309	2.369.113	2.433.327	2.512.429

## Aðalsjóður

A-hluta stofnun	Þriggja ára áætlun						
	Skýr.	Rauntölur 2012	Rauntölur 2013	Áætlun 2014	Áætlun 2015	Áætlun 2016	Áætlun 2017
31. desember							
<b>Eigið fé og skuldir</b>							
<b>Eiginfjárreikningar:</b>							
Eigið fé.....	1.419.069	1.457.081	1.477.680	1.499.323	1.554.153	1.598.388	
Hlutdeild minnihluta í eigin fé.....	0	0	0	0	0	0	
	1.419.069	1.457.081	1.477.680	1.499.323	1.554.153	1.598.388	
<b>Skuldbindingar:</b>							
Lífeyrisskuldbindingar.....	359.314	363.103	380.146	397.189	414.232	431.275	
Tekjuskattskuldbinding.....	0	0	0	0	0	0	
Aðrar skuldbindingar.....	0	0	0	0	0	0	
	359.314	363.103	380.146	397.189	414.232	431.275	
<b>Langtímaskuldir:</b>							
Skuldir við lánastofnanir.....	186.421	149.349	158.857	125.123	91.925	56.268	
Leiguskuldir.....	0	0	0	0	0	0	
Skuldir við eigin fyrirtæki.....	0	0	0	0	0	0	
	186.421	149.349	158.857	125.123	91.925	56.268	
<b>Skammtímaskuldir:</b>							
Skuldir við lánastofnanir.....	0	0	0	0	0	0	
Reiknuð fjárbörf.....	0	0	0	0	0	0	
Viðskiptaskuldir.....	0	0	0	0	0	0	
Skuldir við eigin fyrirtæki.....	98.032	99.579	122.498	143.568	170.856	223.070	
Næsta árs afborganir langtímaskulda.....	37.164	38.250	37.868	38.650	36.903	38.169	
Næsta árs afborganir leiguskulda.....	0	0	0	0	0	0	
Næsta árs afb. langtímaskulda við eigin fyrirtæki.....	0	0	0	0	0	0	
Aðrar skammtímaskuldir.....	138.266	165.259	165.259	165.259	165.259	165.259	
	273.462	303.088	325.625	347.477	373.018	426.497	
Skuldir og skuldbindingar samtals	819.197	815.540	864.629	869.789	879.175	914.040	
Eigið fé og skuldir samtals	2.238.266	2.272.621	2.342.309	2.369.113	2.433.327	2.512.429	

## Aðalsjóður

A-hluta stofnun	Þriggja ára áætlun						
	Skýr.	Rauntölur 2012	Rauntölur 2013	Áætlun 2014	Áætlun 2015	Áætlun 2016	Áætlun 2017
<b>Sjóðstremisýfirlit</b>							
<b>Rekstrarhreyfingar:</b>							
Niðurstaða ársins.....		13.531	38.012	20.599	21.644	54.829	44.236
Liðir sem hafa ekki áhrif á fjárstreymi:							
Reiknaðar afskriftir .....		0	0	0	0	0	0
Verðbætur og gengismunur .....	(	62.182)	( 54.821)	( 59.422)	( 59.392)	( 58.146)	( 56.730)
Hlutdeild minnihluta í afkomu .....		0	0	0	0	0	0
Hlutdeild í afkomu dótturfélaga .....		0	0	0	0	0	0
(Söluhagnaður) / tap rekstrarfjármuna .....		0	0	0	0	0	0
(Söluhagnaður) / tap eignarhluta .....		0	0	0	0	0	0
Tekjuskattur og aðrar breytingar .....		0	0	0	0	0	0
Framlög frá eigin sjóðum .....		0	0	0	0	0	0
Breyting á skuldbindingum .....		30.117	13.045	27.019	27.019	27.019	27.019
Veltufé frá rekstri (til rekstrar)	(	18.534)	( 3.764)	( 11.804)	( 10.729)	23.703	14.525
Breytingar á rekstrartengdum eignum og skuldum:							
Birgðir, lækkun (hækkun) .....		0	0	0	0	0	0
Óinnheimtar tekjur, lækkun (hækkun) .....		0	0	0	0	0	0
Aðrar skammtímakr., lækkun (hækkun) .....	(	9.009)	20.420	0	0	0	0
Skammtímaskuldir, hækkun (lækkun) .....		32.218	26.993	0	0	0	0
Afborganir skuldbindinga .....		0	( 9.256)	( 9.976)	( 9.976)	( 9.976)	( 9.976)
Breytingar á rekstrart. eignum og skuldum		23.209	38.157	( 9.976)	( 9.976)	( 9.976)	( 9.976)
Handbært fé frá rekstri (til rekstrar)		4.675	34.393	( 21.780)	( 20.705)	13.727	4.549
<b>Fjárfestingarhreyfingar:</b>							
Fjárfesting í varanl. rekstrarfjármunum.....		0	0	0	0	0	0
Söluverð seldra rekstrarfjármuna.....		0	0	0	0	0	0
Eignahlutir í félögum, breyting.....		372	( 4.554)	0	0	0	0
Langtímakröfur, breyting.....		974	1.067	( 40.474)	4.614	3.807	3.873
Langtímakröfur við eigin fyrirtæki, breyting.....		91.691	( 17.618)	112.328	121.707	121.326	131.474
Skammtímakröfur, breyting.....		0	0	0	0	0	0
Fjárfestingarhreyfingar		93.037	( 21.105)	71.854	126.321	125.133	135.347
<b>Fjármögnunarhreyfingar:</b>							
Framlög frá eigin fyrirtækjum.....		0	0	0	0	0	0
Breyting á hlutafé.....		0	0	0	0	0	0
Viðskiptastaða eigin fyrirtækja, breyting.....	(	74.484)	113.327	( 59.552)	( 71.328)	( 94.905)	( 32.166)
Tekin ný langtímalán.....		0	0	40.000	0	0	0
Afborganir langtímalána.....	(	38.685)	( 43.430)	( 38.377)	( 39.222)	( 40.057)	( 38.244)
Langtímask. við eigin fyrirtæki, breyting.....		0	0	0	0	0	0
Skammtímalán, breyting.....		0	0	0	0	0	0
Fjármögnunarhreyfingar	(	113.169)	69.897	( 57.929)	( 110.550)	( 134.963)	( 70.410)
Hækkun (lækkun) á handbæru fé .....	(	15.457)	83.185	( 7.855)	( 4.934)	3.897	69.486
Handbært fé (fjárbörf) í ársbyrjun .....		113.333	97.876	181.061	173.206	168.272	172.169
Handbært fé (fjárbörf) í árslok .....		97.876	181.061	173.206	168.272	172.169	241.655

## Aðalsjóður

A-hluta stofnun	Þriggja ára áætlun						
	Skýr.	Rauntölur 2012	Rauntölur 2013	Áætlun 2014	Áætlun 2015	Áætlun 2016	Áætlun 2017
<b>Lykiltölur</b>							
<b>Í hlutfalli við tekjur</b>							
Skatttekjur .....	59,5%	56,5%	57,0%	57,0%	57,0%	57,0%	57,0%
Framlög jöfnunarsjóðs .....	21,7%	21,5%	22,2%	22,2%	22,2%	22,2%	22,2%
Aðrar tekjur .....	18,8%	22,0%	20,8%	20,8%	20,8%	20,8%	20,8%
	100,0%	100,0%	100,0%	100,0%	100,0%	100,0%	100,0%
Laun og launatengd gjöld .....	57,3%	55,1%	53,5%	53,4%	53,4%	53,4%	53,4%
Annar rekstrarkostnaður .....	53,9%	52,9%	55,8%	56,1%	54,0%	54,8%	54,8%
Afskriftir .....	0,0%	0,0%	0,0%	0,0%	0,0%	0,0%	0,0%
Fjármagnsliðir, nettó .....	-12,2%	-10,7%	-10,7%	-10,9%	-11,0%	-11,0%	-11,0%
	99,0%	97,4%	98,6%	98,6%	96,4%	97,1%	
Framlög frá eigin sjóðum .....	0,0%	0,0%	0,0%	0,0%	0,0%	0,0%	0,0%
Rekstramiðurstaða (neikvæð) .....	1,0%	2,6%	1,4%	1,4%	3,6%	2,9%	
Veltufé frá rekstri (til rekstrar) .....	-1,4%	-0,3%	-0,8%	-0,7%	1,6%	1,0%	
Fjárfestingarhreyfingar .....	7,0%	-1,4%	4,7%	8,3%	8,2%	8,9%	
<b>Í þúsundum króna á hvern íbúa</b>							
<b>Rekstur</b>							
Skatttekjur og jöfnunarsjóður .....	562	614	654	654	654	654	654
Þjónustutekjur og aðrar tekjur .....	131	173	171	171	171	171	171
Tekjur samtals	693	787	825	825	825	825	825
Rekstrargjöld og fjármagnsliðir nettó .....	( 686 )	( 766 )	( 814 )	( 813 )	( 795 )	( 801 )	
Framlög frá eigin sjóðum .....	0	0	0	0	0	0	0
Rekstramiðurstaða (neikvæð) .....	7	20	11	12	30	24	
<b>Efnahagur</b>							
Heildareignir .....	1.169	1.222	1.272	1.286	1.321	1.364	
Eigið fé .....	741	784	802	814	844	868	
Skuldbindingar og aðrir liðir .....	188	195	206	216	225	234	
Skuldir .....	240	243	263	257	252	262	
Eigið fé og skuldir samtals	1.169	1.222	1.272	1.286	1.321	1.364	
<b>Aðrar lykiltölur</b>							
Veltufjárhlutfall .....	2,03	1,71	1,87	2,00	2,22	2,32	
Eiginfjárhlutfall .....	0,63	0,64	0,63	0,63	0,64	0,64	
Íbúafjöldi 1. desember .....	1.914	1.859	1.842	1.842	1.842	1.842	

## Aðalsjóður

A-hluta stofnun	Þriggja ára áætlun						
	Skýr.	Rauntölur 2012	Rauntölur 2013	Áætlun 2014	Áætlun 2015	Áætlun 2016	Áætlun 2017
<b>Greining fjármunatekna og (fjármagnsgjalda)</b>							
<b>Vaxtatekjur og aðrar fjármunatekjur</b>							
Langtímakröfur, verðtryggt .....	0	0	1.466	2.823	2.631	2.454	
Langtímakröfur, óverðtryggt .....	0	0	0	0	0	0	
Óinnheimtar tekjur .....	0	0	0	0	0	0	
Aðrar skammtímakröfur .....	0	0	0	0	0	0	
Verðbréf .....	0	0	0	0	0	0	
Handbært fé .....	0	0	0	0	0	0	
Aðrar vaxtatekjur (innslegnar) .....	106.575	104.108	13.893	13.886	13.886	13.886	
Greiddur arður .....	21.620	22.013	22.392	22.392	22.392	22.392	
Hagnaður af sölu eignarhluta .....	0	0	0	0	0	0	
Rauntölur (samtala) .....	0	0	0	0	0	0	
	128.195	126.121	37.751	39.101	38.909	38.732	
<b>Vaxta- og verðbótatekjur af kröfum á eigin fyrirtæki</b>							
Vextir langtímakröfur á eigin fyrirtæki A .....	0	0	70.047	68.233	65.964	63.187	
Vextir langtímakröfur á eigin fyrirtæki B .....	0	0	5.790	5.269	4.903	4.714	
Verðb. langtímakröfur á eigin fyrirtæki A .....	0	0	61.080	59.503	57.528	55.112	
Verðb. langtímakröfur á eigin fyrirtæki B .....	0	0	5.052	4.598	4.276	4.112	
Skammtímakröfur á eigin fyrirtæki A .....	0	0	6.922	11.904	18.282	24.706	
Skammtímakröfur á eigin fyrirtæki B .....	0	0	2.000	1.827	1.350	607	
	0	0	150.891	151.333	152.302	152.438	
<b>Vaxtagjöld og verðbætur</b>							
Vaxtagjöld - skammtímalíðir							
Skuldir við lánastofnanir .....	0	0	0	0	0	0	
Reiknuð fjárbörf .....	0	0	0	0	0	0	
Viðskiptaskuldir .....	0	0	0	0	0	0	
Aðrar skammtímaskuldir .....	0	0	0	0	0	0	
Sölutap af eignarhlutum .....	0	0	0	0	0	0	
Önnur vaxtagjöld (innslegnar) .....	33.947	29.986	( 4.253)	( 4.253)	( 4.253)	( 4.253)	
Rauntölur (samtala) .....	0	0	0	0	0	0	
	33.947	29.986	( 4.253)	( 4.253)	( 4.253)	( 4.253)	
<b>Langtímalán</b>							
Óverðtryggt .....	0	0	( 1.420)	( 2.697)	( 2.431)	( 2.189)	
Vísitala neysluverðs .....	0	0	( 7.837)	( 6.476)	( 5.101)	( 3.678)	
USD .....	0	0	0	0	0	0	
EUR .....	0	0	0	0	0	0	
JPY .....	0	0	0	0	0	0	
SDR .....	0	0	0	0	0	0	
Leiguskuldir .....	0	0	0	0	0	0	
	0	0	( 9.257)	( 9.173)	( 7.532)	( 5.867)	
<b>Verðbætur</b>							
Langtímaskuldir .....	0	0	( 7.504)	( 6.269)	( 5.112)	( 3.852)	
Leiguskuldir .....	0	0	0	0	0	0	
Langtímakröfur .....	0	0	794	1.560	1.454	1.358	
	0	0	( 6.710)	( 4.709)	( 3.658)	( 2.494)	
	33.947	29.986	( 20.221)	( 18.135)	( 15.444)	( 12.614)	

## Aðalsjóður

A-hluta stofnun	Þriggja ára áætlun						
	Skýr.	Rauntölur 2012	Rauntölur 2013	Áætlun 2014	Áætlun 2015	Áætlun 2016	Áætlun 2017
<b>Greining fjármunatekna og (fjármagnsgjalda), frh.:</b>							
<b>Vaxta- og verðbóttagjöld af skuldum við eigin fyrirtæki</b>							
Vextir langtímaskuldir á eigin fyrirtæki A .....		0	0	0	0	0	0
Vextir langtímaskuldir á eigin fyrirtæki B .....		0	0	0	0	0	0
Verðb. langtímaskuldir á eigin fyrirtæki A .....		0	0	0	0	0	0
Verðb. langtímaskuldir á eigin fyrirtæki B .....		0	0	0	0	0	0
Skammt.sk. við eigin fyrirtæki A .....		0	0	0	0	0	0
Skammt.sk. við eigin fyrirtæki B .....		0	0	( 6.107)	( 7.317)	( 8.647)	( 10.833)
		0	0	( 6.107)	( 7.317)	( 8.647)	( 10.833)
<b>Gengismunur</b>							
USD .....		0	0	0	0	0	0
EUR .....		0	0	0	0	0	0
JPY .....		0	0	0	0	0	0
SDR .....		0	0	0	0	0	0
Rauntölur (samtala) .....		0	0	0	0	0	0
		0	0	0	0	0	0
<b>Fjármunatekjur og (fjármagnsgjöld) samtals</b>		<b>162.142</b>	<b>156.107</b>	<b>162.315</b>	<b>164.983</b>	<b>167.121</b>	<b>167.723</b>

## Eignasjóður

A-hluta stofnun	Þriggja ára áætlun											
	Skýr.	Rauntölur 2012	Rauntölur 2013	Áætlun 2014	Áætlun 2015	Áætlun 2016	Áætlun 2017					
<b>Rekstrarreikningur</b>												
<b>Tekjur:</b>												
Skatttekjur.....		0	0	0	0	0	0					
Framlög jöfnunarsjóðs.....		0	0	0	0	0	0					
Aðrar tekjur.....		283.683	303.137	316.992	319.662	323.555	325.709					
		<u>283.683</u>	<u>303.137</u>	<u>316.992</u>	<u>319.662</u>	<u>323.555</u>	<u>325.709</u>					
<b>Gjöld:</b>												
Laun og launatengd gjöld.....		0	0	0	0	0	0					
Annar rekstrarkostnaður.....		73.226	85.937	88.657	88.657	88.657	88.657					
Afskriftir.....		65.051	64.882	66.081	70.245	75.365	79.194					
		<u>138.277</u>	<u>150.819</u>	<u>154.738</u>	<u>158.902</u>	<u>164.022</u>	<u>167.851</u>					
Niðurstaða án fjármagnsliða		<u>145.406</u>	<u>152.318</u>	<u>162.254</u>	<u>160.760</u>	<u>159.533</u>	<u>157.858</u>					
<b>Fjármunatekjur og (fjármagnsgjöld):</b>												
Vaxtatekjur og aðrar fjármunatekjur.....		0	0	0	0	0	0					
Vaxtatekjur af kröfum á eigin fyrirtæki.....		0	0	0	0	0	0					
Vaxtagjöld og verðbætur.....	(	157.203)	(	154.327)	(	18.706)	(	19.675)	(	22.428)	(	22.355)
Vaxtagjöld af skuldum við eigin fyrirtæki.....		0	0	(	138.049)	(	139.639)	(	141.774)	(	143.006)	
Gengismunur.....		0	0	0	0	0	0					
	(	<u>157.203)</u>	(	<u>154.327)</u>	(	<u>156.756)</u>	(	<u>159.314)</u>	(	<u>164.202)</u>	(	<u>165.361)</u>
Rekstrarniðurstaða án framlaga.....	(	11.797)	(	2.009)	5.499	1.446	(	4.669)	(	7.503)		
Framlög frá eigin sjóðum.....		0	0	0	0	0	0					
Hlutdeild minnihluta í afkomu.....		0	0	0	0	0	0					
Hlutdeild í afkomu dótturfélaga.....		0	0	0	0	0	0					
Tekjuskattur.....		0	0	0	0	0	0					
Rekstrarniðurstaða.....	(	<u>11.797)</u>	(	<u>2.009)</u>	<u>5.499</u>	<u>1.446</u>	(	<u>4.669)</u>	(	<u>7.503)</u>		

## Eignasjóður

A-hluta stofnun				Þriggja ára áætlun		
Skýr.	Rauntölur 2012	Rauntölur 2013	Áætlun 2014	Áætlun 2015	Áætlun 2016	Áætlun 2017
<b>Efnahagsreikningur</b>						
<b>Eignir</b>						
<b>Fastafjármunir:</b>						
<b>Varanlegir rekstrarfjármunir:</b>						
Fasteignir .....	1.874.411	1.863.698	1.880.865	1.962.916	2.062.443	2.043.138
Veitukerfi, hafnarmannvirki og götur .....	156.459	186.673	206.812	232.538	251.885	270.931
Vélar, áhöld og tæki .....	70.454	65.736	67.041	57.823	48.646	38.791
Leigugeignir .....	0	0	0	0	0	0
	<b>2.101.324</b>	<b>2.116.107</b>	<b>2.154.717</b>	<b>2.253.278</b>	<b>2.362.973</b>	<b>2.352.859</b>
<b>Áhættufjármunir og langtímakröfur:</b>						
Eignahlutir í félögum .....	0	0	0	0	0	0
Skatteign .....	0	0	0	0	0	0
Langtímakröfur .....	0	0	0	0	0	0
Langtímakröfur á eigin fyrirtæki .....	0	0	0	0	0	0
	<b>0</b>	<b>0</b>	<b>0</b>	<b>0</b>	<b>0</b>	<b>0</b>
<b>Fastafjármunir</b>	<b>2.101.324</b>	<b>2.116.107</b>	<b>2.154.717</b>	<b>2.253.278</b>	<b>2.362.973</b>	<b>2.352.859</b>
<b>Veltufjármunir:</b>						
Birgðir .....	0	0	0	0	0	0
<b>Skammtímakröfur:</b>						
Óinnheimtar tekjur .....	0	0	0	0	0	0
Skammtímakröfur á eigin fyrirtæki .....	0	0	0	0	0	0
Aðrar skammtímakröfur .....	0	0	0	0	0	0
Næsta árs afborganir langtímakrafna .....	0	0	0	0	0	0
Næsta árs afb. langtímakr. á eigin fyrirtæki .....	0	0	0	0	0	0
Verðbréf .....	0	0	0	0	0	0
Handbært fé .....	0	0	0	0	0	0
<b>Veltufjármunir</b>	<b>0</b>	<b>0</b>	<b>0</b>	<b>0</b>	<b>0</b>	<b>0</b>
<b>Eignir samtals</b>	<b>2.101.324</b>	<b>2.116.107</b>	<b>2.154.718</b>	<b>2.253.278</b>	<b>2.362.973</b>	<b>2.352.859</b>



## Eignasjóður

A-hluta stofnun

Þriggja ára áætlun

	Skýr.	Rauntölur	Rauntölur	Áætlun	Þriggja ára áætlun		
		2012	2013	2014	Áætlun 2015	Áætlun 2016	Áætlun 2017
31. desember							
<b>Eigið fé og skuldir</b>							
<b>Eiginfjárreikningar:</b>							
Eigið fé.....		258.610	219.502	225.001	226.447	221.778	214.276
Hlutdeild minnihluta í eigin fé.....		0	0	0	0	0	0
		258.610	219.502	225.001	226.447	221.778	214.276
<b>Skuldbindingar:</b>							
Lífeyrisskuldbindingar.....		0	0	0	0	0	0
Tekjuskattskuldbinding.....		0	0	0	0	0	0
Aðrar skuldbindingar.....		0	0	0	0	0	0
		0	0	0	0	0	0
<b>Langtímaskuldir:</b>							
Skuldir við lánastofnanir.....		144.677	204.370	187.521	226.193	253.990	220.535
Leiguskuldir.....		0	0	0	0	0	0
Skuldir við eigin fyrirtæki.....		1.401.530	1.481.595	1.436.292	1.382.668	1.317.640	1.245.197
		1.546.207	1.685.965	1.623.813	1.608.861	1.571.630	1.465.733
<b>Skammtímaskuldir:</b>							
Skuldir við lánastofnanir.....		0	0	0	0	0	0
Reiknuð fjárbörf.....		0	0	0	0	0	0
Viðskiptaskuldir.....		0	0	0	0	0	0
Skuldir við eigin fyrirtæki.....		188.997	83.314	168.402	264.459	400.357	498.049
Næsta árs afborganir langtímaskulda.....		16.677	25.598	25.989	33.469	39.906	40.687
Næsta árs afborganir leiguskulda.....		0	0	0	0	0	0
Næsta árs afb. langtímaskulda við eigin fyrirtæki.....		82.956	92.761	102.546	111.076	120.335	125.148
Aðrar skammtímaskuldir.....		7.877	8.967	8.967	8.967	8.967	8.967
		296.507	210.640	305.904	417.971	569.565	672.851
Skuldir og skuldbindingar samtals		1.842.714	1.896.605	1.929.717	2.026.831	2.141.195	2.138.584
Eigið fé og skuldir samtals		2.101.324	2.116.107	2.154.718	2.253.278	2.362.973	2.352.859

## Eignasjóður

A-hluta stofnun	Þriggja ára áætlun						
	Skýr.	Rauntölur 2012	Rauntölur 2013	Áætlun 2014	Áætlun 2015	Áætlun 2016	Áætlun 2017
<b>Sjóðstremisýfirlit</b>							
<b>Rekstrarhreyfingar:</b>							
Niðurstaða ársins.....	( 11.798 )	( 2.009 )	5.499	1.446	( 4.669 )	( 7.503 )	
Liðir sem hafa ekki áhrif á fjárstreymi:							
Reiknaðar afskriftir .....	65.051	64.882	66.081	70.245	75.365	79.194	
Verðbætur og gengismunur .....	73.662	62.851	70.279	68.363	65.995	63.124	
Hlutdeild minnihluta í afkomu .....	0	0	0	0	0	0	
Hlutdeild í afkomu dótturfélaga .....	0	0	0	0	0	0	
(Söluhagnaður) / tap rekstrarfjármuna .....	0	0	0	0	0	0	
(Söluhagnaður) / tap eignarhluta .....	0	0	0	0	0	0	
Tekjuskattur og aðrar breytingar .....	0	0	0	0	0	0	
Framlög frá eigin sjóðum .....	0	0	0	0	0	0	
Breyting á skuldbindingum .....	0	0	0	0	0	0	
Veltufé frá rekstri (til rekstrar)	126.915	125.724	141.858	140.054	136.691	134.815	
Breytingar á rekstrartengdum eignum og skuldum:							
Birgðir, lækkun (hækkun) .....	0	0	0	0	0	0	
Óinnheimtar tekjur, lækkun (hækkun) .....	0	0	0	0	0	0	
Aðrar skammtímakr., lækkun (hækkun) .....	0	0	0	0	0	0	
Skammtímaskuldir, hækkun (lækkun) .....	( 303 )	1.090	0	0	0	0	
Afborganir skuldbindinga .....	0	0	0	0	0	0	
Breytingar á rekstrart. eignum og skuldum	( 303 )	1.090	0	0	0	0	
Handbært fé frá rekstri (til rekstrar)	126.612	126.814	141.858	140.054	136.691	134.815	
<b>Fjárfestingarhreyfingar:</b>							
Fjárfesting í varanl. rekstrarfjármunum.....	( 106.680 )	( 116.764 )	( 104.691 )	( 168.805 )	( 185.060 )	( 69.080 )	
Söluverð seldra rekstrarfjármuna.....	3.178	0	0	0	0	0	
Eignahlutir í félögum, breyting.....	0	0	0	0	0	0	
Langtímakröfur, breyting.....	0	0	0	0	0	0	
Langtímakröfur við eigin fyrirtæki, breyting.....	0	0	0	0	0	0	
Skammtímakröfur, breyting.....	0	0	0	0	0	0	
Fjárfestingarhreyfingar	( 103.502 )	( 116.764 )	( 104.691 )	( 168.805 )	( 185.060 )	( 69.080 )	
<b>Fjármögnunarhreyfingar:</b>							
Framlög frá eigin fyrirtækjum.....	0	0	0	0	0	0	
Breyting á hlutafé.....	0	0	0	0	0	0	
Viðskiptastaða eigin fyrirtækja, breyting.....	70.865	( 105.683 )	85.088	96.057	135.898	97.692	
Tekin ný langtímalán.....	0	80.000	0	64.000	60.000	0	
Afborganir langtímalána.....	( 16.119 )	( 17.026 )	( 25.657 )	( 26.708 )	( 34.231 )	( 40.687 )	
Langtímask. við eigin fyrirtæki, breyting.....	( 77.856 )	32.659	( 96.598 )	( 104.597 )	( 113.298 )	( 122.741 )	
Skammtímalán, breyting.....	0	0	0	0	0	0	
Fjármögnunarhreyfingar	( 23.110 )	( 10.050 )	( 37.167 )	28.752	48.369	( 65.736 )	
Hækkun (lækkun) á handbæru fé .....	0	0	0	0	( 0 )	( 0 )	
Handbært fé (fjárbörf) í ársbyrjun .....	0	0	0	0	0	( 0 )	
Handbært fé (fjárbörf) í árslok .....	0	0	0	0	( 0 )	( 0 )	

## Eignasjóður

A-hluta stofnun	Þriggja ára áætlun						
	Skýr.	Rauntölur 2012	Rauntölur 2013	Áætlun 2014	Áætlun 2015	Áætlun 2016	Áætlun 2017
<b>Lykiltölur</b>							
<b>Í hlutfalli við tekjur</b>							
Skatttekjur .....	0,0%	0,0%	0,0%	0,0%	0,0%	0,0%	0,0%
Framlög jöfnunarsjóðs .....	0,0%	0,0%	0,0%	0,0%	0,0%	0,0%	0,0%
Aðrar tekjur .....	100,0%	100,0%	100,0%	100,0%	100,0%	100,0%	100,0%
	100,0%	100,0%	100,0%	100,0%	100,0%	100,0%	100,0%
Laun og launatengd gjöld .....	0,0%	0,0%	0,0%	0,0%	0,0%	0,0%	0,0%
Annar rekstrarkostnaður .....	25,8%	28,3%	28,0%	27,7%	27,4%	27,2%	27,2%
Afskriftir .....	22,9%	21,4%	20,8%	22,0%	23,3%	24,3%	24,3%
Fjármagnsliðir, nettó .....	55,4%	50,9%	49,5%	49,8%	50,7%	50,8%	50,8%
	104,2%	100,7%	98,3%	99,5%	101,4%	102,3%	102,3%
Framlög frá eigin sjóðum .....	0,0%	0,0%	0,0%	0,0%	0,0%	0,0%	0,0%
Rekstramiðurstaða (neikvæð) .....	-4,2%	-0,7%	0,0%	0,0%	0,0%	0,0%	0,0%
Veltufé frá rekstri (til rekstrar) .....	44,7%	41,5%	44,8%	43,8%	42,2%	41,4%	41,4%
Fjárfestingarhreyfingar .....	-36,5%	-38,5%	-33,0%	-52,8%	-57,2%	-21,2%	-21,2%
<b>Í þúsundum króna á hvern íbúa</b>							
<b>Rekstur</b>							
Skatttekjur og jöfnunarsjóður .....	0	0	0	0	0	0	0
Þjónustutekjur og aðrar tekjur .....	148	163	172	174	176	177	177
Tekjur samtals	148	163	172	174	176	177	177
Rekstrargjöld og fjármagnsliðir nettó .....	( 154 )	( 164 )	( 169 )	( 173 )	( 178 )	( 181 )	( 181 )
Framlög frá eigin sjóðum .....	0	0	0	0	0	0	0
Rekstramiðurstaða (neikvæð) .....	( 6 )	( 1 )	3	1	( 3 )	( 4 )	( 4 )
<b>Efnahagur</b>							
Heildareignir .....	1.098	1.138	1.170	1.223	1.283	1.277	1.277
Eigið fé .....	135	118	122	123	120	116	116
Skuldbindingar og aðrir liðir .....	0	0	0	0	0	0	0
Skuldir .....	963	1.020	1.048	1.100	1.162	1.161	1.161
Eigið fé og skuldir samtals	1.098	1.138	1.170	1.223	1.283	1.277	1.277
<b>Aðrar lykiltölur</b>							
Veltufjárlutfall .....	0,00	0,00	0,00	0,00	0,00	0,00	0,00
Eiginfjárlutfall .....	0,12	0,10	0,10	0,10	0,09	0,09	0,09
Íbúafjöldi 1. desember .....	1.914	1.859	1.842	1.842	1.842	1.842	1.842

## Eignasjóður

A-hluta stofnun	Þriggja ára áætlun						
	Skýr.	Rauntölur 2012	Rauntölur 2013	Áætlun 2014	Áætlun 2015	Áætlun 2016	Áætlun 2017
<b>Greining fjármunatekna og (fjármagnsgjalda)</b>							
<b>Vaxtatekjur og aðrar fjármunatekjur</b>							
Langtímakröfur, verðtryggt .....	0	0	0	0	0	0	0
Langtímakröfur, óverðtryggt .....	0	0	0	0	0	0	0
Óinnheimtar tekjur .....	0	0	0	0	0	0	0
Aðrar skammtímakröfur .....	0	0	0	0	0	0	0
Verðbréf .....	0	0	0	0	0	0	0
Handbært fé .....	0	0	0	0	0	0	0
Aðrar vaxtatekjur (innslegnar) .....	0	0	0	0	0	0	0
Greiddur arður .....	0	0	0	0	0	0	0
Hagnaður af sölu eignarhluta .....	0	0	0	0	0	0	0
Rauntölur (samtala) .....	0	0	0	0	0	0	0
	0	0	0	0	0	0	0
<b>Vaxta- og verðbótatekjur af kröfum á eigin fyrirtæki</b>							
Vextir langtímakröfur á eigin fyrirtæki A .....	0	0	0	0	0	0	0
Vextir langtímakröfur á eigin fyrirtæki B .....	0	0	0	0	0	0	0
Verðb. langtímakröfur á eigin fyrirtæki A .....	0	0	0	0	0	0	0
Verðb. langtímakröfur á eigin fyrirtæki B .....	0	0	0	0	0	0	0
Skammtímakröfur á eigin fyrirtæki A .....	0	0	0	0	0	0	0
Skammtímakröfur á eigin fyrirtæki B .....	0	0	0	0	0	0	0
	0	0	0	0	0	0	0
<b>Vaxtagjöld og verðbætur</b>							
Vaxtagjöld - skammtímalíðir							
Skuldir við lánastofnanir .....	0	0	0	0	0	0	0
Reiknuð fjárbörf .....	0	0	0	0	0	0	0
Viðskiptaskuldir .....	0	0	0	0	0	0	0
Aðrar skammtímaskuldir .....	0	0	0	0	0	0	0
Sölutap af eignarhlutum .....	0	0	0	0	0	0	0
Önnur vaxtagjöld (innslegnar) .....	0	0	0	0	0	0	0
Rauntölur (samtala) .....	( 157.203 )	( 154.327 )	0	0	0	0	0
	( 157.203 )	( 154.327 )	0	0	0	0	0
<b>Langtímalán</b>							
Óverðtryggt .....	0	0	284	( 1.420 )	( 5.027 )	( 5.921 )	
Vísitala neysluverðs .....	0	0	( 9.792 )	( 9.395 )	( 8.935 )	( 8.422 )	
USD .....	0	0	0	0	0	0	
EUR .....	0	0	0	0	0	0	
JPY .....	0	0	0	0	0	0	
SDR .....	0	0	0	0	0	0	
Leiguskuldir .....	0	0	0	0	0	0	
	0	0	( 9.508 )	( 10.815 )	( 13.961 )	( 14.343 )	
<b>Verðbætur</b>							
Langtímaskuldir .....	0	0	( 9.199 )	( 8.860 )	( 8.466 )	( 8.012 )	
Leiguskuldir .....	0	0	0	0	0	0	
Langtímakröfur .....	0	0	0	0	0	0	
	0	0	( 9.199 )	( 8.860 )	( 8.466 )	( 8.012 )	
	( 157.203 )	( 154.327 )	( 18.706 )	( 19.675 )	( 22.428 )	( 22.355 )	

## Eignasjóður

A-hluta stofnun	Þriggja ára áætlun						
	Skýr.	Rauntölur 2012	Rauntölur 2013	Áætlun 2014	Áætlun 2015	Áætlun 2016	Áætlun 2017
<b>Greining fjármunatekna og (fjármagnsgjalda), frh.:</b>							
<b>Vaxta- og verðbóttagjöld af skuldum við eigin fyrirtæki</b>							
Vextir langtímaskuldir á eigin fyrirtæki A .....	0	0	( 70.047)	( 68.233)	( 65.964)	( 63.187)	
Vextir langtímaskuldir á eigin fyrirtæki B .....	0	0	0	0	0	0	
Verðb. langtímaskuldir á eigin fyrirtæki A .....	0	0	( 61.080)	( 59.503)	( 57.528)	( 55.112)	
Verðb. langtímaskuldir á eigin fyrirtæki B .....	0	0	0	0	0	0	
Skammt.sk. við eigin fyrirtæki A .....	0	0	( 6.922)	( 11.904)	( 18.282)	( 24.706)	
Skammt.sk. við eigin fyrirtæki B .....	0	0	0	0	0	0	
	0	0	( 138.049)	( 139.639)	( 141.774)	( 143.006)	
<b>Gengismunur</b>							
USD .....	0	0	0	0	0	0	
EUR .....	0	0	0	0	0	0	
JPY .....	0	0	0	0	0	0	
SDR .....	0	0	0	0	0	0	
Rauntölur (samtala) .....	0	0	0	0	0	0	
	0	0	0	0	0	0	
Fjármunatekjur og (fjármagnsgjöld) samtals	( 157.203)	( 154.327)	( 156.756)	( 159.314)	( 164.202)	( 165.361)	

## Samantekið - B hluti

Skýr.	Rauntölur 2012	Rauntölur 2013	Áætlun 2014	Þriggja ára áætlun		
				Áætlun 2015	Áætlun 2016	Áætlun 2017
<b>Rekstrarreikningur</b>						
<b>Tekjur:</b>						
Skatttekjur.....	0	0	0	0	0	0
Framlög jöfnunarsjóðs.....	0	0	0	0	0	0
Aðrar tekjur.....	365.518	360.832	341.866	333.050	360.065	360.065
	<u>365.518</u>	<u>360.832</u>	<u>341.866</u>	<u>333.050</u>	<u>360.065</u>	<u>360.065</u>
<b>Gjöld:</b>						
Laun og launatengd gjöld.....	55.487	58.148	56.340	56.340	56.340	56.340
Annar rekstrarkostnaður.....	131.718	130.089	126.464	126.464	126.464	126.464
Afskriftir.....	59.335	59.014	58.061	60.507	65.107	67.607
	<u>246.540</u>	<u>247.251</u>	<u>240.865</u>	<u>243.311</u>	<u>247.911</u>	<u>250.411</u>
Niðurstaða án fjármagnsliða	118.978	113.581	101.001	89.739	112.154	109.654
<b>Fjármunatekjur og (fjármagnsgjöld):</b>						
Vaxtatekjur og aðrar fjármunatekjur.....	8.559	9.949	3.313	3.313	3.313	3.313
Vaxtatekjur af kröfum á eigin fyrirtæki.....	0	0	6.107	7.317	8.647	10.833
Vaxtagjöld og verðbætur.....	( 64.721 )	( 52.040 )	( 39.501 )	( 40.010 )	( 42.590 )	( 41.242 )
Vaxtagjöld af skuldum við eigin fyrirtæki.....	0	0	( 12.842 )	( 11.694 )	( 10.528 )	( 9.433 )
Gengismunur.....	0	0	0	0	0	0
	<u>( 56.162 )</u>	<u>( 42.091 )</u>	<u>( 42.923 )</u>	<u>( 41.074 )</u>	<u>( 41.158 )</u>	<u>( 36.528 )</u>
Rekstrarniðurstaða án framlaga.....	62.816	71.490	58.078	48.666	70.997	73.126
Framlög frá eigin sjóðum.....	5.548	0	17.967	13.490	14.228	14.996
Hlutdeild minnihluta í afkomu.....	0	0	0	0	0	0
Hlutdeild í afkomu dótturfélaga.....	0	0	0	0	0	0
Tekjuskattur.....	( 5.669 )	( 6.591 )	( 7.650 )	( 8.216 )	( 8.716 )	( 9.273 )
Rekstrarniðurstaða.....	<u>62.695</u>	<u>64.899</u>	<u>68.395</u>	<u>53.940</u>	<u>76.509</u>	<u>78.849</u>

## Samantekið - B hluti

Skýr.	Rauntölur 2012	Rauntölur 2013	Áætlun 2014	Þriggja ára áætlun		
				Áætlun 2015	Áætlun 2016	Áætlun 2017
<b>Efnahagsreikningur</b>						
<b>Eignir</b>						
<b>Fastafjármunir:</b>						
<b>Varanlegir rekstrarfjármunir:</b>						
Fasteignir .....	196.991	164.731	143.384	136.923	130.462	124.002
Veitukerfi, hafnarmannvirki og götur .....	869.604	875.482	878.783	965.765	998.147	973.029
Vélar, áhöld og tæki .....	8.979	6.429	5.039	4.011	2.983	1.955
Leigugeignir .....	0	0	0	0	0	0
	<b>1.075.574</b>	<b>1.046.642</b>	<b>1.027.205</b>	<b>1.106.699</b>	<b>1.131.592</b>	<b>1.098.986</b>
<b>Áhættufjármunir og langtímakröfur:</b>						
Eignahlutir í félögum .....	0	0	0	0	0	0
Skatteign .....	0	0	0	0	0	0
Langtímakröfur .....	0	0	0	0	0	0
Langtímakröfur á eigin fyrirtæki .....	0	0	0	0	0	0
	<b>0</b>	<b>0</b>	<b>0</b>	<b>0</b>	<b>0</b>	<b>0</b>
Fastafjármunir	<b>1.075.574</b>	<b>1.046.642</b>	<b>1.027.205</b>	<b>1.106.699</b>	<b>1.131.592</b>	<b>1.098.986</b>
<b>Veltufjármunir:</b>						
Birgðir .....	0	0	0	0	0	0
<b>Skammtímakröfur:</b>						
Óinnheimtar tekjur .....	36.744	55.249	55.249	55.249	55.249	55.249
Skammtímakröfur á eigin fyrirtæki .....	98.030	99.579	122.498	143.568	170.856	223.070
Aðrar skammtímakröfur .....	5.643	8.263	8.263	8.263	8.263	8.263
Næsta árs afborganir langtímakrafna .....	0	0	0	0	0	0
Næsta árs afb. langtímakr. á eigin fyrirtæki .....	0	0	0	0	0	0
Verðbréf .....	0	0	0	0	0	0
Handbært fé .....	0	0	1	1	0	1
Veltufjármunir	<b>140.417</b>	<b>163.091</b>	<b>186.011</b>	<b>207.081</b>	<b>234.368</b>	<b>286.583</b>
Eignir samtals	<b>1.215.991</b>	<b>1.209.733</b>	<b>1.213.216</b>	<b>1.313.780</b>	<b>1.365.960</b>	<b>1.385.568</b>

## Samantekið - B hluti

Skýr.	Rauntölur 2012	Rauntölur 2013	Áætlun 2014	Þriggja ára áætlun		
				Áætlun 2015	Áætlun 2016	Áætlun 2017
31. desember						
<b>Eigið fé og skuldir</b>						
<b>Eiginfjárreikningar:</b>						
Eigið fé.....	348.794	391.680	437.683	469.231	523.348	579.805
Hlutdeild minnihluta í eigin fé.....	0	0	0	0	0	0
	348.794	391.680	437.683	469.231	523.348	579.805
<b>Skuldbindingar:</b>						
Lífeyrisskuldbindingar.....	25.521	26.040	27.723	29.406	31.089	32.772
Tekjuskattskuldbinding.....	43.121	46.027	53.677	61.893	70.609	79.882
Aðrar skuldbindingar.....	0	0	0	0	0	0
	68.642	72.067	81.400	91.299	101.698	112.654
<b>Langtímaskuldir:</b>						
Skuldir við lánastofnanir.....	554.901	514.820	472.206	538.479	537.969	506.009
Leiguskuldir.....	0	0	0	0	0	0
Skuldir við eigin fyrirtæki.....	129.288	118.031	106.564	102.955	98.512	93.549
	684.189	632.851	578.770	641.434	636.482	599.558
<b>Skammtímaskuldir:</b>						
Skuldir við lánastofnanir.....	0	0	0	0	0	0
Reiknuð fjárbörf.....	0	0	1	1	1	1
Viðskiptaskuldir.....	0	0	0	0	0	0
Skuldir við eigin fyrirtæki.....	43.762	37.666	35.049	31.390	17.685	4.373
Næsta árs afborganir langtímaskulda.....	41.366	36.493	37.547	46.562	52.194	54.281
Næsta árs afborganir leiguskulda.....	0	0	0	0	0	0
Næsta árs afb. langtímaskulda við eigin fyrirtæki.....	14.742	15.984	16.774	7.871	8.561	8.904
Aðrar skammtímaskuldir.....	14.496	22.992	25.992	25.992	25.992	25.992
	114.366	113.135	115.363	111.815	104.433	93.551
Skuldir og skuldbindingar samtals	867.197	818.053	775.533	844.549	842.612	805.763
Eigið fé og skuldir samtals	1.215.991	1.209.733	1.213.216	1.313.780	1.365.960	1.385.568



## Samantekið - B hluti

Skýr.	Rauntölur			Þriggja ára áætlun		
	2012	2013	Áætlun 2014	Áætlun 2015	Áætlun 2016	Áætlun 2017
<b>Sjóðstremisýfirlit</b>						
<b>Rekstrarhreyfingar:</b>						
Niðurstaða ársins.....	62.696	64.899	68.395	53.940	76.509	78.849
Liðir sem hafa ekki áhrif á fjárstreymi:						
Reiknaðar afskriftir .....	59.334	59.014	58.061	60.507	65.107	67.607
Verðbætur og gengismunur .....	35.223	25.356	27.105	26.835	28.264	27.725
Hlutdeild minnihluta í afkomu .....	0	0	0	0	0	0
Hlutdeild í afkomu dótturfélaga .....	0	0	0	0	0	0
(Söluhagnaður) / tap rekstrarfjármuna .....	( 41.409 )	( 21.064 )	( 8.816 )	0	0	0
(Söluhagnaður) / tap eignarhluta .....	0	0	0	0	0	0
Tekjuskattur og aðrar breytingar .....	5.669	2.906	7.650	8.216	8.716	9.273
Framlög frá eigin sjóðum .....	( 5.548 )	0	( 17.967 )	( 13.490 )	( 14.228 )	( 14.996 )
Breyting á skuldbindingum .....	2.131	642	1.683	1.683	1.683	1.683
Veltufé frá rekstri (til rekstrar)	118.096	131.753	136.111	137.690	166.050	170.141
Breytingar á rekstrartengdum eignum og skuldum:						
Birgðir, lækkun (hækkun) .....	0	0	0	0	0	0
Óinnheimtar tekjur, lækkun (hækkun) .....	0	0	0	0	0	0
Aðrar skammtímakr., lækkun (hækkun) .....	4.823	( 21.126 )	0	0	0	0
Skammtímaskuldir, hækkun (lækkun) .....	( 1.426 )	8.496	3.000	0	0	0
Afborganir skuldbindinga .....	0	( 123 )	0	0	0	0
Breytingar á rekstrart. eignum og skuldum	3.397	( 12.753 )	3.000	0	0	0
Handbært fé frá rekstri (til rekstrar)	121.493	119.000	139.111	137.690	166.050	170.141
<b>Fjárfestingarhreyfingar:</b>						
Fjárfesting í varanl. rekstrarfjármunum.....	( 51.253 )	( 54.551 )	( 53.000 )	( 140.000 )	( 90.000 )	( 35.000 )
Söluverð seldra rekstrarfjármuna.....	83.251	45.531	23.192	0	0	0
Eignahlutir í félögum, breyting.....	0	0	0	0	0	0
Langtímakröfur, breyting.....	0	0	0	0	0	0
Langtímakröfur við eigin fyrirtæki, breyting.....	0	0	0	0	0	0
Skammtímakröfur, breyting.....	0	0	0	0	0	0
Fjárfestingarhreyfingar	31.998	( 9.020 )	( 29.808 )	( 140.000 )	( 90.000 )	( 35.000 )
<b>Fjármögnunarhreyfingar:</b>						
Framlög frá eigin fyrirtækjum.....	( 16.072 )	( 22.013 )	( 4.425 )	( 8.902 )	( 8.164 )	( 7.396 )
Breyting á hlutafé.....	0	0	0	0	0	0
Viðskiptastaða eigin fyrirtækja, breyting.....	3.619	( 7.643 )	( 25.536 )	( 24.729 )	( 40.993 )	( 65.526 )
Tekin ný langtímalán.....	0	0	0	92.000	29.000	0
Afborganir langtímalána.....	( 127.203 )	( 65.282 )	( 63.612 )	( 38.950 )	( 47.866 )	( 53.486 )
Langtímask. við eigin fyrirtæki, breyting.....	( 13.835 )	( 15.042 )	( 15.729 )	( 17.110 )	( 8.028 )	( 8.733 )
Skammtímalán, breyting.....	0	0	0	0	0	0
Fjármögnunarhreyfingar	( 153.491 )	( 109.980 )	( 109.302 )	2.309	( 76.051 )	( 135.140 )
Hækkun (lækkun) á handbæru fé .....	0	0	0	( 0 )	( 1 )	1
Handbært fé (fjárbörf) í ársbyrjun .....	0	0	0	0	( 0 )	( 1 )
Handbært fé (fjárbörf) í árslok .....	0	0	0	( 0 )	( 1 )	0

**Samantekið - B hluti**

Skýr.	Rauntölur 2012	Rauntölur 2013	Áætlun 2014	Þriggja ára áætlun		
				Áætlun 2015	Áætlun 2016	Áætlun 2017
<b>Lykiltölur</b>						
<b>Í hlutfalli við tekjur</b>						
Skatttekjur .....	0,0%	0,0%	0,0%	0,0%	0,0%	0,0%
Framlög jöfnunarsjóðs .....	0,0%	0,0%	0,0%	0,0%	0,0%	0,0%
Aðrar tekjur .....	100,0%	100,0%	100,0%	100,0%	100,0%	100,0%
	100,0%	100,0%	100,0%	100,0%	100,0%	100,0%
Laun og launatengd gjöld .....	15,2%	16,1%	16,5%	16,9%	15,6%	15,6%
Annar rekstrarkostnaður .....	36,0%	36,1%	37,0%	38,0%	35,1%	35,1%
Afskriftir .....	16,2%	16,4%	17,0%	18,2%	18,1%	18,8%
Fjármagnsliðir, nettó .....	15,4%	11,7%	12,6%	12,3%	11,4%	10,1%
	82,8%	80,2%	83,0%	85,4%	80,3%	79,7%
Framlög frá eigin sjóðum .....	1,5%	0,0%	5,3%	4,1%	4,0%	4,2%
Rekstramiðurstaða (neikvæð) .....	17,2%	18,0%	20,0%	16,2%	21,2%	21,9%
Veltufé frá rekstri (til rekstrar) .....	32,3%	36,5%	39,8%	41,3%	46,1%	47,3%
Fjárfestingarhreyfingar .....	8,8%	-2,5%	-8,7%	-42,0%	-25,0%	-9,7%
<b>Í þúsundum króna á hvern íbúa</b>						
<b>Rekstur</b>						
Skatttekjur og jöfnunarsjóður .....	0	0	0	0	0	0
Þjónustutekjur og aðrar tekjur .....	191	194	186	181	195	195
Tekjur samtals	191	194	186	181	195	195
Rekstrargjöld og fjármagnsliðir nettó .....	( 158 )	( 156 )	( 154 )	( 154 )	( 157 )	( 156 )
Framlög frá eigin sjóðum .....	3	0	10	7	8	8
Rekstramiðurstaða (neikvæð) .....	33	35	37	29	42	43
<b>Efnahagur</b>						
Heildareignir .....	635	651	659	713	742	752
Eigið fé .....	182	211	238	255	284	315
Skuldbindingar og aðrir liðir .....	36	39	44	50	55	61
Skuldir .....	417	401	377	409	402	376
Eigið fé og skuldir samtals	635	651	659	713	742	752
<b>Aðrar lykiltölur</b>						
Veltufjárhlutfall .....	1,23	1,44	1,61	1,85	2,24	3,06
Eiginfjárhlutfall .....	0,29	0,32	0,36	0,36	0,38	0,42
Íbúafjöldi 1. desember .....	1.914	1.859	1.842	1.842	1.842	1.842

## Samantekið - B hluti

	Skýr.	Rauntölur 2012	Rauntölur 2013	Áætlun 2014	Þriggja ára áætlun		
					Áætlun 2015	Áætlun 2016	Áætlun 2017
<b>Greining fjármunatekna og (fjármagnsgjalda)</b>							
<b>Vaxtatekjur og aðrar fjármunatekjur</b>							
Langtímakröfur, verðtryggt .....		0	0	0	0	0	0
Langtímakröfur, óverðtryggt .....		0	0	0	0	0	0
Óinnheimtar tekjur .....		0	0	2.684	2.684	2.684	2.684
Aðrar skammtímakröfur .....		0	0	0	0	0	0
Verðbréf .....		0	0	0	0	0	0
Handbært fé .....		0	0	0	0	0	0
Aðrar vaxtatekjur (innslegnar) .....		0	0	629	629	629	629
Greiddur arður .....		0	0	0	0	0	0
Hagnaður af sölu eignarhluta .....		0	0	0	0	0	0
Rauntölur (samtala) .....		8.559	9.949	0	0	0	0
		8.559	9.949	3.313	3.313	3.313	3.313
<b>Vaxta- og verðbótatekjur af kröfum á eigin fyrirtæki</b>							
Vextir langtímakröfur á eigin fyrirtæki A .....		0	0	0	0	0	0
Vextir langtímakröfur á eigin fyrirtæki B .....		0	0	0	0	0	0
Verðb. langtímakröfur á eigin fyrirtæki A .....		0	0	0	0	0	0
Verðb. langtímakröfur á eigin fyrirtæki B .....		0	0	0	0	0	0
Skammtímakröfur á eigin fyrirtæki A .....		0	0	6.107	7.317	8.647	10.833
Skammtímakröfur á eigin fyrirtæki B .....		0	0	0	0	0	0
		0	0	6.107	7.317	8.647	10.833
<b>Vaxtagjöld og verðbætur</b>							
Vaxtagjöld - skammtímalíðir							
Skuldir við lánastofnanir .....		0	0	0	0	0	0
Reiknuð fjárbörf .....		0	0	0	0	0	0
Viðskiptaskuldir .....		0	0	0	0	0	0
Aðrar skammtímaskuldir .....		0	0	0	0	0	0
Sölutap af eignarhlutum .....		0	0	0	0	0	0
Önnur vaxtagjöld (innslegnar) .....		0	0	( 307)	( 307)	( 307)	( 307)
Rauntölur (samtala) .....		( 64.721)	( 52.040)	0	0	0	0
		( 64.721)	( 52.040)	( 307)	( 307)	( 307)	( 307)
<b>Langtímalán</b>							
Óverðtryggt .....		0	0	11	21	21	21
Vísitala neysluverðs .....		0	0	( 17.152)	( 17.487)	( 18.316)	( 17.343)
USD .....		0	0	0	0	0	0
EUR .....		0	0	0	0	0	0
JPY .....		0	0	0	0	0	0
SDR .....		0	0	0	0	0	0
Leiguskuldir .....		0	0	0	0	0	0
		0	0	( 17.142)	( 17.466)	( 18.294)	( 17.322)
<b>Verðbætur</b>							
Langtímaskuldir .....		0	0	( 22.053)	( 22.237)	( 23.988)	( 23.613)
Leiguskuldir .....		0	0	0	0	0	0
Langtímakröfur .....		0	0	0	0	0	0
		0	0	( 22.053)	( 22.237)	( 23.988)	( 23.613)
		( 64.721)	( 52.040)	( 39.501)	( 40.010)	( 42.590)	( 41.242)

**Samantekið - B hluti**

	Skýr.	Rauntölur 2012	Rauntölur 2013	Áætlun 2014	Þriggja ára áætlun		
					Áætlun 2015	Áætlun 2016	Áætlun 2017
<b>Greining fjármunatekna og (fjármagnsgjalda), frh.:</b>							
<b>Vaxta- og verðbóttagjöld af skuldum við eigin fyrirtæki</b>							
Vextir langtímaskuldir á eigin fyrirtæki A .....		0	0	( 5.790 )	( 5.269 )	( 4.903 )	( 4.714 )
Vextir langtímaskuldir á eigin fyrirtæki B .....		0	0	0	0	0	0
Verðb. langtímaskuldir á eigin fyrirtæki A .....		0	0	( 5.052 )	( 4.598 )	( 4.276 )	( 4.112 )
Verðb. langtímaskuldir á eigin fyrirtæki B .....		0	0	0	0	0	0
Skammt.sk. við eigin fyrirtæki A .....		0	0	( 2.000 )	( 1.827 )	( 1.350 )	( 607 )
Skammt.sk. við eigin fyrirtæki B .....		0	0	0	0	0	0
		0	0	( 12.842 )	( 11.694 )	( 10.528 )	( 9.433 )
<b>Gengismunur</b>							
USD .....		0	0	0	0	0	0
EUR .....		0	0	0	0	0	0
JPY .....		0	0	0	0	0	0
SDR .....		0	0	0	0	0	0
Rauntölur (samtala) .....		0	0	0	0	0	0
		0	0	0	0	0	0
<b>Fjármunatekjur og (fjármagnsgjöld) samtals</b>		<b>( 56.162 )</b>	<b>( 42.091 )</b>	<b>( 42.923 )</b>	<b>( 41.074 )</b>	<b>( 41.158 )</b>	<b>( 36.528 )</b>

## Félagslegar íbúðir

B-hluta fyrirtæki	Þriggja ára áætlun					
	Skýr.	Rauntölur 2012	Rauntölur 2013	Áætlun 2014	Áætlun 2015	Áætlun 2016
<b>Rekstrarreikningur</b>						
<b>Tekjur:</b>						
Skatttekjur.....	0	0	0	0	0	0
Framlög jöfnunarsjóðs.....	0	0	0	0	0	0
Aðrar tekjur.....	73.738	52.087	40.398	31.582	31.582	31.582
	<u>73.738</u>	<u>52.087</u>	<u>40.398</u>	<u>31.582</u>	<u>31.582</u>	<u>31.582</u>
<b>Gjöld:</b>						
Laun og launatengd gjöld.....	2.639	2.567	2.706	2.706	2.706	2.706
Annar rekstrarkostnaður.....	21.824	20.686	24.256	24.256	24.256	24.256
Afskriftir.....	8.877	7.211	6.876	6.461	6.461	6.461
	<u>33.340</u>	<u>30.464</u>	<u>33.838</u>	<u>33.423</u>	<u>33.423</u>	<u>33.423</u>
Niðurstaða án fjármagnsliða	40.398	21.623	6.560	( 1.841 )	( 1.841 )	( 1.841 )
<b>Fjármunatekjur og (fjármagnsgjöld):</b>						
Vaxtatekjur og aðrar fjármunatekjur.....	670	525	0	0	0	0
Vaxtatekjur af kröfum á eigin fyrirtæki.....	0	0	456	456	456	456
Vaxtagjöld og verðbætur.....	( 24.762 )	( 18.557 )	( 16.947 )	( 15.897 )	( 16.047 )	( 16.177 )
Vaxtagjöld af skuldum við eigin fyrirtæki.....	0	0	( 2.215 )	( 1.940 )	( 1.621 )	( 1.255 )
Gengismunur.....	0	0	0	0	0	0
	<u>( 24.092 )</u>	<u>( 18.032 )</u>	<u>( 18.706 )</u>	<u>( 17.381 )</u>	<u>( 17.213 )</u>	<u>( 16.976 )</u>
Rekstrarniðurstaða án framlaga.....	16.306	3.591	( 12.146 )	( 19.221 )	( 19.053 )	( 18.817 )
Framlög frá eigin sjóðum.....	5.548	0	17.967	13.490	14.228	14.996
Hlutdeild minnihluta í afkomu.....	0	0	0	0	0	0
Hlutdeild í afkomu dótturfélaga.....	0	0	0	0	0	0
Tekjuskattur.....	0	0	0	0	0	0
Rekstrarniðurstaða.....	<u>21.854</u>	<u>3.591</u>	<u>5.821</u>	<u>( 5.731 )</u>	<u>( 4.825 )</u>	<u>( 3.821 )</u>

## Félagslegar íbúðir

B-hluta fyrirtæki				Þriggja ára áætlun		
Skýr.	Rauntölur 2012	Rauntölur 2013	Áætlun 2014	Áætlun 2015	Áætlun 2016	Áætlun 2017
<b>Efnahagsreikningur</b>						
<b>Eignir</b>						
<b>Fastafjármunir:</b>						
<b>Varanlegir rekstrarfjármunir:</b>						
Fasteignir .....	190.421	158.743	138.981	132.521	126.060	119.600
Veitukerfi, hafnarmannvirki og götur .....	0	0	0	0	0	0
Vélar, áhöld og tæki .....	0	0	0	0	0	0
Leigugeignir .....	0	0	0	0	0	0
	<b>190.421</b>	<b>158.743</b>	<b>138.981</b>	<b>132.521</b>	<b>126.060</b>	<b>119.600</b>
<b>Áhættufjármunir og langtímakröfur:</b>						
Eignahlutir í félögum .....	0	0	0	0	0	0
Skatteign .....	0	0	0	0	0	0
Langtímakröfur .....	0	0	0	0	0	0
Langtímakröfur á eigin fyrirtæki .....	0	0	0	0	0	0
	<b>0</b>	<b>0</b>	<b>0</b>	<b>0</b>	<b>0</b>	<b>0</b>
<b>Fastafjármunir</b>	<b>190.421</b>	<b>158.743</b>	<b>138.981</b>	<b>132.521</b>	<b>126.060</b>	<b>119.600</b>
<b>Veltufjármunir:</b>						
Þirgðir .....	0	0	0	0	0	0
<b>Skammtímakröfur:</b>						
Óinnheimtar tekjur .....	0	1.092	1.092	1.092	1.092	1.092
Skammtímakröfur á eigin fyrirtæki .....	1.443	8.290	8.290	8.290	8.290	8.290
Aðrar skammtímakröfur .....	169	4.675	4.675	4.675	4.675	4.675
Næsta árs afborganir langtímakrafna .....	0	0	0	0	0	0
Næsta árs afb. langtímakr. á eigin fyrirtæki .....	0	0	0	0	0	0
Verðbréf .....	0	0	0	0	0	0
Handbært fé .....	0	0	0	0	0	0
<b>Veltufjármunir</b>	<b>1.612</b>	<b>14.057</b>	<b>14.057</b>	<b>14.057</b>	<b>14.057</b>	<b>14.057</b>
<b>Eignir samtals</b>	<b>192.033</b>	<b>172.800</b>	<b>153.038</b>	<b>146.578</b>	<b>140.117</b>	<b>133.657</b>

## Félagslegar íbúðir

B-hluta fyrirtæki

Þriggja ára áætlun

	Skýr.	Rauntölur	Rauntölur	Áætlun	Áætlun	Áætlun	Áætlun					
		2012	2013	2014	2015	2016	2017					
31. desember												
<b>Eigið fé og skuldir</b>												
<b>Eiginfjárreikningar:</b>												
Eigið fé.....	(	172.702)	(	169.111)	(	163.290)	(	169.021)	(	173.846)	(	177.667)
Hlutdeild minnihluta í eigin fé.....		0		0		0		0		0		0
	(	172.702)	(	169.111)	(	163.290)	(	169.021)	(	173.846)	(	177.667)
<b>Skuldbindingar:</b>												
Lífeyrisskuldbindingar.....		0		0		0		0		0		0
Tekjuskattskuldbinding.....		0		0		0		0		0		0
Aðrar skuldbindingar.....		0		0		0		0		0		0
		0		0		0		0		0		0
<b>Langtímaskuldir:</b>												
Skuldir við lánastofnanir.....		323.065		303.040		280.040		282.364		284.291		285.922
Leiguskuldir.....		0		0		0		0		0		0
Skuldir við eigin fyrirtæki.....		26.820		23.672		20.436		16.540		12.074		7.225
		349.885		326.712		300.476		298.903		296.366		293.147
<b>Skammtímaskuldir:</b>												
Skuldir við lánastofnanir.....		0		0		0		0		0		0
Reiknuð fjárbörf.....		0		0		0		0		0		0
Viðskiptaskuldir.....		0		0		0		0		0		0
Skuldir við eigin fyrirtæki.....		0		0		0		0		0		0
Næsta árs afborganir langtímaskulda.....		8.460		7.966		8.415		8.878		9.367		9.741
Næsta árs afborganir leiguskulda.....		0		0		0		0		0		0
Næsta árs afb. langtímaskulda við eigin fyrirtæki.....		3.808		4.129		4.334		4.714		5.127		5.332
Aðrar skammtímaskuldir.....		2.582		3.104		3.104		3.104		3.104		3.104
		14.850		15.199		15.853		16.696		17.598		18.178
Skuldir og skuldbindingar samtals		364.735		341.911		316.328		315.599		313.964		311.324
Eigið fé og skuldir samtals		192.033		172.800		153.038		146.578		140.117		133.657

## Félagslegar íbúðir

B-hluta fyrirtæki

B-hluta fyrirtæki	Þriggja ára áætlun						
	Skýr.	Rauntölur 2012	Rauntölur 2013	Áætlun 2014	Áætlun 2015	Áætlun 2016	Áætlun 2017
<b>Sjóðstremisýfirlit</b>							
<b>Rekstrarhreyfingar:</b>							
Niðurstaða ársins.....	21.853	3.591	5.821	( 5.731 )	( 4.825 )	( 3.821 )	
Liðir sem hafa ekki áhrif á fjárstreymi:							
Reiknaðar afskriftir .....	8.877	7.211	6.876	6.461	6.461	6.461	
Verðbætur og gengismunur .....	17.831	12.253	13.473	12.442	12.406	12.332	
Hlutdeild minnihluta í afkomu .....	0	0	0	0	0	0	
Hlutdeild í afkomu dótturfélaga .....	0	0	0	0	0	0	
(Söluhagnaður) / tap rekstrarfjármuna .....	( 41.409 )	( 21.064 )	( 8.816 )	0	0	0	
(Söluhagnaður) / tap eignarhluta .....	0	0	0	0	0	0	
Tekjuskattur og aðrar breytingar .....	0	0	0	0	0	0	
Framlög frá eigin sjóðum .....	( 5.548 )	0	( 17.967 )	( 13.490 )	( 14.228 )	( 14.996 )	
Breyting á skuldbindingum .....	0	0	0	0	0	0	
Veltufé frá rekstri (til rekstrar)	1.604	1.991	( 614 )	( 318 )	( 187 )	( 25 )	
Breytingar á rekstrartengdum eignum og skuldum:							
Birgðir, lækkun (hækkun) .....	0	0	0	0	0	0	
Óinnheimtar tekjur, lækkun (hækkun) .....	0	0	0	0	0	0	
Aðrar skammtímakr., lækkun (hækkun) .....	172	( 5.599 )	0	0	0	0	
Skammtímaskuldir, hækkun (lækkun) .....	352	522	0	0	0	0	
Afborganir skuldbindinga .....	0	0	0	0	0	0	
Breytingar á rekstrart. eignum og skuldum	524	( 5.077 )	0	0	0	0	
Handbært fé frá rekstri (til rekstrar)	2.128	( 3.086 )	( 614 )	( 318 )	( 187 )	( 25 )	
<b>Fjárfestingarhreyfingar:</b>							
Fjárfesting í varanl. rekstrarfjármunum.....	( 2.372 )	0	0	0	0	0	
Söluverð seldra rekstrarfjármuna.....	83.251	45.531	21.702	0	0	0	
Eignahlutir í félögum, breyting.....	0	0	0	0	0	0	
Langtímakröfur, breyting.....	0	0	0	0	0	0	
Langtímakröfur við eigin fyrirtæki, breyting.....	0	0	0	0	0	0	
Skammtímakröfur, breyting.....	0	0	0	0	0	0	
Fjárfestingarhreyfingar	80.879	45.531	21.702	0	0	0	
<b>Fjármögnunarahreyfingar:</b>							
Framlög frá eigin fyrirtækjum.....	5.548	0	17.967	13.490	14.228	14.996	
Breyting á hlutafé.....	0	0	0	0	0	0	
Viðskiptastaða eigin fyrirtækja, breyting.....	9.466	( 6.846 )	0	0	0	0	
Tekin ný langtímalán.....	0	0	0	0	0	0	
Afborganir langtímalána.....	( 94.447 )	( 31.713 )	( 34.992 )	( 8.751 )	( 9.233 )	( 9.741 )	
Langtímask. við eigin fyrirtæki, breyting.....	( 3.574 )	( 3.886 )	( 4.064 )	( 4.420 )	( 4.808 )	( 5.230 )	
Skammtímalán, breyting.....	0	0	0	0	0	0	
Fjármögnunarahreyfingar	( 83.007 )	( 42.445 )	( 21.089 )	318	187	25	
Hækkun (lækkun) á handbæru fé .....	0	0	( 0 )	0	0	0	
Handbært fé (fjárbörf) í ársbyrjun .....	0	0	0	( 0 )	( 0 )	( 0 )	
Handbært fé (fjárbörf) í árslok .....	0	0	( 0 )	( 0 )	( 0 )	( 0 )	



## Félagslegar íbúðir

B-hluta fyrirtæki

	Rauntölur			Þriggja ára áætlun		
	Skýr.	2012	2013	Áætlun 2014	Áætlun 2015	Áætlun 2016
<b>Lykiltölur</b>						
<b>Í hlutfalli við tekjur</b>						
Skatttekjur .....	0,0%	0,0%	0,0%	0,0%	0,0%	0,0%
Framlög jöfnunarsjóðs .....	0,0%	0,0%	0,0%	0,0%	0,0%	0,0%
Aðrar tekjur .....	100,0%	100,0%	100,0%	100,0%	100,0%	100,0%
	100,0%	100,0%	100,0%	100,0%	100,0%	100,0%
Laun og launatengd gjöld .....	3,6%	4,9%	6,7%	8,6%	8,6%	8,6%
Annar rekstrarkostnaður .....	29,6%	39,7%	60,0%	76,8%	76,8%	76,8%
Afskriftir .....	12,0%	13,8%	17,0%	20,5%	20,5%	20,5%
Fjármagnsliðir, nettó .....	32,7%	34,6%	46,3%	55,0%	54,5%	53,8%
	77,9%	93,1%	130,1%	160,9%	160,3%	159,6%
Framlög frá eigin sjóðum .....	7,5%	0,0%	44,5%	42,7%	45,1%	47,5%
Rekstramiðurstaða (neikvæð) .....	29,6%	6,9%	14,4%	-18,1%	-15,3%	-12,1%
Veltufé frá rekstri (til rekstrar) .....	2,2%	3,8%	-1,5%	-1,0%	-0,6%	-0,1%
Fjárfestingarhreyfingar .....	109,7%	87,4%	53,7%	0,0%	0,0%	0,0%
<b>Í þúsundum króna á hvern íbúa</b>						
<b>Rekstur</b>						
Skatttekjur og jöfnunarsjóður .....	0	0	0	0	0	0
Þjónustutekjur og aðrar tekjur .....	39	28	22	17	17	17
Tekjur samtals	39	28	22	17	17	17
Rekstrargjöld og fjármagnsliðir nettó .....	( 30 )	( 26 )	( 29 )	( 28 )	( 27 )	( 27 )
Framlög frá eigin sjóðum .....	3	0	10	7	8	8
Rekstramiðurstaða (neikvæð) .....	11	2	3	( 3 )	( 3 )	( 2 )
<b>Efnahagur</b>						
Heildareignir .....	100	93	83	80	76	73
Eigið fé .....	( 90 )	( 91 )	( 89 )	( 92 )	( 94 )	( 96 )
Skuldbindingar og aðrir liðir .....	0	0	0	0	0	0
Skuldir .....	191	184	172	171	170	169
Eigið fé og skuldir samtals	100	93	83	80	76	73
<b>Aðrar lykiltölur</b>						
Veltufjárlutfall .....	0,11	0,92	0,89	0,84	0,80	0,77
Eiginfjárlutfall .....	( 0,90 )	( 0,98 )	( 1,07 )	( 1,15 )	( 1,24 )	( 1,33 )
Íbúafjöldi 1. desember .....	1.914	1.859	1.842	1.842	1.842	1.842

## Félagslegar íbúðir

B-hluta fyrirtæki	Þriggja ára áætlun						
	Skýr.	Rauntölur 2012	Rauntölur 2013	Áætlun 2014	Áætlun 2015	Áætlun 2016	Áætlun 2017
<b>Greining fjármunatekna og (fjármagnsgjalda)</b>							
<b>Vaxtatekjur og aðrar fjármunatekjur</b>							
Langtímakröfur, verðtryggt .....	0	0	0	0	0	0	0
Langtímakröfur, óverðtryggt .....	0	0	0	0	0	0	0
Óinnheimtar tekjur .....	0	0	0	0	0	0	0
Aðrar skammtímakröfur .....	0	0	0	0	0	0	0
Verðbréf .....	0	0	0	0	0	0	0
Handbært fé .....	0	0	0	0	0	0	0
Aðrar vaxtatekjur (innslegnar) .....	0	0	0	0	0	0	0
Greiddur arður .....	0	0	0	0	0	0	0
Hagnaður af sölu eignarhluta .....	0	0	0	0	0	0	0
Rauntölur (samtala) .....	670	525	0	0	0	0	0
	670	525	0	0	0	0	0
<b>Vaxta- og verðbótatekjur af kröfum á eigin fyrirtæki</b>							
Vextir langtímakröfur á eigin fyrirtæki A .....	0	0	0	0	0	0	0
Vextir langtímakröfur á eigin fyrirtæki B .....	0	0	0	0	0	0	0
Verðb. langtímakröfur á eigin fyrirtæki A .....	0	0	0	0	0	0	0
Verðb. langtímakröfur á eigin fyrirtæki B .....	0	0	0	0	0	0	0
Skammtímakröfur á eigin fyrirtæki A .....	0	0	456	456	456	456	456
Skammtímakröfur á eigin fyrirtæki B .....	0	0	0	0	0	0	0
	0	0	456	456	456	456	456
<b>Vaxtagjöld og verðbætur</b>							
Vaxtagjöld - skammtímalíðir							
Skuldir við lánastofnanir .....	0	0	0	0	0	0	0
Reiknuð fjárbörf .....	0	0	0	0	0	0	0
Viðskiptaskuldir .....	0	0	0	0	0	0	0
Aðrar skammtímaskuldir .....	0	0	0	0	0	0	0
Sölutap af eignarhlutum .....	0	0	0	0	0	0	0
Önnur vaxtagjöld (innslegnar) .....	0	0	( 11)	( 11)	( 11)	( 11)	( 11)
Rauntölur (samtala) .....	( 24.762)	( 18.557)	0	0	0	0	0
	( 24.762)	( 18.557)	( 11)	( 11)	( 11)	( 11)	( 11)
<b>Langtímalán</b>							
Óverðtryggt .....	0	0	0	0	0	0	0
Vísitala neysluverðs .....	0	0	( 4.496)	( 4.348)	( 4.387)	( 4.420)	( 4.420)
USD .....	0	0	0	0	0	0	0
EUR .....	0	0	0	0	0	0	0
JPY .....	0	0	0	0	0	0	0
SDR .....	0	0	0	0	0	0	0
Leiguskuldir .....	0	0	0	0	0	0	0
	0	0	( 4.496)	( 4.348)	( 4.387)	( 4.420)	( 4.420)
<b>Verðbætur</b>							
Langtímaskuldir .....	0	0	( 12.440)	( 11.538)	( 11.650)	( 11.746)	( 11.746)
Leiguskuldir .....	0	0	0	0	0	0	0
Langtímakröfur .....	0	0	0	0	0	0	0
	0	0	( 12.440)	( 11.538)	( 11.650)	( 11.746)	( 11.746)
	( 24.762)	( 18.557)	( 16.947)	( 15.897)	( 16.047)	( 16.177)	( 16.177)

## Félagslegar íbúðir

B-hluta fyrirtæki	Þriggja ára áætlun						
	Skýr.	Rauntölur 2012	Rauntölur 2013	Áætlun 2014	Áætlun 2015	Áætlun 2016	Áætlun 2017
<b>Greining fjármunatekna og (fjármagnsgjalda), frh.:</b>							
<b>Vaxta- og verðbóttagjöld af skuldum við eigin fyrirtæki</b>							
Vextir langtímaskuldir á eigin fyrirtæki A .....	0	0	( 1.183)	( 1.036)	( 865)	( 670)	
Vextir langtímaskuldir á eigin fyrirtæki B .....	0	0	0	0	0	0	
Verðb. langtímaskuldir á eigin fyrirtæki A .....	0	0	( 1.032)	( 904)	( 756)	( 586)	
Verðb. langtímaskuldir á eigin fyrirtæki B .....	0	0	0	0	0	0	
Skammt.sk. við eigin fyrirtæki A .....	0	0	0	0	0	0	
Skammt.sk. við eigin fyrirtæki B .....	0	0	0	0	0	0	
	0	0	( 2.215)	( 1.940)	( 1.621)	( 1.255)	
<b>Gengismunur</b>							
USD .....	0	0	0	0	0	0	
EUR .....	0	0	0	0	0	0	
JPY .....	0	0	0	0	0	0	
SDR .....	0	0	0	0	0	0	
Rauntölur (samtala) .....	0	0	0	0	0	0	
	0	0	0	0	0	0	
Fjármunatekjur og (fjármagnsgjöld) samtals	( 24.092)	( 18.032)	( 18.706)	( 17.381)	( 17.213)	( 16.976)	

## Hafnasjóður

B-hluta fyrirtæki

Þriggja ára áætlun

Skýr.	Rauntölur	Rauntölur	Áætlun	Áætlun	Áætlun	Áætlun
	2012	2013	2014	2015	2016	2017
<b>Rekstrarreikningur</b>						
<b>Tekjur:</b>						
Skatttekjur.....	0	0	0	0	0	0
Framlög jöfnunarsjóðs.....	0	0	0	0	0	0
Aðrar tekjur.....	74.375	80.228	69.080	69.080	96.095	96.095
	<u>74.375</u>	<u>80.228</u>	<u>69.080</u>	<u>69.080</u>	<u>96.095</u>	<u>96.095</u>
<b>Gjöld:</b>						
Laun og launatengd gjöld.....	22.711	24.955	25.456	25.456	25.456	25.456
Annar rekstrarkostnaður.....	19.537	23.514	23.134	23.134	23.134	23.134
Afskriftir.....	5.781	6.531	6.617	8.921	12.321	13.621
	<u>48.029</u>	<u>55.000</u>	<u>55.207</u>	<u>57.511</u>	<u>60.911</u>	<u>62.211</u>
Niðurstaða án fjármagnsliða	26.346	25.228	13.873	11.569	35.184	33.884
<b>Fjármunatekjur og (fjármagnsgjöld):</b>						
Vaxtatekjur og aðrar fjármunatekjur.....	0	223	228	228	228	228
Vaxtatekjur af kröfum á eigin fyrirtæki.....	0	0	0	0	159	1.139
Vaxtagjöld og verðbætur.....	( 2.898 )	( 1.649 )	( 474 )	( 3.761 )	( 8.150 )	( 8.884 )
Vaxtagjöld af skuldum við eigin fyrirtæki.....	0	0	( 75 )	( 69 )	( 23 )	0
Gengismunur.....	0	0	0	0	0	0
	<u>( 2.898 )</u>	<u>( 1.426 )</u>	<u>( 321 )</u>	<u>( 3.602 )</u>	<u>( 7.785 )</u>	<u>( 7.517 )</u>
Rekstrarniðurstaða án framlaga.....	23.448	23.802	13.552	7.967	27.399	26.367
Framlög frá eigin sjóðum.....	0	0	0	0	0	0
Hlutdeild minnihluta í afkomu.....	0	0	0	0	0	0
Hlutdeild í afkomu dótturfélaga.....	0	0	0	0	0	0
Tekjuskattur.....	0	0	0	0	0	0
Rekstrarniðurstaða.....	<u>23.448</u>	<u>23.802</u>	<u>13.552</u>	<u>7.967</u>	<u>27.399</u>	<u>26.367</u>

## Hafnasjóður

B-hluta fyrirtæki				Þriggja ára áætlun		
Skýr.	Rauntölur 2012	Rauntölur 2013	Áætlun 2014	Áætlun 2015	Áætlun 2016	Áætlun 2017
<b>Efnahagsreikningur</b>						
<b>Eignir</b>						
<b>Fastafjármunir:</b>						
<b>Varanlegir rekstrarfjármunir:</b>						
Fasteignir .....	2.485	2.485	2.485	2.485	2.485	2.485
Veitukerfi, hafnarmannvirki og götur .....	91.871	100.309	115.213	216.814	265.015	256.916
Vélar, áhöld og tæki .....	3.329	2.479	1.958	1.436	915	393
Leigugeignir .....	0	0	0	0	0	0
	<b>97.685</b>	<b>105.273</b>	<b>119.656</b>	<b>220.735</b>	<b>268.414</b>	<b>259.794</b>
<b>Áhættufjármunir og langtímakröfur:</b>						
Eignahlutir í félögum .....	0	0	0	0	0	0
Skatteign .....	0	0	0	0	0	0
Langtímakröfur .....	0	0	0	0	0	0
Langtímakröfur á eigin fyrirtæki .....	0	0	0	0	0	0
	<b>0</b>	<b>0</b>	<b>0</b>	<b>0</b>	<b>0</b>	<b>0</b>
<b>Fastafjármunir</b>	<b>97.685</b>	<b>105.273</b>	<b>119.656</b>	<b>220.735</b>	<b>268.414</b>	<b>259.794</b>
<b>Veltufjármunir:</b>						
Þirgðir .....	0	0	0	0	0	0
<b>Skammtímakröfur:</b>						
Óinnheimtar tekjur .....	8.388	11.472	11.472	11.472	11.472	11.472
Skammtímakröfur á eigin fyrirtæki .....	0	0	0	0	5.798	35.606
Aðrar skammtímakröfur .....	3.699	0	0	0	0	0
Næsta árs afborganir langtímakrafna .....	0	0	0	0	0	0
Næsta árs afb. langtímakr. á eigin fyrirtæki .....	0	0	0	0	0	0
Verðbréf .....	0	0	0	0	0	0
Handbært fé .....	0	0	0	0	0	0
<b>Veltufjármunir</b>	<b>12.087</b>	<b>11.472</b>	<b>11.472</b>	<b>11.472</b>	<b>17.270</b>	<b>47.078</b>
<b>Eignir samtals</b>	<b>109.772</b>	<b>116.745</b>	<b>131.128</b>	<b>232.207</b>	<b>285.684</b>	<b>306.872</b>

## Hafnasjóður

B-hluta fyrirtæki

Þriggja ára áætlun

	Skýr.	2012	2013	2014	2015	2016	2017
		Rauntölur	Rauntölur	Áætlun	Áætlun	Áætlun	Áætlun
31. desember							
<b>Eigið fé og skuldir</b>							
<b>Eiginfjárreikningar:</b>							
Eigið fé.....		54.928	78.729	92.281	100.248	127.647	154.014
Hlutdeild minnihluta í eigin fé.....		0	0	0	0	0	0
		<u>54.928</u>	<u>78.729</u>	<u>92.281</u>	<u>100.248</u>	<u>127.647</u>	<u>154.014</u>
<b>Skuldbindingar:</b>							
Lífeyrisskuldbindingar.....		25.521	26.040	27.723	29.406	31.089	32.772
Tekjuskattskuldbinding.....		0	0	0	0	0	0
Aðrar skuldbindingar.....		0	0	0	0	0	0
		<u>25.521</u>	<u>26.040</u>	<u>27.723</u>	<u>29.406</u>	<u>31.089</u>	<u>32.772</u>
<b>Langtímaskuldir:</b>							
Skuldir við lánastofnanir.....		5.912	4.377	2.860	88.453	110.069	102.724
Leiguskuldir.....		0	0	0	0	0	0
Skuldir við eigin fyrirtæki.....		0	0	0	0	0	0
		<u>5.912</u>	<u>4.377</u>	<u>2.860</u>	<u>88.453</u>	<u>110.069</u>	<u>102.724</u>
<b>Skammtímaskuldir:</b>							
Skuldir við lánastofnanir.....		0	0	0	0	0	0
Reiknuð fjárbörf.....		0	0	0	0	0	0
Viðskiptaskuldir.....		0	0	0	0	0	0
Skuldir við eigin fyrirtæki.....		14.088	1.030	1.690	822	0	0
Næsta árs afborganir langtímaskulda.....		7.228	1.751	1.757	8.460	12.061	12.543
Næsta árs afborganir leiguskulda.....		0	0	0	0	0	0
Næsta árs afb. langtímaskulda við eigin fyrirtæki.....		0	0	0	0	0	0
Aðrar skammtímaskuldir.....		2.095	4.818	4.818	4.818	4.818	4.818
		<u>23.411</u>	<u>7.599</u>	<u>8.265</u>	<u>14.100</u>	<u>16.879</u>	<u>17.361</u>
Skuldir og skuldbindingar samtals		<u>54.844</u>	<u>38.016</u>	<u>38.848</u>	<u>131.960</u>	<u>158.037</u>	<u>152.858</u>
Eigið fé og skuldir samtals		<u>109.772</u>	<u>116.745</u>	<u>131.128</u>	<u>232.207</u>	<u>285.684</u>	<u>306.872</u>

## Hafnasjóður

B-hluta fyrirtæki

B-hluta fyrirtæki	Þriggja ára áætlun					
	Skýr.	Rauntölur 2012	Rauntölur 2013	Áætlun 2014	Áætlun 2015	Áætlun 2016
<b>Sjóðstremisýfirlit</b>						
<b>Rekstrarhreyfingar:</b>						
Niðurstaða ársins.....	23.449	23.802	13.552	7.967	27.399	26.367
Liðir sem hafa ekki áhrif á fjárstreymi:						
Reiknaðar afskriftir .....	5.781	6.531	6.617	8.921	12.321	13.621
Verðbætur og gengismunur .....	732	339	245	2.025	4.457	4.885
Hlutdeild minnihluta í afkomu .....	0	0	0	0	0	0
Hlutdeild í afkomu dótturfélaga .....	0	0	0	0	0	0
(Söluhagnaður) / tap rekstrarfjármuna .....	0	0	0	0	0	0
(Söluhagnaður) / tap eignarhluta .....	0	0	0	0	0	0
Tekjuskattur og aðrar breytingar .....	0	0	0	0	0	0
Framlög frá eigin sjóðum .....	0	0	0	0	0	0
Breyting á skuldbindingum .....	2.131	642	1.683	1.683	1.683	1.683
Veltufé frá rekstri (til rekstrar)	32.093	31.314	22.097	20.595	45.860	46.556
Breytingar á rekstrartengdum eignum og skuldum:						
Birgðir, lækkun (hækkun) .....	0	0	0	0	0	0
Óinnheimtar tekjur, lækkun (hækkun) .....	0	0	0	0	0	0
Aðrar skammtímakr., lækkun (hækkun) .....	627	615	0	0	0	0
Skammtímaskuldir, hækkun (lækkun) .....	( 671 )	2.723	0	0	0	0
Afborganir skuldbindinga .....	0 ( 123 )	0	0	0	0	0
Breytingar á rekstrart. eignum og skuldum	( 44 )	3.215	0	0	0	0
Handbært fé frá rekstri (til rekstrar)	32.049	34.529	22.097	20.595	45.860	46.556
<b>Fjárfestingarhreyfingar:</b>						
Fjárfesting í varanl. rekstrarfjármunum.....	( 16.759 )	( 14.120 )	( 21.000 )	( 110.000 )	( 60.000 )	( 5.000 )
Söluverð seldra rekstrarfjármuna.....	0	0	0	0	0	0
Eignahlutir í félögum, breyting.....	0	0	0	0	0	0
Langtímakröfur, breyting.....	0	0	0	0	0	0
Langtímakröfur við eigin fyrirtæki, breyting.....	0	0	0	0	0	0
Skammtímakröfur, breyting.....	0	0	0	0	0	0
Fjárfestingarhreyfingar	( 16.759 )	( 14.120 )	( 21.000 )	( 110.000 )	( 60.000 )	( 5.000 )
<b>Fjármögnunarahreyfingar:</b>						
Framlög frá eigin fyrirtækjum.....	0	0	0	0	0	0
Breyting á hlutafé.....	0	0	0	0	0	0
Viðskiptastaða eigin fyrirtækja, breyting.....	( 7.134 )	( 13.058 )	660	( 868 )	( 6.620 )	( 29.808 )
Tekin ný langtímalán.....	0	0	0	92.000	29.000	0
Afborganir langtímalána.....	( 8.156 )	( 7.351 )	( 1.757 )	( 1.728 )	( 8.240 )	( 11.747 )
Langtímask. við eigin fyrirtæki, breyting.....	0	0	0	0	0	0
Skammtímalán, breyting.....	0	0	0	0	0	0
Fjármögnunarahreyfingar	( 15.290 )	( 20.409 )	( 1.097 )	89.404	14.140	( 41.555 )
Hækkun (lækkun) á handbæru fé .....	0	0	0	( 0 )	( 1 )	1
Handbært fé (fjárbörf) í ársbyrjun .....	0	0	0	0	0	( 0 )
Handbært fé (fjárbörf) í árslok .....	0	0	0	0	( 0 )	0

## Hafnasjóður

B-hluta fyrirtæki

Þriggja ára áætlun

B-hluta fyrirtæki	Skýr.	Rauntölur	Rauntölur	Áætlun	Þriggja ára áætlun					
		2012	2013	2014	Áætlun 2015	Áætlun 2016	Áætlun 2017			
<b>Lykiltölur</b>										
<b>Í hlutfalli við tekjur</b>										
Skatttekjur .....		0,0%	0,0%	0,0%	0,0%	0,0%	0,0%			
Framlög jöfnunarsjóðs .....		0,0%	0,0%	0,0%	0,0%	0,0%	0,0%			
Aðrar tekjur .....		100,0%	100,0%	100,0%	100,0%	100,0%	100,0%			
		100,0%	100,0%	100,0%	100,0%	100,0%	100,0%			
Laun og launatengd gjöld .....		30,5%	31,1%	36,9%	36,9%	26,5%	26,5%			
Annar rekstrarkostnaður .....		26,3%	29,3%	33,5%	33,5%	24,1%	24,1%			
Afskriftir .....		7,8%	8,1%	9,6%	12,9%	12,8%	14,2%			
Fjármagnsliðir, nettó .....		3,9%	1,8%	0,5%	5,2%	8,1%	7,8%			
		68,5%	70,3%	80,4%	88,5%	71,5%	72,6%			
Framlög frá eigin sjóðum .....		0,0%	0,0%	0,0%	0,0%	0,0%	0,0%			
Rekstramiðurstaða (neikvæð) .....		31,5%	29,7%	19,6%	11,5%	28,5%	27,4%			
Veltufé frá rekstri (til rekstrar) .....		43,2%	39,0%	32,0%	29,8%	47,7%	48,4%			
Fjárfestingarhreyfingar .....		-22,5%	-17,6%	-30,4%	-159,2%	-62,4%	-5,2%			
<b>Í þúsundum króna á hvern íbúa</b>										
<b>Rekstur</b>										
Skatttekjur og jöfnunarsjóður .....		0	0	0	0	0	0			
Þjónustutekjur og aðrar tekjur .....		39	43	38	38	52	52			
Tekjur samtals		39	43	38	38	52	52			
Rekstrargjöld og fjármagnsliðir nettó .....	(	27)	(	30)	(	33)	(	37)	(	38)
Framlög frá eigin sjóðum .....		0	0	0	0	0	0			
Rekstramiðurstaða (neikvæð) .....		12	13	7	4	15	14			
<b>Efnahagur</b>										
Heildareignir .....		57	63	71	126	155	167			
Eigið fé .....		29	42	50	54	69	84			
Skuldbindingar og aðrir liðir .....		13	14	15	16	17	18			
Skuldir .....		15	6	6	56	69	65			
Eigið fé og skuldir samtals		57	63	71	126	155	167			
<b>Aðrar lykiltölur</b>										
Veltufjárlutfall .....		0,52	1,51	1,39	0,81	1,02	2,71			
Eiginfjárlutfall .....		0,50	0,67	0,70	0,43	0,45	0,50			
Íbúafjöldi 1. desember .....		1.914	1.859	1.842	1.842	1.842	1.842			



## Hafnasjóður

B-hluta fyrirtæki	Þriggja ára áætlun						
	Skýr.	Rauntölur 2012	Rauntölur 2013	Áætlun 2014	Áætlun 2015	Áætlun 2016	Áætlun 2017
<b>Greining fjármunatekna og (fjármagnsgjalda)</b>							
<b>Vaxtatekjur og aðrar fjármunatekjur</b>							
Langtímakröfur, verðtryggt .....	0	0	0	0	0	0	0
Langtímakröfur, óverðtryggt .....	0	0	0	0	0	0	0
Óinnheimtar tekjur .....	0	0	0	0	0	0	0
Aðrar skammtímakröfur .....	0	0	0	0	0	0	0
Verðbréf .....	0	0	0	0	0	0	0
Handbært fé .....	0	0	0	0	0	0	0
Aðrar vaxtatekjur (innslegnar) .....	0	0	228	228	228	228	228
Greiddur arður .....	0	0	0	0	0	0	0
Hagnaður af sölu eignarhluta .....	0	0	0	0	0	0	0
Rauntölur (samtala) .....	0	223	0	0	0	0	0
	0	223	228	228	228	228	228
<b>Vaxta- og verðbótatekjur af kröfum á eigin fyrirtæki</b>							
Vextir langtímakröfur á eigin fyrirtæki A .....	0	0	0	0	0	0	0
Vextir langtímakröfur á eigin fyrirtæki B .....	0	0	0	0	0	0	0
Verðb. langtímakröfur á eigin fyrirtæki A .....	0	0	0	0	0	0	0
Verðb. langtímakröfur á eigin fyrirtæki B .....	0	0	0	0	0	0	0
Skammtímakröfur á eigin fyrirtæki A .....	0	0	0	0	159	1.139	1.139
Skammtímakröfur á eigin fyrirtæki B .....	0	0	0	0	0	0	0
	0	0	0	0	159	1.139	1.139
<b>Vaxtagjöld og verðbætur</b>							
Vaxtagjöld - skammtímalíðir							
Skuldir við lánastofnanir .....	0	0	0	0	0	0	0
Reiknuð fjárbörf .....	0	0	0	0	0	0	0
Viðskiptaskuldir .....	0	0	0	0	0	0	0
Aðrar skammtímaskuldir .....	0	0	0	0	0	0	0
Sölutap af eignarhlutum .....	0	0	0	0	0	0	0
Önnur vaxtagjöld (innslegnar) .....	0	0	( 46)	( 46)	( 46)	( 46)	( 46)
Rauntölur (samtala) .....	( 2.898)	( 1.649)	0	0	0	0	0
	( 2.898)	( 1.649)	( 46)	( 46)	( 46)	( 46)	( 46)
<b>Langtímalán</b>							
Óverðtryggt .....	0	0	0	0	0	0	0
Vísitala neysluverðs .....	0	0	( 183)	( 1.690)	( 3.647)	( 3.953)	( 3.953)
USD .....	0	0	0	0	0	0	0
EUR .....	0	0	0	0	0	0	0
JPY .....	0	0	0	0	0	0	0
SDR .....	0	0	0	0	0	0	0
Leiguskuldir .....	0	0	0	0	0	0	0
	0	0	( 183)	( 1.690)	( 3.647)	( 3.953)	( 3.953)
<b>Verðbætur</b>							
Langtímaskuldir .....	0	0	( 245)	( 2.025)	( 4.457)	( 4.885)	( 4.885)
Leiguskuldir .....	0	0	0	0	0	0	0
Langtímakröfur .....	0	0	0	0	0	0	0
	0	0	( 245)	( 2.025)	( 4.457)	( 4.885)	( 4.885)
	( 2.898)	( 1.649)	( 474)	( 3.761)	( 8.150)	( 8.884)	( 8.884)

## Hafnasjóður

B-hluta fyrirtæki	Þriggja ára áætlun											
	Skýr.	Rauntölur 2012	Rauntölur 2013	Áætlun 2014	Áætlun 2015	Áætlun 2016	Áætlun 2017					
<b>Greining fjármunatekna og (fjármagnsgjalda), frh.:</b>												
<b>Vaxta- og verðbóttagjöld af skuldum við eigin fyrirtæki</b>												
Vextir langtímaskuldir á eigin fyrirtæki A .....		0	0	0	0	0	0					
Vextir langtímaskuldir á eigin fyrirtæki B .....		0	0	0	0	0	0					
Verðb. langtímaskuldir á eigin fyrirtæki A .....		0	0	0	0	0	0					
Verðb. langtímaskuldir á eigin fyrirtæki B .....		0	0	0	0	0	0					
Skammt.sk. við eigin fyrirtæki A .....		0	0	( 75)	( 69)	( 23)	0					
Skammt.sk. við eigin fyrirtæki B .....		0	0	0	0	0	0					
		0	0	( 75)	( 69)	( 23)	0					
<b>Gengismunur</b>												
USD .....		0	0	0	0	0	0					
EUR .....		0	0	0	0	0	0					
JPY .....		0	0	0	0	0	0					
SDR .....		0	0	0	0	0	0					
Rauntölur (samtala) .....		0	0	0	0	0	0					
		0	0	0	0	0	0					
Fjármunatekjur og (fjármagnsgjöld) samtals	(	2.898)	(	1.426)	(	321)	(	3.602)	(	7.785)	(	7.517)

## Hitaveita

B-hluta fyrirtæki	Þriggja ára áætlun					
	Skýr.	Rauntölur 2012	Rauntölur 2013	Áætlun 2014	Áætlun 2015	Áætlun 2016
<b>Rekstrarreikningur</b>						
<b>Tekjur:</b>						
Skatttekjur.....	0	0	0	0	0	0
Framlög jöfnunarsjóðs.....	0	0	0	0	0	0
Aðrar tekjur.....	132.067	145.375	147.161	147.161	147.161	147.161
	132.067	145.375	147.161	147.161	147.161	147.161
<b>Gjöld:</b>						
Laun og launatengd gjöld.....	10.247	12.948	10.853	10.853	10.853	10.853
Annar rekstrarkostnaður.....	40.351	50.061	50.800	50.800	50.800	50.800
Afskriftir.....	32.351	32.540	31.769	31.791	32.271	32.751
	82.949	95.549	93.422	93.444	93.924	94.404
Niðurstaða án fjármagnsliða	49.118	49.826	53.739	53.717	53.237	52.757
<b>Fjármunatekjur og (fjármagnsgjöld):</b>						
Vaxtatekjur og aðrar fjármunatekjur.....	4.585	4.850	2.777	2.777	2.777	2.777
Vaxtatekjur af kröfum á eigin fyrirtæki.....	0	0	3.566	4.726	5.787	6.879
Vaxtagjöld og verðbætur.....	( 25.359 )	( 21.720 )	( 21.825 )	( 20.132 )	( 18.210 )	( 16.039 )
Vaxtagjöld af skuldum við eigin fyrirtæki.....	0	0	0	0	0	0
Gengismunur.....	0	0	0	0	0	0
	( 20.774 )	( 16.870 )	( 15.482 )	( 12.628 )	( 9.645 )	( 6.382 )
Rekstrarniðurstaða án framlaga.....	28.344	32.956	38.257	41.088	43.591	46.374
Framlög frá eigin sjóðum.....	0	0	0	0	0	0
Hlutdeild minnihluta í afkomu.....	0	0	0	0	0	0
Hlutdeild í afkomu dótturfélaga.....	0	0	0	0	0	0
Tekjuskattur.....	( 5.669 )	( 6.591 )	( 7.650 )	( 8.216 )	( 8.716 )	( 9.273 )
Rekstrarniðurstaða.....	22.675	26.365	30.607	32.872	34.875	37.101

Hitaveita							
B-hluta fyrirtæki	Þriggja ára áætlun						
	Skýr.	Rauntölur 2012	Rauntölur 2013	Áætlun 2014	Áætlun 2015	Áætlun 2016	Áætlun 2017
<b>Efnahagsreikningur</b>							
<b>Eignir</b>							
<b>Fastafjármunir:</b>							
<b>Varanlegir rekstrarfjármunir:</b>							
Fasteignir .....	4.085	3.503	1.917	1.917	1.917	1.917	
Veitukerfi, hafnarmannvirki og götur .....	525.026	506.267	487.462	468.177	448.412	428.167	
Vélar, áhöld og tæki .....	5.650	3.950	3.081	2.575	2.069	1.562	
Leigugeignir .....	0	0	0	0	0	0	
	<b>534.761</b>	<b>513.720</b>	<b>492.461</b>	<b>472.669</b>	<b>452.398</b>	<b>431.646</b>	
<b>Áhættufjármunir og langtímakröfur:</b>							
Eignahlutir í félögum .....	0	0	0	0	0	0	
Skatteign .....	0	0	0	0	0	0	
Langtímakröfur .....	0	0	0	0	0	0	
Langtímakröfur á eigin fyrirtæki .....	0	0	0	0	0	0	
	<b>0</b>	<b>0</b>	<b>0</b>	<b>0</b>	<b>0</b>	<b>0</b>	
<b>Fastafjármunir</b>	<b>534.761</b>	<b>513.720</b>	<b>492.461</b>	<b>472.669</b>	<b>452.398</b>	<b>431.646</b>	
<b>Veltufjármunir:</b>							
Birgðir.....	0	0	0	0	0	0	
<b>Skammtímakröfur:</b>							
Óinnheimtar tekjur .....	25.552	39.604	39.604	39.604	39.604	39.604	
Skammtímakröfur á eigin fyrirtæki .....	53.142	53.321	76.360	95.501	114.951	135.203	
Aðrar skammtímakröfur .....	1.775	3.588	3.588	3.588	3.588	3.588	
Næsta árs afborganir langtímakrafna .....	0	0	0	0	0	0	
Næsta árs afb. langtímakr. á eigin fyrirtæki .....	0	0	0	0	0	0	
Verðbréf.....	0	0	0	0	0	0	
Handbært fé.....	0	0	0	0	0	0	
<b>Veltufjármunir</b>	<b>80.469</b>	<b>96.513</b>	<b>119.552</b>	<b>138.693</b>	<b>158.143</b>	<b>178.395</b>	
<b>Eignir samtals</b>	<b>615.230</b>	<b>610.233</b>	<b>612.013</b>	<b>611.362</b>	<b>610.541</b>	<b>610.041</b>	

## Hitaveita

B-hluta fyrirtæki

Þriggja ára áætlun

Skýr.	Rauntölur	Rauntölur	Áætlun	Áætlun	Áætlun	Áætlun
	2012	2013	2014	2015	2016	2017
31. desember						
<b>Eigið fé og skuldir</b>						
<b>Eiginfjárreikningar:</b>						
Eigið fé.....	315.531	319.883	328.098	338.578	351.062	365.771
Hlutdeild minnihluta í eigin fé.....	0	0	0	0	0	0
	<u>315.531</u>	<u>319.883</u>	<u>328.098</u>	<u>338.578</u>	<u>351.062</u>	<u>365.771</u>
<b>Skuldbindingar:</b>						
Lífeyrisskuldbindingar.....	0	0	0	0	0	0
Tekjuskattskuldbinding.....	43.121	46.027	53.677	61.893	70.609	79.882
Aðrar skuldbindingar.....	0	0	0	0	0	0
	<u>43.121</u>	<u>46.027</u>	<u>53.677</u>	<u>61.893</u>	<u>70.609</u>	<u>79.882</u>
<b>Langtímaskuldir:</b>						
Skuldir við lánastofnanir.....	222.803	204.707	187.024	165.850	142.310	116.620
Leiguskuldir.....	0	0	0	0	0	0
Skuldir við eigin fyrirtæki.....	0	0	0	0	0	0
	<u>222.803</u>	<u>204.707</u>	<u>187.024</u>	<u>165.850</u>	<u>142.310</u>	<u>116.620</u>
<b>Skammtímaskuldir:</b>						
Skuldir við lánastofnanir.....	0	0	0	0	0	0
Reiknuð fjárbörf.....	0	0	0	0	0	0
Viðskiptaskuldir.....	0	0	0	0	0	0
Skuldir við eigin fyrirtæki.....	0	0	0	0	0	0
Næsta árs afborganir langtímaskulda.....	25.158	26.237	26.835	28.661	30.181	31.388
Næsta árs afborganir leiguskulda.....	0	0	0	0	0	0
Næsta árs afb. langtímaskulda við eigin fyrirtæki.....	0	0	0	0	0	0
Aðrar skammtímaskuldir.....	8.617	13.379	16.379	16.379	16.379	16.379
	<u>33.775</u>	<u>39.616</u>	<u>43.214</u>	<u>45.041</u>	<u>46.560</u>	<u>47.768</u>
Skuldir og skuldbindingar samtals	<u>299.699</u>	<u>290.350</u>	<u>283.915</u>	<u>272.784</u>	<u>259.479</u>	<u>244.270</u>
Eigið fé og skuldir samtals	<u>615.230</u>	<u>610.233</u>	<u>612.013</u>	<u>611.362</u>	<u>610.541</u>	<u>610.041</u>

## Hitaveita

B-hluta fyrirtæki

Þriggja ára áætlun

	Skýr.	Rauntölur 2012	Rauntölur 2013	Áætlun 2014	Áætlun 2015	Áætlun 2016	Áætlun 2017
<b>Sjóðstreymisýfirlit</b>							
<b>Rekstrarhreyfingar:</b>							
Niðurstaða ársins.....		22.675	26.365	30.607	32.872	34.875	37.101
Liðir sem hafa ekki áhrif á fjárstreymi:							
Reiknaðar afskriftir .....		32.350	32.540	31.769	31.791	32.271	32.751
Verðbætur og gengismunur .....		11.318	8.668	9.238	8.561	7.787	6.906
Hlutdeild minnihluta í afkomu .....		0	0	0	0	0	0
Hlutdeild í afkomu dótturfélaga .....		0	0	0	0	0	0
(Söluhagnaður) / tap rekstrarfjármuna .....		0	0	0	0	0	0
(Söluhagnaður) / tap eignarhluta .....		0	0	0	0	0	0
Tekjuskattur og aðrar breytingar .....		5.669	2.906	7.650	8.216	8.716	9.273
Framlög frá eigin sjóðum .....		0	0	0	0	0	0
Breyting á skuldbindingum .....		0	0	0	0	0	0
Veltufé frá rekstri (til rekstrar)		72.012	70.479	79.264	81.441	83.650	86.032
<b>Breytingar á rekstrartengdum eignum og skuldum:</b>							
Birgðir, lækkun (hækkun) .....		0	0	0	0	0	0
Óinnheimtar tekjur, lækkun (hækkun) .....		0	0	0	0	0	0
Aðrar skammtímakr., lækkun (hækkun) .....		1.995	15.865	0	0	0	0
Skammtímaskuldir, hækkun (lækkun) .....	(	920)	4.762	3.000	0	0	0
Afborganir skuldbindinga .....		0	0	0	0	0	0
Breytingar á rekstrart. eignum og skuldum		1.075	( 11.103)	3.000	0	0	0
Handbært fé frá rekstri (til rekstrar)		73.087	59.376	82.264	81.441	83.650	86.032
<b>Fjárfestingarhreyfingar:</b>							
Fjárfesting í varanl. rekstrarfjármunum.....	(	14.479)	( 11.499)	( 12.000)	( 12.000)	( 12.000)	( 12.000)
Söluverð seldra rekstrarfjármuna.....		0	0	1.490	0	0	0
Eignahlutir í félögum, breyting.....		0	0	0	0	0	0
Langtímakröfur, breyting.....		0	0	0	0	0	0
Langtímakröfur við eigin fyrirtæki, breyting.....		0	0	0	0	0	0
Skammtímakröfur, breyting.....		0	0	0	0	0	0
Fjárfestingarhreyfingar	(	14.479)	( 11.499)	( 10.510)	( 12.000)	( 12.000)	( 12.000)
<b>Fjármögnunarhreyfingar:</b>							
Framlög frá eigin fyrirtækjum.....	(	21.620)	( 22.013)	( 22.392)	( 22.392)	( 22.392)	( 22.392)
Breyting á hlutafé.....		0	0	0	0	0	0
Viðskiptastaða eigin fyrirtækja, breyting.....	(	12.902)	( 179)	( 23.039)	( 19.140)	( 19.450)	( 20.252)
Tekin ný langtímalán.....		0	0	0	0	0	0
Afborganir langtímalána.....	(	24.086)	( 25.685)	( 26.323)	( 27.909)	( 29.808)	( 31.388)
Langtímask. við eigin fyrirtæki, breyting.....		0	0	0	0	0	0
Skammtímalán, breyting.....		0	0	0	0	0	0
Fjármögnunarhreyfingar	(	58.608)	( 47.877)	( 71.754)	( 69.441)	( 71.650)	( 74.033)
Hækkun (lækkun) á handbæru fé .....		0	0	( 0)	0	0	( 0)
Handbært fé (fjárbörf) í ársbyrjun .....		0	0	0	( 0)	( 0)	( 0)
Handbært fé (fjárbörf) í árslok .....		0	0	( 0)	( 0)	( 0)	( 0)

Hitaveita												
B-hluta fyrirtæki				Þriggja ára áætlun								
	Skýr.	Rauntölur 2012	Rauntölur 2013	Áætlun 2014	Áætlun 2015	Áætlun 2016	Áætlun 2017					
<b>Lykiltölur</b>												
<b>Í hlutfalli við tekjur</b>												
Skatttekjur .....		0,0%	0,0%	0,0%	0,0%	0,0%	0,0%					
Framlög jöfnunarsjóðs .....		0,0%	0,0%	0,0%	0,0%	0,0%	0,0%					
Aðrar tekjur .....		100,0%	100,0%	100,0%	100,0%	100,0%	100,0%					
		100,0%	100,0%	100,0%	100,0%	100,0%	100,0%					
Laun og launatengd gjöld .....		7,8%	8,9%	7,4%	7,4%	7,4%	7,4%					
Annar rekstrarkostnaður .....		30,6%	34,4%	34,5%	34,5%	34,5%	34,5%					
Afskriftir .....		24,5%	22,4%	21,6%	21,6%	21,9%	22,3%					
Fjármagnsliðir, nettó .....		15,7%	11,6%	10,5%	8,6%	6,6%	4,3%					
		78,5%	77,3%	74,0%	72,1%	70,4%	68,5%					
Framlög frá eigin sjóðum .....		0,0%	0,0%	0,0%	0,0%	0,0%	0,0%					
Rekstramiðurstaða (neikvæð) .....		17,2%	18,1%	20,8%	22,3%	23,7%	25,2%					
Veltufé frá rekstri (til rekstrar) .....		54,5%	48,5%	53,9%	55,3%	56,8%	58,5%					
Fjárfestingarhreyfingar .....		-11,0%	-7,9%	-7,1%	-8,2%	-8,2%	-8,2%					
<b>Í þúsundum króna á hvern íbúa</b>												
<b>Rekstur</b>												
Skatttekjur og jöfnunarsjóður .....		0	0	0	0	0	0					
Þjónustutekjur og aðrar tekjur .....		69	78	80	80	80	80					
Tekjur samtals		69	78	80	80	80	80					
Rekstrargjöld og fjármagnsliðir nettó .....	(	54)	(	60)	(	59)	(	58)	(	56)	(	55)
Framlög frá eigin sjóðum .....		0	0	0	0	0	0					
Rekstramiðurstaða (neikvæð) .....		12	14	17	18	19	20					
<b>Efnahagur</b>												
Heildareignir .....		321	328	332	332	331	331					
Eigið fé .....		165	172	178	184	191	199					
Skuldbindingar og aðrir liðir .....		23	25	29	34	38	43					
Skuldir .....		134	131	125	114	103	89					
Eigið fé og skuldir samtals		321	328	332	332	331	331					
<b>Aðrar lykiltölur</b>												
Veltufjárhlutfall .....		2,38	2,44	2,77	3,08	3,40	3,73					
Eiginfjárhlutfall .....		0,51	0,52	0,54	0,55	0,58	0,60					
Íbúafjöldi 1. desember .....		1.914	1.859	1.842	1.842	1.842	1.842					

Hitaveita							
B-hluta fyrirtæki	Þriggja ára áætlun						
	Skýr.	Rauntölur 2012	Rauntölur 2013	Áætlun 2014	Áætlun 2015	Áætlun 2016	Áætlun 2017
<b>Greining fjármunatekna og (fjármagnsgjalda)</b>							
<b>Vaxtatekjur og aðrar fjármunatekjur</b>							
Langtímakröfur, verðtryggt .....	0	0	0	0	0	0	0
Langtímakröfur, óverðtryggt .....	0	0	0	0	0	0	0
Önnheimtar tekjur .....	0	0	2.376	2.376	2.376	2.376	2.376
Aðrar skammtímakröfur .....	0	0	0	0	0	0	0
Verðbréf .....	0	0	0	0	0	0	0
Handbært fé .....	0	0	0	0	0	0	0
Aðrar vaxtatekjur (innslegnar) .....	0	0	401	401	401	401	401
Greiddur arður .....	0	0	0	0	0	0	0
Hagnaður af sölu eignarhluta .....	0	0	0	0	0	0	0
Rauntölur (samtala) .....	4.585	4.850	0	0	0	0	0
	4.585	4.850	2.777	2.777	2.777	2.777	2.777
<b>Vaxta- og verðbótatekjur af kröfum á eigin fyrirtæki</b>							
Vextir langtímakröfur á eigin fyrirtæki A .....	0	0	0	0	0	0	0
Vextir langtímakröfur á eigin fyrirtæki B .....	0	0	0	0	0	0	0
Verðb. langtímakröfur á eigin fyrirtæki A .....	0	0	0	0	0	0	0
Verðb. langtímakröfur á eigin fyrirtæki B .....	0	0	0	0	0	0	0
Skammtímakröfur á eigin fyrirtæki A .....	0	0	3.566	4.726	5.787	6.879	6.879
Skammtímakröfur á eigin fyrirtæki B .....	0	0	0	0	0	0	0
	0	0	3.566	4.726	5.787	6.879	6.879
<b>Vaxtagjöld og verðbætur</b>							
Vaxtagjöld - skammtímalíðir							
Skuldir við lánastofnanir .....	0	0	0	0	0	0	0
Reiknuð fjárbörf .....	0	0	0	0	0	0	0
Viðskiptaskuldir .....	0	0	0	0	0	0	0
Aðrar skammtímaskuldir .....	0	0	0	0	0	0	0
Sölutap af eignarhlutum .....	0	0	0	0	0	0	0
Önnur vaxtagjöld (innslegnar) .....	0	0	( 250)	( 250)	( 250)	( 250)	( 250)
Rauntölur (samtala) .....	( 25.359)	( 21.720)	0	0	0	0	0
	( 25.359)	( 21.720)	( 250)	( 250)	( 250)	( 250)	( 250)
<b>Langtímalán</b>							
Óverðtryggt .....	0	0	11	21	21	21	21
Vísitala neysluverðs .....	0	0	( 12.348)	( 11.342)	( 10.194)	( 8.903)	( 8.903)
USD .....	0	0	0	0	0	0	0
EUR .....	0	0	0	0	0	0	0
JPY .....	0	0	0	0	0	0	0
SDR .....	0	0	0	0	0	0	0
Leiguskuldir .....	0	0	0	0	0	0	0
	0	0	( 12.337)	( 11.321)	( 10.173)	( 8.882)	( 8.882)
<b>Verðbætur</b>							
Langtímaskuldir .....	0	0	( 9.238)	( 8.561)	( 7.787)	( 6.906)	( 6.906)
Leiguskuldir .....	0	0	0	0	0	0	0
Langtímakröfur .....	0	0	0	0	0	0	0
	0	0	( 9.238)	( 8.561)	( 7.787)	( 6.906)	( 6.906)
	( 25.359)	( 21.720)	( 21.825)	( 20.132)	( 18.210)	( 16.039)	( 16.039)



## Hitaveita

B-hluta fyrirtæki	Þriggja ára áætlun											
	Skýr.	Rauntölur 2012	Rauntölur 2013	Áætlun 2014	Áætlun 2015	Áætlun 2016	Áætlun 2017					
<b>Greining fjármunatekna og (fjármagnsgjalda), frh.:</b>												
<b>Vaxta- og verðbóttagjöld af skuldum við eigin fyrirtæki</b>												
Vextir langtímaskuldir á eigin fyrirtæki A .....		0	0	0	0	0	0					
Vextir langtímaskuldir á eigin fyrirtæki B .....		0	0	0	0	0	0					
Verðb. langtímaskuldir á eigin fyrirtæki A .....		0	0	0	0	0	0					
Verðb. langtímaskuldir á eigin fyrirtæki B .....		0	0	0	0	0	0					
Skammt.sk. við eigin fyrirtæki A .....		0	0	0	0	0	0					
Skammt.sk. við eigin fyrirtæki B .....		0	0	0	0	0	0					
		0	0	0	0	0	0					
<b>Gengismunur</b>												
USD .....		0	0	0	0	0	0					
EUR .....		0	0	0	0	0	0					
JPY .....		0	0	0	0	0	0					
SDR .....		0	0	0	0	0	0					
Rauntölur (samtala) .....		0	0	0	0	0	0					
		0	0	0	0	0	0					
Fjármunatekjur og (fjármagnsgjöld) samtals	(	20.774)	(	16.870)	(	15.482)	(	12.628)	(	9.645)	(	6.382)

## Vatnsveita

B-hluta fyrirtæki

B-hluta fyrirtæki	Þriggja ára áætlun					
	Skýr.	Rauntölur 2012	Rauntölur 2013	Áætlun 2014	Áætlun 2015	Áætlun 2016
<b>Rekstrarreikningur</b>						
<b>Tekjur:</b>						
Skatttekjur.....	0	0	0	0	0	0
Framlög jöfnunarsjóðs.....	0	0	0	0	0	0
Aðrar tekjur.....	44.185	46.303	45.673	45.673	45.673	45.673
	44.185	46.303	45.673	45.673	45.673	45.673
<b>Gjöld:</b>						
Laun og launatengd gjöld.....	14.702	13.054	12.793	12.793	12.793	12.793
Annar rekstrarkostnaður.....	26.962	27.705	23.393	23.393	23.393	23.393
Afskriftir.....	4.867	4.853	4.939	5.230	5.630	6.030
	46.531	45.612	41.125	41.416	41.816	42.216
Niðurstaða án fjármagnsliða	( 2.346 )	691	4.548	4.257	3.857	3.457
<b>Fjármunatekjur og (fjármagnsgjöld):</b>						
Vaxtatekjur og aðrar fjármunatekjur.....	3.304	4.172	308	308	308	308
Vaxtatekjur af kröfum á eigin fyrirtæki.....	0	0	2.085	2.135	2.244	2.359
Vaxtagjöld og verðbætur.....	0	0	0	0	0	0
Vaxtagjöld af skuldum við eigin fyrirtæki.....	0	0	0	0	0	0
Gengismunur.....	0	0	0	0	0	0
	3.304	4.172	2.393	2.443	2.552	2.667
Rekstrarniðurstaða án framlaga.....	958	4.863	6.941	6.700	6.409	6.124
Framlög frá eigin sjóðum.....	0	0	0	0	0	0
Hlutdeild minnihluta í afkomu.....	0	0	0	0	0	0
Hlutdeild í afkomu dótturfélaga.....	0	0	0	0	0	0
Tekjuskattur.....	0	0	0	0	0	0
Rekstrarniðurstaða.....	958	4.863	6.941	6.700	6.409	6.124

## Vatnsveita

B-hluta fyrirtæki	Þriggja ára áætlun					
	Skýr.	Rauntölur 2012	Rauntölur 2013	Áætlun 2014	Áætlun 2015	Áætlun 2016
<b>Efnahagsreikningur</b>						
<b>Eignir</b>						
<b>Fastafjármunir:</b>						
<b>Varanlegir rekstrarfjármunir:</b>						
Fasteignir .....	0	0	0	0	0	0
Veitukerfi, hafnarmannvirki og götur .....	95.054	105.473	112.534	117.304	121.674	125.644
Vélar, áhöld og tæki .....	0	0	0	0	0	0
Leigugeignir .....	0	0	0	0	0	0
	<b>95.054</b>	<b>105.473</b>	<b>112.534</b>	<b>117.304</b>	<b>121.674</b>	<b>125.644</b>
<b>Áhættufjármunir og langtímakröfur:</b>						
Eignahlutir í félögum .....	0	0	0	0	0	0
Skatteign .....	0	0	0	0	0	0
Langtímakröfur .....	0	0	0	0	0	0
Langtímakröfur á eigin fyrirtæki .....	0	0	0	0	0	0
	<b>0</b>	<b>0</b>	<b>0</b>	<b>0</b>	<b>0</b>	<b>0</b>
<b>Fastafjármunir</b>	<b>95.054</b>	<b>105.473</b>	<b>112.534</b>	<b>117.304</b>	<b>121.674</b>	<b>125.644</b>
<b>Veltufjármunir:</b>						
Þirgðir .....	0	0	0	0	0	0
<b>Skammtímakröfur:</b>						
Óinnheimtar tekjur .....	2.804	3.081	3.081	3.081	3.081	3.081
Skammtímakröfur á eigin fyrirtæki .....	43.445	37.968	37.848	39.777	41.817	43.971
Aðrar skammtímakröfur .....	0	0	0	0	0	0
Næsta árs afborganir langtímakrafna .....	0	0	0	0	0	0
Næsta árs afb. langtímakr. á eigin fyrirtæki .....	0	0	0	0	0	0
Verðbréf .....	0	0	0	0	0	0
Handbært fé .....	0	0	0	0	0	0
<b>Veltufjármunir</b>	<b>46.249</b>	<b>41.049</b>	<b>40.929</b>	<b>42.859</b>	<b>44.898</b>	<b>47.052</b>
<b>Eignir samtals</b>	<b>141.303</b>	<b>146.522</b>	<b>153.463</b>	<b>160.163</b>	<b>166.572</b>	<b>172.696</b>

## Vatnsveita

B-hluta fyrirtæki

Þriggja ára áætlun

B-hluta fyrirtæki	Skýr.	Rauntölur	Rauntölur	Áætlun	Áætlun	Áætlun	Áætlun
		2012	2013	2014	2015	2016	2017
31. desember							
<b>Eigið fé og skuldir</b>							
<b>Eiginfjárreikningar:</b>							
Eigið fé.....		140.742	145.606	152.547	159.247	165.656	171.780
Hlutdeild minnihluta í eigin fé.....		0	0	0	0	0	0
		140.742	145.606	152.547	159.247	165.656	171.780
<b>Skuldbindingar:</b>							
Lífeyrisskuldbindingar.....		0	0	0	0	0	0
Tekjuskattskuldbinding.....		0	0	0	0	0	0
Aðrar skuldbindingar.....		0	0	0	0	0	0
		0	0	0	0	0	0
<b>Langtímaskuldir:</b>							
Skuldir við lánastofnanir.....		0	0	0	0	0	0
Leiguskuldir.....		0	0	0	0	0	0
Skuldir við eigin fyrirtæki.....		0	0	0	0	0	0
		0	0	0	0	0	0
<b>Skammtímaskuldir:</b>							
Skuldir við lánastofnanir.....		0	0	0	0	0	0
Reiknuð fjárbörf.....		0	0	0	0	0	0
Viðskiptaskuldir.....		0	0	0	0	0	0
Skuldir við eigin fyrirtæki.....		0	0	0	0	0	0
Næsta árs afborganir langtímaskulda.....		0	0	0	0	0	0
Næsta árs afborganir leiguskulda.....		0	0	0	0	0	0
Næsta árs afb. langtímaskulda við eigin fyrirtæki.....		0	0	0	0	0	0
Aðrar skammtímaskuldir.....		561	916	916	916	916	916
		561	916	916	916	916	916
Skuldir og skuldbindingar samtals		561	916	916	916	916	916
Eigið fé og skuldir samtals		141.303	146.522	153.463	160.163	166.572	172.696

# Vatnsveita

B-hluta fyrirtæki

Þriggja ára áætlun

	Skýr.	Rauntölur 2012	Rauntölur 2013	Áætlun 2014	Áætlun 2015	Áætlun 2016	Áætlun 2017
<b>Sjóðstremisýfirlit</b>							
<b>Rekstrarhreyfingar:</b>							
Niðurstaða ársins.....		958	4.863	6.941	6.700	6.409	6.124
Liðir sem hafa ekki áhrif á fjárstreymi:							
Reiknaðar afskriftir .....		4.867	4.853	4.939	5.230	5.630	6.030
Verðbætur og gengismunur .....		0	0	0	0	0	0
Hlutdeild minnihluta í afkomu .....		0	0	0	0	0	0
Hlutdeild í afkomu dótturfélaga .....		0	0	0	0	0	0
(Söluhagnaður) / tap rekstrarfjármuna .....		0	0	0	0	0	0
(Söluhagnaður) / tap eignarhluta .....		0	0	0	0	0	0
Tekjuskattur og aðrar breytingar .....		0	0	0	0	0	0
Framlög frá eigin sjóðum .....		0	0	0	0	0	0
Breyting á skuldbindingum .....		0	0	0	0	0	0
Veltufé frá rekstri (til rekstrar)		5.825	9.716	11.880	11.930	12.039	12.154
<b>Breytingar á rekstrartengdum eignum og skuldum:</b>							
Birgðir, lækkun (hækkun) .....		0	0	0	0	0	0
Óinnheimtar tekjur, lækkun (hækkun) .....		0	0	0	0	0	0
Aðrar skammtímakr., lækkun (hækkun) .....		2.029	( 277 )	0	0	0	0
Skammtímaskuldir, hækkun (lækkun) .....	(	113 )	355	0	0	0	0
Afborganir skuldbindinga .....		0	0	0	0	0	0
Breytingar á rekstrart. eignum og skuldum		1.916	78	0	0	0	0
Handbært fé frá rekstri (til rekstrar)		7.741	9.794	11.880	11.930	12.039	12.154
<b>Fjárfestingarhreyfingar:</b>							
Fjárfesting í varanl. rekstrarfjármunum.....	(	6.778 )	( 15.272 )	( 12.000 )	( 10.000 )	( 10.000 )	( 10.000 )
Söluverð seldra rekstrarfjármuna.....		0	0	0	0	0	0
Eignahlutir í félögum, breyting.....		0	0	0	0	0	0
Langtímakröfur, breyting.....		0	0	0	0	0	0
Langtímakröfur við eigin fyrirtæki, breyting.....		0	0	0	0	0	0
Skammtímakröfur, breyting.....		0	0	0	0	0	0
Fjárfestingarhreyfingar	(	6.778 )	( 15.272 )	( 12.000 )	( 10.000 )	( 10.000 )	( 10.000 )
<b>Fjármögnunarhreyfingar:</b>							
Framlög frá eigin fyrirtækjum.....		0	0	0	0	0	0
Breyting á hlutafé.....		0	0	0	0	0	0
Viðskiptastaða eigin fyrirtækja, breyting.....	(	963 )	5.478	120	( 1.930 )	( 2.040 )	( 2.154 )
Tekin ný langtímalán.....		0	0	0	0	0	0
Afborganir langtímalána.....		0	0	0	0	0	0
Langtímask. við eigin fyrirtæki, breyting.....		0	0	0	0	0	0
Skammtímalán, breyting.....		0	0	0	0	0	0
Fjármögnunarhreyfingar	(	963 )	5.478	120	( 1.930 )	( 2.040 )	( 2.154 )
Hækkun (lækkun) á handbæru fé .....		0	0	0	( 0 )	( 1 )	1
Handbært fé (fjárbörf) í ársbyrjun .....		0	0	0	0	0	( 0 )
Handbært fé (fjárbörf) í árslok .....		0	0	0	0	( 0 )	0

## Vatnsveita

B-hluta fyrirtæki

Þriggja ára áætlun

	Skýr.	Rauntölur 2012	Rauntölur 2013	Áætlun 2014	Áætlun 2015	Áætlun 2016	Áætlun 2017	
<b>Lykiltölur</b>								
<b>Í hlutfalli við tekjur</b>								
Skatttekjur .....		0,0%	0,0%	0,0%	0,0%	0,0%	0,0%	
Framlög jöfnunarsjóðs .....		0,0%	0,0%	0,0%	0,0%	0,0%	0,0%	
Aðrar tekjur .....		100,0%	100,0%	100,0%	100,0%	100,0%	100,0%	
		100,0%	100,0%	100,0%	100,0%	100,0%	100,0%	
Laun og launatengd gjöld .....		33,3%	28,2%	28,0%	28,0%	28,0%	28,0%	
Annar rekstrarkostnaður .....		61,0%	59,8%	51,2%	51,2%	51,2%	51,2%	
Afskriftir .....		11,0%	10,5%	10,8%	11,5%	12,3%	13,2%	
Fjármagnsliðir, nettó .....		-7,5%	-9,0%	-5,2%	-5,3%	-5,6%	-5,8%	
		97,8%	89,5%	84,8%	85,3%	86,0%	86,6%	
Framlög frá eigin sjóðum .....		0,0%	0,0%	0,0%	0,0%	0,0%	0,0%	
Rekstramiðurstaða (neikvæð) .....		2,2%	10,5%	15,2%	14,7%	14,0%	13,4%	
Veltufé frá rekstri (til rekstrar) .....		13,2%	21,0%	26,0%	26,1%	26,4%	26,6%	
Fjárfestingarhreyfingar .....		-15,3%	-33,0%	-26,3%	-21,9%	-21,9%	-21,9%	
<b>Í þúsundum króna á hvern íbúa</b>								
<b>Rekstur</b>								
Skatttekjur og jöfnunarsjóður .....		0	0	0	0	0	0	
Þjónustutekjur og aðrar tekjur .....		23	25	25	25	25	25	
Tekjur samtals		23	25	25	25	25	25	
Rekstrargjöld og fjármagnsliðir nettó .....	(	23)	(	22)	(	21)	(	21)
Framlög frá eigin sjóðum .....		0	0	0	0	0	0	
Rekstramiðurstaða (neikvæð) .....		1	3	4	4	3	3	
<b>Efnahagur</b>								
Heildareignir .....		74	79	83	87	90	94	
Eigið fé .....		74	78	83	86	90	93	
Skuldbindingar og aðrir liðir .....		0	0	0	0	0	0	
Skuldir .....		0	0	0	0	0	0	
Eigið fé og skuldir samtals		74	79	83	87	90	94	
<b>Aðrar lykiltölur</b>								
Veltufjárhlutfall .....		82,44	44,81	44,68	46,79	48,99	51,37	
Eiginfjárhlutfall .....		1,00	0,99	0,99	0,99	0,99	0,99	
Íbúafjöldi 1. desember .....		1.914	1.859	1.842	1.842	1.842	1.842	

## Vatnsveita

B-hluta fyrirtæki	Þriggja ára áætlun						
	Skýr.	Rauntölur 2012	Rauntölur 2013	Áætlun 2014	Áætlun 2015	Áætlun 2016	Áætlun 2017
<b>Greining fjármunatekna og (fjármagnsgjalda)</b>							
<b>Vaxtatekjur og aðrar fjármunatekjur</b>							
Langtímakröfur, verðtryggt .....	0	0	0	0	0	0	0
Langtímakröfur, óverðtryggt .....	0	0	0	0	0	0	0
Óinnheimtar tekjur .....	0	0	308	308	308	308	308
Aðrar skammtímakröfur .....	0	0	0	0	0	0	0
Verðbréf .....	0	0	0	0	0	0	0
Handbært fé .....	0	0	0	0	0	0	0
Aðrar vaxtatekjur (innslegnar) .....	0	0	0	0	0	0	0
Greiddur arður .....	0	0	0	0	0	0	0
Hagnaður af sölu eignarhluta .....	0	0	0	0	0	0	0
Rauntölur (samtala) .....	3.304	4.172	0	0	0	0	0
	3.304	4.172	308	308	308	308	308
<b>Vaxta- og verðbótatekjur af kröfum á eigin fyrirtæki</b>							
Vextir langtímakröfur á eigin fyrirtæki A .....	0	0	0	0	0	0	0
Vextir langtímakröfur á eigin fyrirtæki B .....	0	0	0	0	0	0	0
Verðb. langtímakröfur á eigin fyrirtæki A .....	0	0	0	0	0	0	0
Verðb. langtímakröfur á eigin fyrirtæki B .....	0	0	0	0	0	0	0
Skammtímakröfur á eigin fyrirtæki A .....	0	0	2.085	2.135	2.244	2.359	2.359
Skammtímakröfur á eigin fyrirtæki B .....	0	0	0	0	0	0	0
	0	0	2.085	2.135	2.244	2.359	2.359
<b>Vaxtagjöld og verðbætur</b>							
Vaxtagjöld - skammtímalíðir							
Skuldir við lánastofnanir .....	0	0	0	0	0	0	0
Reiknuð fjárbörf .....	0	0	0	0	0	0	0
Viðskiptaskuldir .....	0	0	0	0	0	0	0
Aðrar skammtímaskuldir .....	0	0	0	0	0	0	0
Söluþap af eignarhlutum .....	0	0	0	0	0	0	0
Önnur vaxtagjöld (innslegnar) .....	0	0	0	0	0	0	0
Rauntölur (samtala) .....	0	0	0	0	0	0	0
	0	0	0	0	0	0	0
<b>Langtímalán</b>							
Óverðtryggt .....	0	0	0	0	0	0	0
Vísitala neysluverðs .....	0	0	0	0	0	0	0
USD .....	0	0	0	0	0	0	0
EUR .....	0	0	0	0	0	0	0
JPY .....	0	0	0	0	0	0	0
SDR .....	0	0	0	0	0	0	0
Leiguskuldir .....	0	0	0	0	0	0	0
	0	0	0	0	0	0	0
<b>Verðbætur</b>							
Langtímaskuldir .....	0	0	0	0	0	0	0
Leiguskuldir .....	0	0	0	0	0	0	0
Langtímakröfur .....	0	0	0	0	0	0	0
	0	0	0	0	0	0	0
	0	0	0	0	0	0	0

## Vatnsveita

B-hluta fyrirtæki	Þriggja ára áætlun						
	Skýr.	Rauntölur 2012	Rauntölur 2013	Áætlun 2014	Áætlun 2015	Áætlun 2016	Áætlun 2017
<b>Greining fjármunatekna og (fjármagnsgjalda), frh.:</b>							
<b>Vaxta- og verðbóttagjöld af skuldum við eigin fyrirtæki</b>							
Vextir langtímaskuldir á eigin fyrirtæki A .....		0	0	0	0	0	0
Vextir langtímaskuldir á eigin fyrirtæki B .....		0	0	0	0	0	0
Verðb. langtímaskuldir á eigin fyrirtæki A .....		0	0	0	0	0	0
Verðb. langtímaskuldir á eigin fyrirtæki B .....		0	0	0	0	0	0
Skammt.sk. við eigin fyrirtæki A .....		0	0	0	0	0	0
Skammt.sk. við eigin fyrirtæki B .....		0	0	0	0	0	0
		0	0	0	0	0	0
<b>Gengismunur</b>							
USD .....		0	0	0	0	0	0
EUR .....		0	0	0	0	0	0
JPY .....		0	0	0	0	0	0
SDR .....		0	0	0	0	0	0
Rauntölur (samtala) .....		0	0	0	0	0	0
		0	0	0	0	0	0
Fjármunatekjur og (fjármagnsgjöld) samtals		3.304	4.172	2.393	2.443	2.552	2.667



## Fráveita

B-hluta fyrirtæki	Þriggja ára áætlun					
	Skýr.	Rauntölur 2012	Rauntölur 2013	Áætlun 2014	Áætlun 2015	Áætlun 2016
<b>Rekstrarreikningur</b>						
<b>Tekjur:</b>						
Skatttekjur.....	0	0	0	0	0	0
Framlög jöfnunarsjóðs.....	0	0	0	0	0	0
Aðrar tekjur.....	42.479	47.822	50.450	50.450	50.450	50.450
	42.479	47.822	50.450	50.450	50.450	50.450
<b>Gjöld:</b>						
Laun og launatengd gjöld.....	5.188	4.624	4.532	4.532	4.532	4.532
Annar rekstrarkostnaður.....	24.370	19.106	15.777	15.777	15.777	15.777
Afskriftir.....	7.459	7.879	7.860	8.104	8.424	8.744
	37.017	31.609	28.169	28.413	28.733	29.053
Niðurstaða án fjármagnsliða	5.462	16.213	22.281	22.037	21.717	21.397
<b>Fjármunatekjur og (fjármagnsgjöld):</b>						
Vaxtatekjur og aðrar fjármunatekjur.....	0	179	0	0	0	0
Vaxtatekjur af kröfum á eigin fyrirtæki.....	0	0	0	0	0	0
Vaxtagjöld og verðbætur.....	( 11.702 )	( 10.114 )	( 255 )	( 220 )	( 183 )	( 142 )
Vaxtagjöld af skuldum við eigin fyrirtæki.....	0	0	( 10.552 )	( 9.685 )	( 8.884 )	( 8.178 )
Gengismunur.....	0	0	0	0	0	0
	( 11.702 )	( 9.935 )	( 10.807 )	( 9.905 )	( 9.067 )	( 8.320 )
Rekstrarniðurstaða án framlaga.....	( 6.240 )	6.278	11.474	12.132	12.650	13.078
Framlög frá eigin sjóðum.....	0	0	0	0	0	0
Hlutdeild minnihluta í afkomu.....	0	0	0	0	0	0
Hlutdeild í afkomu dótturfélaga.....	0	0	0	0	0	0
Tekjuskattur.....	0	0	0	0	0	0
Rekstrarniðurstaða.....	( 6.240 )	6.278	11.474	12.132	12.650	13.078

Fráveita							
B-hluta fyrirtæki				Þriggja ára áætlun			
	Skýr.	Rauntölur 2012	Rauntölur 2013	Áætlun 2014	Áætlun 2015	Áætlun 2016	Áætlun 2017
<b>Efnahagsreikningur</b>							
<b>Eignir</b>							
<b>Fastafjármunir:</b>							
<b>Varanlegir rekstrarfjármunir:</b>							
Fasteignir .....		0	0	0	0	0	0
Veitukerfi, hafnarmannvirki og götur .....		157.653	163.433	163.573	163.469	163.046	162.302
Vélar, áhöld og tæki .....		0	0	0	0	0	0
Leigugeignir .....		0	0	0	0	0	0
		<b>157.653</b>	<b>163.433</b>	<b>163.573</b>	<b>163.469</b>	<b>163.046</b>	<b>162.302</b>
<b>Áhættufjármunir og langtímakröfur:</b>							
Eignahlutir í félögum .....		0	0	0	0	0	0
Skatteign .....		0	0	0	0	0	0
Langtímakröfur .....		0	0	0	0	0	0
Langtímakröfur á eigin fyrirtæki .....		0	0	0	0	0	0
		<b>0</b>	<b>0</b>	<b>0</b>	<b>0</b>	<b>0</b>	<b>0</b>
<b>Fastafjármunir</b>		<b>157.653</b>	<b>163.433</b>	<b>163.573</b>	<b>163.469</b>	<b>163.046</b>	<b>162.302</b>
<b>Veltufjármunir:</b>							
Þirgðir .....		0	0	0	0	0	0
<b>Skammtímakröfur:</b>							
Óinnheimtar tekjur .....		0	0	0	0	0	0
Skammtímakröfur á eigin fyrirtæki .....		0	0	0	0	0	0
Aðrar skammtímakröfur .....		0	0	0	0	0	0
Næsta árs afborganir langtímakrafna .....		0	0	0	0	0	0
Næsta árs afb. langtímakr. á eigin fyrirtæki .....		0	0	0	0	0	0
Verðbréf .....		0	0	0	0	0	0
Handbært fé .....		0	0	0	0	0	0
<b>Veltufjármunir</b>		<b>0</b>	<b>0</b>	<b>0</b>	<b>0</b>	<b>0</b>	<b>0</b>
<b>Eignir samtals</b>		<b>157.653</b>	<b>163.433</b>	<b>163.573</b>	<b>163.469</b>	<b>163.046</b>	<b>162.302</b>

## Fráveita

B-hluta fyrirtæki

Þriggja ára áætlun

Skýr.	Rauntölur	Rauntölur	Áætlun	Áætlun	Áætlun	Áætlun
	2012	2013	2014	2015	2016	2017
31. desember						
<b>Eigið fé og skuldir</b>						
<b>Eiginfjárreikningar:</b>						
Eigið fé.....	10.295	16.573	28.047	40.179	52.829	65.907
Hlutdeild minnihluta í eigin fé.....	0	0	0	0	0	0
	10.295	16.573	28.047	40.179	52.829	65.907
<b>Skuldbindingar:</b>						
Lífeyrisskuldbindingar.....	0	0	0	0	0	0
Tekjuskattskuldbinding.....	0	0	0	0	0	0
Aðrar skuldbindingar.....	0	0	0	0	0	0
	0	0	0	0	0	0
<b>Langtímaskuldir:</b>						
Skuldir við lánastofnanir.....	3.121	2.696	2.283	1.812	1.299	743
Leiguskuldir.....	0	0	0	0	0	0
Skuldir við eigin fyrirtæki.....	102.468	94.359	86.128	86.416	86.438	86.324
	105.589	97.055	88.410	88.227	87.737	87.067
<b>Skammtímaskuldir:</b>						
Skuldir við lánastofnanir.....	0	0	0	0	0	0
Reiknuð fjárbörf.....	0	0	0	0	0	0
Viðskiptaskuldir.....	0	0	0	0	0	0
Skuldir við eigin fyrirtæki.....	29.674	36.636	33.359	30.568	17.685	4.373
Næsta árs afborganir langtímaskulda.....	520	539	541	562	585	608
Næsta árs afborganir leiguskulda.....	0	0	0	0	0	0
Næsta árs afb. langtímaskulda við eigin fyrirtæki.....	10.934	11.855	12.440	3.157	3.434	3.572
Aðrar skammtímaskuldir.....	641	775	775	775	775	775
	41.769	49.805	47.115	35.063	22.479	9.328
Skuldir og skuldbindingar samtals	147.358	146.860	135.526	123.290	110.216	96.395
Eigið fé og skuldir samtals	157.653	163.433	163.573	163.469	163.046	162.302

## Fráveita

B-hluta fyrirtæki	Þriggja ára áætlun					
	Skýr.	Rauntölur 2012	Rauntölur 2013	Áætlun 2014	Áætlun 2015	Áætlun 2016
<b>Sjóðstreymisýfirlit</b>						
<b>Rekstrarhreyfingar:</b>						
Niðurstaða ársins.....	( 6.239 )	6.278	11.474	12.132	12.650	13.078
Liðir sem hafa ekki áhrif á fjárstreymi:						
Reiknaðar afskriftir .....	7.459	7.879	7.860	8.104	8.424	8.744
Verðbætur og gengismunur .....	5.342	4.096	4.149	3.807	3.615	3.602
Hlutdeild minnihluta í afkomu .....	0	0	0	0	0	0
Hlutdeild í afkomu dótturfélaga .....	0	0	0	0	0	0
(Söluhagnaður) / tap rekstrarfjármuna .....	0	0	0	0	0	0
(Söluhagnaður) / tap eignarhluta .....	0	0	0	0	0	0
Tekjuskattur og aðrar breytingar .....	0	0	0	0	0	0
Framlög frá eigin sjóðum .....	0	0	0	0	0	0
Breyting á skuldbindingum .....	0	0	0	0	0	0
Veltufé frá rekstri (til rekstrar)	6.562	18.253	23.483	24.043	24.689	25.423
Breytingar á rekstrartengdum eignum og skuldum:						
Birgðir, lækkun (hækkun) .....	0	0	0	0	0	0
Óinnheimtar tekjur, lækkun (hækkun) .....	0	0	0	0	0	0
Aðrar skammtímakr., lækkun (hækkun) .....	0	0	0	0	0	0
Skammtímaskuldir, hækkun (lækkun) .....	( 74 )	134	0	0	0	0
Afborganir skuldbindinga .....	0	0	0	0	0	0
Breytingar á rekstrart. eignum og skuldum	( 74 )	134	0	0	0	0
Handbært fé frá rekstri (til rekstrar)	6.488	18.387	23.483	24.043	24.689	25.423
<b>Fjárfestingarhreyfingar:</b>						
Fjárfesting í varanl. rekstrarfjármunum.....	( 10.865 )	( 13.660 )	( 8.000 )	( 8.000 )	( 8.000 )	( 8.000 )
Söluverð seldra rekstrarfjármuna.....	0	0	0	0	0	0
Eignahlutir í félögum, breyting.....	0	0	0	0	0	0
Langtímakröfur, breyting.....	0	0	0	0	0	0
Langtímakröfur við eigin fyrirtæki, breyting.....	0	0	0	0	0	0
Skammtímakröfur, breyting.....	0	0	0	0	0	0
Fjárfestingarhreyfingar	( 10.865 )	( 13.660 )	( 8.000 )	( 8.000 )	( 8.000 )	( 8.000 )
<b>Fjármögnunarhreyfingar:</b>						
Framlög frá eigin fyrirtækjum.....	0	0	0	0	0	0
Breyting á hlutafé.....	0	0	0	0	0	0
Viðskiptastaða eigin fyrirtækja, breyting.....	15.152	6.962	( 3.277 )	( 2.791 )	( 12.883 )	( 13.312 )
Tekin ný langtímalán.....	0	0	0	0	0	0
Afborganir langtímalána.....	( 514 )	( 533 )	( 541 )	( 562 )	( 585 )	( 608 )
Langtímask. við eigin fyrirtæki, breyting.....	( 10.261 )	( 11.156 )	( 11.666 )	( 12.689 )	( 3.220 )	( 3.503 )
Skammtímalán, breyting.....	0	0	0	0	0	0
Fjármögnunarhreyfingar	4.377	( 4.727 )	( 15.484 )	( 16.043 )	( 16.688 )	( 17.423 )
Hækkun (lækkun) á handbæru fé .....	0	0	( 0 )	( 0 )	0	( 0 )
Handbært fé (fjárbörf) í ársbyrjun .....	0	0	0	( 0 )	( 0 )	0
Handbært fé (fjárbörf) í árslok .....	0	0	( 0 )	( 0 )	0	( 0 )

Fráveita								
B-hluta fyrirtæki				Þriggja ára áætlun				
	Skýr.	Rauntölur 2012	Rauntölur 2013	Áætlun 2014	Áætlun 2015	Áætlun 2016	Áætlun 2017	
<b>Lykiltölur</b>								
<b>Í hlutfalli við tekjur</b>								
Skatttekjur .....		0,0%	0,0%	0,0%	0,0%	0,0%	0,0%	
Framlög jöfnunarsjóðs .....		0,0%	0,0%	0,0%	0,0%	0,0%	0,0%	
Aðrar tekjur .....		100,0%	100,0%	100,0%	100,0%	100,0%	100,0%	
		100,0%	100,0%	100,0%	100,0%	100,0%	100,0%	
Laun og launatengd gjöld .....		12,2%	9,7%	9,0%	9,0%	9,0%	9,0%	
Annar rekstrarkostnaður .....		57,4%	40,0%	31,3%	31,3%	31,3%	31,3%	
Afskriftir .....		17,6%	16,5%	15,6%	16,1%	16,7%	17,3%	
Fjármagnsliðir, nettó .....		27,5%	20,8%	21,4%	19,6%	18,0%	16,5%	
		114,7%	86,9%	77,3%	76,0%	74,9%	74,1%	
Framlög frá eigin sjóðum .....		0,0%	0,0%	0,0%	0,0%	0,0%	0,0%	
Rekstramiðurstaða (neikvæð) .....		-14,7%	13,1%	22,7%	24,0%	25,1%	25,9%	
Veltufé frá rekstri (til rekstrar) .....		15,4%	38,2%	46,5%	47,7%	48,9%	50,4%	
Fjárfestingarhreyfingar .....		-25,6%	-28,6%	-15,9%	-15,9%	-15,9%	-15,9%	
<b>Í þúsundum króna á hvern íbúa</b>								
<b>Rekstur</b>								
Skatttekjur og jöfnunarsjóður .....		0	0	0	0	0	0	
Þjónustutekjur og aðrar tekjur .....		22	26	27	27	27	27	
Tekjur samtals		22	26	27	27	27	27	
Rekstrargjöld og fjármagnsliðir nettó .....	(	25)	(	22)	(	21)	(	21)
Framlög frá eigin sjóðum .....		0	0	0	0	0	0	
Rekstramiðurstaða (neikvæð) .....	(	3)	3	6	7	7	7	
<b>Efnahagur</b>								
Heildareignir .....		82	88	89	89	89	88	
Eigið fé .....		5	9	15	22	29	36	
Skuldbindingar og aðrir liðir .....		0	0	0	0	0	0	
Skuldir .....		77	79	74	67	60	52	
Eigið fé og skuldir samtals		82	88	89	89	89	88	
<b>Aðrar lykiltölur</b>								
Veltufjárlutfall .....		0,00	0,00	0,00	0,00	0,00	0,00	
Eiginfjárlutfall .....		0,07	0,10	0,17	0,25	0,32	0,41	
Íbúafjöldi 1. desember .....		1.914	1.859	1.842	1.842	1.842	1.842	

Fráveita							
B-hluta fyrirtæki	Þriggja ára áætlun						
	Skýr.	Rauntölur 2012	Rauntölur 2013	Áætlun 2014	Áætlun 2015	Áætlun 2016	Áætlun 2017
<b>Greining fjármunatekna og (fjármagnsgjalda)</b>							
<b>Vaxtatekjur og aðrar fjármunatekjur</b>							
Langtímakröfur, verðtryggt .....	0	0	0	0	0	0	0
Langtímakröfur, óverðtryggt .....	0	0	0	0	0	0	0
Óinnheimtar tekjur .....	0	0	0	0	0	0	0
Aðrar skammtímakröfur .....	0	0	0	0	0	0	0
Verðbréf .....	0	0	0	0	0	0	0
Handbært fé .....	0	0	0	0	0	0	0
Aðrar vaxtatekjur (innslegnar) .....	0	0	0	0	0	0	0
Greiddur arður .....	0	0	0	0	0	0	0
Hagnaður af sölu eignarhluta .....	0	0	0	0	0	0	0
Rauntölur (samtala) .....	0	179	0	0	0	0	0
	0	179	0	0	0	0	0
<b>Vaxta- og verðbótatekjur af kröfum á eigin fyrirtæki</b>							
Vextir langtímakröfur á eigin fyrirtæki A .....	0	0	0	0	0	0	0
Vextir langtímakröfur á eigin fyrirtæki B .....	0	0	0	0	0	0	0
Verðb. langtímakröfur á eigin fyrirtæki A .....	0	0	0	0	0	0	0
Verðb. langtímakröfur á eigin fyrirtæki B .....	0	0	0	0	0	0	0
Skammtímakröfur á eigin fyrirtæki A .....	0	0	0	0	0	0	0
Skammtímakröfur á eigin fyrirtæki B .....	0	0	0	0	0	0	0
	0	0	0	0	0	0	0
<b>Vaxtagjöld og verðbætur</b>							
Vaxtagjöld - skammtímalíðir							
Skuldir við lánastofnanir .....	0	0	0	0	0	0	0
Reiknuð fjárbörf .....	0	0	0	0	0	0	0
Viðskiptaskuldir .....	0	0	0	0	0	0	0
Aðrar skammtímaskuldir .....	0	0	0	0	0	0	0
Söluþap af eignarhlutum .....	0	0	0	0	0	0	0
Önnur vaxtagjöld (innslegnar) .....	0	0	0	0	0	0	0
Rauntölur (samtala) .....	( 11.702 )	( 10.114 )	0	0	0	0	0
	( 11.702 )	( 10.114 )	0	0	0	0	0
<b>Langtímalán</b>							
Óverðtryggt .....	0	0	0	0	0	0	0
Vísitala neysluverðs .....	0	0	( 125 )	( 107 )	( 88 )	( 67 )	
USD .....	0	0	0	0	0	0	
EUR .....	0	0	0	0	0	0	
JPY .....	0	0	0	0	0	0	
SDR .....	0	0	0	0	0	0	
Leiguskuldir .....	0	0	0	0	0	0	
	0	0	( 125 )	( 107 )	( 88 )	( 67 )	
<b>Verðbætur</b>							
Langtímaskuldir .....	0	0	( 129 )	( 113 )	( 95 )	( 75 )	
Leiguskuldir .....	0	0	0	0	0	0	
Langtímakröfur .....	0	0	0	0	0	0	
	0	0	( 129 )	( 113 )	( 95 )	( 75 )	
	( 11.702 )	( 10.114 )	( 255 )	( 220 )	( 183 )	( 142 )	

Fráveita							
B-hluta fyrirtæki	Þriggja ára áætlun						
	Skýr.	Rauntölur 2012	Rauntölur 2013	Áætlun 2014	Áætlun 2015	Áætlun 2016	Áætlun 2017
<b>Greining fjármunatekna og (fjármagnsgjalda), frh.:</b>							
<b>Vaxta- og verðbóttagjöld af skuldum við eigin fyrirtæki</b>							
Vextir langtímaskuldir á eigin fyrirtæki A .....	0	0	( 4.608 )	( 4.233 )	( 4.038 )	( 4.045 )	
Vextir langtímaskuldir á eigin fyrirtæki B .....	0	0	0	0	0	0	
Verðb. langtímaskuldir á eigin fyrirtæki A .....	0	0	( 4.020 )	( 3.694 )	( 3.520 )	( 3.526 )	
Verðb. langtímaskuldir á eigin fyrirtæki B .....	0	0	0	0	0	0	
Skammt.sk. við eigin fyrirtæki A .....	0	0	( 1.925 )	( 1.758 )	( 1.327 )	( 607 )	
Skammt.sk. við eigin fyrirtæki B .....	0	0	0	0	0	0	
	0	0	( 10.552 )	( 9.685 )	( 8.884 )	( 8.178 )	
<b>Gengismunur</b>							
USD .....	0	0	0	0	0	0	
EUR .....	0	0	0	0	0	0	
JPY .....	0	0	0	0	0	0	
SDR .....	0	0	0	0	0	0	
Rauntölur (samtala) .....	0	0	0	0	0	0	
	0	0	0	0	0	0	
Fjármunatekjur og (fjármagnsgjöld) samtals	( 11.702 )	( 9.935 )	( 10.807 )	( 9.905 )	( 9.067 )	( 8.320 )	

**Rekstraryfirlit**

Árið 2014	Aðal- sjóður	Eigna- sjóður	Milli- færslur	A - hluti	Félagslegar íbúðir	Fráveita	Hafnasjóður	Hitaveita	Vatnsveita	Milli- færslur	A og B - hluti
<b>Rekstrartekjur</b>											
Útsvar og fasteignaskattar.....	866.074	0 (	26.785 )	839.289	0	0	0	0	0 (	7.160 )	832.129
Framlög jöfnunarsjóðs.....	337.837	0	0	337.837	0	0	0	0	0	0	337.837
Aðrar tekjur.....	315.736	316.992 (	474.051 )	158.677	40.398	50.450	69.080	147.161	45.673	75.702	587.141
	1.519.647	316.992 (	500.836 )	1.335.803	40.398	50.450	69.080	147.161	45.673	68.542	1.757.107
<b>Rekstrargjöld</b>											
Laun og launatengd gjöld.....	813.142	0	0	813.142	2.706	4.532	25.456	10.853	12.793	0	869.482
Annar rekstarkostnaður.....	848.221	88.657 (	380.269 )	556.609	24.256	15.777	23.134	50.800	23.393 (	69.992 )	623.977
Afskriftir.....	0	66.081	0	66.081	6.876	7.860	6.617	31.769	4.939	0	124.141
	1.661.363	154.738 (	380.269 )	1.435.832	33.838	28.169	55.207	93.422	41.125 (	69.992 )	1.617.600
Niðurstaða án fjármagnsliða	( 141.716 )	162.254 (	120.567 ) (	100.029 )	6.560	22.281	13.873	53.739	4.548	138.534	139.507
<b>Fjármunatekjur og fjármagnsgjöld</b>											
Vaxtatekjur og aðrar fjármunatekjur.....	37.751	0	0	37.751	0	0	228	2.777	308 (	22.392 )	18.672
Vaxtagjöld og verðbætur.....	( 20.221 ) (	18.706 )	0 (	38.927 ) (	16.947 ) (	255 ) (	474 ) (	21.825 )	0	0 (	78.428 )
Vextir af eigin fyrirtækjum.....	144.784 (	138.049 ) (	0 )	6.735 (	1.759 ) (	10.552 ) (	75 )	3.566	2.085 (	0 ) (	0 )
Gengismunur.....	0	0	0	0	0	0	0	0	0	0	0
	162.315 (	156.756 )	0	5.559 (	18.706 ) (	10.807 ) (	321 ) (	15.482 )	2.393 (	22.392 ) (	59.756 )
Rekstrarniðurstaða án framlaga og tekjuskatts.....	20.599	5.499 (	120.567 ) (	94.469 ) (	12.146 )	11.474	13.552	38.257	6.941	116.142	79.751
Framlög frá eigin sjóðum.....	0	0	0	0	17.967	0	0	0	0 (	17.967 )	0
Hlutdeild minnihluta í afkomu.....	0	0	0	0	0	0	0	0	0	0	0
Hlutdeild í afkomu dótturfélaga.....	0	0	0	0	0	0	0	0	0	0	0
Tekjuskattur.....	0	0	0	0	0	0	0 (	7.650 )	0	0 (	7.650 )
Rekstrarniðurstaða.....	20.599	5.499 (	120.567 ) (	94.469 )	5.821	11.474	13.552	30.607	6.941	98.175	72.101



Efnahagsyfirlit											
Árið 2014	Aðal- sjóður	Eigna- sjóður	Milli- færslur	A - hluti	Félagslegar íbúðir	Fráveita	Hafnasjóður	Hitaveita	Vatnsveita	Milli- færslur	A og B - hluti
<b>Efnahagsreikningur</b>											
<b>Eignir</b>											
<b>Fastafjármunir:</b>											
Varanlegir rekstrarfjármunir:											
Fasteignir .....	0	1.880.865	0	1.880.865	138.981	0	2.485	1.917	0	0	2.024.248
Veitukerfi, hafnarmannvirki og götur .....	0	206.812	0	206.812	0	163.573	115.213	487.462	112.534	0	1.085.595
Vélar, áhöld og tæki .....	0	67.041	0	67.041	0	0	1.958	3.081	0	0	72.080
Leigugeignir .....	0	0	0	0	0	0	0	0	0	0	0
	0	2.154.717	0	2.154.717	138.981	163.573	119.656	492.461	112.534	0	3.181.923
Áhættufjármunir og langtímakröfur:											
Eignahlutir í félögum .....	155.296	0	0	155.296	0	0	0	0	0	0	155.296
Skatteign .....	0	0	0	0	0	0	0	0	0	0	0
Langtímakröfur .....	36.743	0	0	36.743	0	0	0	0	0	0	36.743
Langtímakröfur á eigin fyrirtæki - A .....	1.436.292	0 ( 1.436.292 )	0	0	0	0	0	0	0	0	0
Langtímakröfur á eigin fyrirtæki - B .....	106.564	0	0	106.564	0	0	0	0	0 ( 106.564 )	0	0
	1.734.895	0 ( 1.436.292 )	298.603	0	0	0	0	0	0 ( 106.564 )	192.039	
Fastafjármunir	1.734.895	2.154.717 ( 1.436.292 )	2.453.320	138.981	163.573	119.656	492.461	112.534 ( 106.564 )	3.373.962		
<b>Veltufjármunir:</b>											
Birgðir.....	0	0	0	0	0	0	0	0	0	0	0
Skammtímakröfur:											
Önnheimtar tekjur .....	91.598	0	0	91.598	1.092	0	11.472	39.604	3.081	0	146.847
Skammtímakröfur á eigin fyrirtæki - A .....	168.402	0 ( 168.402 )	0	0	8.290	0	0	76.360	37.848 ( 122.498 )	0	0
Skammtímakröfur á eigin fyrirtæki - B .....	35.049	0	0	35.049	0	0	0	0	0 ( 35.049 )	0	0
Aðrar skammtímakröfur .....	15.315	0	0	15.315	4.675	0	0	3.588	0	0	23.578
Næsta árs afb. langtímakrafna .....	4.524	0	0	4.524	0	0	0	0	0	0	4.524
Næsta árs afb. langtímakrafna - A .....	102.546	0 ( 102.546 )	0	0	0	0	0	0	0	0	0
Næsta árs afb. langtímakrafna - B .....	16.774	0	0	16.774	0	0	0	0	0 ( 16.774 )	0	0
Verðbréf.....	0	0	0	0	0	0	0	0	0	0	0
Handbært fé.....	173.206	0	0	173.206	0	0	0	0	0	0	173.207
Veltufjármunir	607.414	0 ( 270.948 )	336.466	14.057	0	11.472	119.552	40.929 ( 174.321 )	348.156		
Eignir samtals	2.342.309	2.154.718 ( 1.707.240 )	2.789.786	153.038	163.573	131.128	612.013	153.463 ( 280.885 )	3.722.117		

Efnahagsyfirlit											
Árið 2014	Aðal- sjóður	Eigna- sjóður	Milli- færslur	A - hluti	Félagslegar íbúðir	Fráveita	Hafnasjóður	Hitaveita	Vatnsveita	Milli- færslur	A og B - hluti
31. desember											
<b>Eigið fé og skuldir</b>											
<b>Eiginfjárreikningar:</b>											
Eigið fé.....	1.477.680	225.001	0	1.702.681	( 163.290 )	28.047	92.281	328.098	152.547	0	2.140.364
Hlutdeild minnihluta.....	0	0	0	0	0	0	0	0	0	0	0
<b>Skuldbindingar:</b>											
Lífeyrisskuldbindingar.....	380.146	0	0	380.146	0	0	27.723	0	0	0	407.869
Tekjuskattsskuldbinding.....	0	0	0	0	0	0	0	53.677	0	0	53.677
Aðrar skuldbindingar.....	0	0	0	0	0	0	0	0	0	0	0
	380.146	0	0	380.146	0	0	27.723	53.677	0	0	461.546
<b>Langtímaskuldir:</b>											
Skuldir við lánastofnanir.....	158.857	187.521	0	346.378	280.040	2.283	2.860	187.024	0	0	818.584
Leiguskuldir.....	0	0	0	0	0	0	0	0	0	0	0
Skuldir við eigin fyrirtæki - A.....	0	1.436.292	( 1.436.292 )	0	20.436	86.128	0	0	0	( 106.564 )	0
Skuldir við eigin fyrirtæki - B.....	0	0	0	0	0	0	0	0	0	0	0
	158.857	1.623.813	( 1.436.292 )	346.378	300.476	88.410	2.860	187.024	0	( 106.564 )	818.584
<b>Skammtímaskuldir:</b>											
Skuldir við lánastofnanir.....	0	0	0	0	0	0	0	0	0	0	0
Reiknuð fjárþörf.....	0	0	0	0	0	0	0	0	0	0	1
Viðskiptaskuldir.....	0	0	0	0	0	0	0	0	0	0	0
Skuldir við eigin fyrirtæki - A.....	0	168.402	( 168.402 )	0	0	33.359	1.690	0	0	( 35.049 )	0
Skuldir við eigin fyrirtæki - B.....	122.498	0	0	122.498	0	0	0	0	0	( 122.498 )	0
Næsta árs afborganir langtímaskulda.....	37.868	25.989	0	63.857	8.415	541	1.757	26.835	0	0	101.404
Næsta árs afborganir leiguskulda.....	0	0	0	0	0	0	0	0	0	0	0
Næsta árs afborganir langtímaskulda - A.....	0	102.546	( 102.546 )	0	4.334	12.440	0	0	0	( 16.774 )	0
Næsta árs afborganir langtímaskulda - B.....	0	0	0	0	0	0	0	0	0	0	0
Aðrar skammtímaskuldir.....	165.259	8.967	0	174.226	3.104	775	4.818	16.379	916	0	200.218
	325.625	305.904	( 270.948 )	360.581	15.853	47.115	8.265	43.214	916	( 174.321 )	301.623
Skuldir og skuldbindingar samtals	864.629	1.929.717	( 1.707.240 )	1.087.105	316.328	135.526	38.848	283.915	916	( 280.885 )	1.581.754
Eigið fé og skuldir samtals	2.342.309	2.154.718	( 1.707.240 )	2.789.786	153.038	163.573	131.128	612.013	153.463	( 280.885 )	3.722.117

<b>Aðalsjóður</b>		<b>0</b>		<b>0</b>	<b>0</b>	<b>0</b>
<b>Aðalsjóður</b>		<b>00 - Skatttekjur</b>		<b>0</b>		<b>0</b>
Aðalsjóður	00 - Skatttekjur	0 - Skattar			0	0
Aðalsjóður	00 - Skatttekjur	0 - Skattar		01 - Útsvör		0
Aðalsjóður	00 - Skatttekjur	0 - Skattar		06 - Fasteignaskattur		0
Aðalsjóður	00 - Skatttekjur				0	0
Aðalsjóður	00 - Skatttekjur	1 - Framlög úr Jöfnunarsjóði sveitarfélaga			0	0
Aðalsjóður	00 - Skatttekjur	1 - Framlög úr Jöfnunarsjóði sveitarfélaga		10 - Framlag úr jöfnunarsjóði		0
Aðalsjóður	00 - Skatttekjur	3 - Aðrar tekjur með skattaigildi			0	0
Aðalsjóður	00 - Skatttekjur	3 - Aðrar tekjur með skattaigildi		35 - Lóðar- & jarðarleiga		0
<b>Aðalsjóður</b>	<b>00 - Skatttekjur</b>				<b>0</b>	<b>Samtals 00 - Skatttekjur</b>
<b>Aðalsjóður</b>		<b>02 - Félagsþjónusta</b>			<b>0</b>	<b>0</b>
Aðalsjóður	02 - Félagsþjónusta	0 - Sameiginlegir liðir			0	0
Aðalsjóður	02 - Félagsþjónusta	0 - Sameiginlegir liðir		00 - Rekstur bifreiðar RV-868		0
Aðalsjóður	02 - Félagsþjónusta	0 - Sameiginlegir liðir		01 - Félagsmálastjóri		0
Aðalsjóður	02 - Félagsþjónusta	0 - Sameiginlegir liðir		02 - Félagsmálaráð		0
Aðalsjóður	02 - Félagsþjónusta	0 - Sameiginlegir liðir		03 - Þroskajálfi		0
Aðalsjóður	02 - Félagsþjónusta	0 - Sameiginlegir liðir			0	0
Aðalsjóður	02 - Félagsþjónusta	1 - Félagsleg aðstoð			0	0
Aðalsjóður	02 - Félagsþjónusta	1 - Félagsleg aðstoð		11 - Fjárhagsaðstoð		0
Aðalsjóður	02 - Félagsþjónusta	1 - Félagsleg aðstoð		15 - Félagsleg heimaþjónusta		0
Aðalsjóður	02 - Félagsþjónusta	1 - Félagsleg aðstoð		18 - Húsaleigubætur		0
Aðalsjóður	02 - Félagsþjónusta	1 - Félagsleg aðstoð			0	0
Aðalsjóður	02 - Félagsþjónusta	3 - Þjónusta við börn og unglínga			0	0
Aðalsjóður	02 - Félagsþjónusta	3 - Þjónusta við börn og unglínga		30 - Þjónusta við börn og unglínga		0
Aðalsjóður	02 - Félagsþjónusta	3 - Þjónusta við börn og unglínga		31 - Barnaverndarnefnd		0
Aðalsjóður	02 - Félagsþjónusta	3 - Þjónusta við börn og unglínga		32 - Forvarnir		0
Aðalsjóður	02 - Félagsþjónusta	3 - Þjónusta við börn og unglínga		33 - Samstarf félags- og skólaþjónustu		0
Aðalsjóður	02 - Félagsþjónusta	3 - Þjónusta við börn og unglínga			0	0
Aðalsjóður	02 - Félagsþjónusta	4 - Þjónusta við aldraða			0	0
Aðalsjóður	02 - Félagsþjónusta	4 - Þjónusta við aldraða		40 - Þjónusta við aldraða		0
Aðalsjóður	02 - Félagsþjónusta	5 - Þjónusta við fatlaða			0	0
Aðalsjóður	02 - Félagsþjónusta	5 - Þjónusta við fatlaða		50 - Þjónusta við fatlaða + liðveisla		0
Aðalsjóður	02 - Félagsþjónusta	5 - Þjónusta við fatlaða		51 - Sameiginlegir liðir-yfirumsjón, þroskaj 100%		0
Aðalsjóður	02 - Félagsþjónusta	5 - Þjónusta við fatlaða		52 - Liðveisla		0
Aðalsjóður	02 - Félagsþjónusta	5 - Þjónusta við fatlaða		53 - Frekari liðveisla, skipting 40% og 60%		0
Aðalsjóður	02 - Félagsþjónusta	5 - Þjónusta við fatlaða		54 - Ferðaþjónusta fatlaðra		0
Aðalsjóður	02 - Félagsþjónusta	5 - Þjónusta við fatlaða		55 - Sumarfjör		0
Aðalsjóður	02 - Félagsþjónusta	5 - Þjónusta við fatlaða		57 - Skammtimavistun/stuðningsfjölskyldur		0
Aðalsjóður	02 - Félagsþjónusta	5 - Þjónusta við fatlaða		58 - Dagþjónusta fyrir fatlaða-lengd viðvera		0
Aðalsjóður	02 - Félagsþjónusta	5 - Þjónusta við fatlaða		59 - Önnur þjónusta við fatlaða-framlag til SSNV		0
Aðalsjóður	02 - Félagsþjónusta	5 - Þjónusta við fatlaða			0	0
Aðalsjóður	02 - Félagsþjónusta	6 - Ýmis félagsþjónusta			0	0
Aðalsjóður	02 - Félagsþjónusta	6 - Ýmis félagsþjónusta		63 - Umhverfisþjón. / pappírstætarí		0
Aðalsjóður	02 - Félagsþjónusta	7 - Ýmis lögbundin framlög			0	0
Aðalsjóður	02 - Félagsþjónusta	7 - Ýmis lögbundin framlög		71 - Félagslegar íbúðir		0
Aðalsjóður	02 - Félagsþjónusta	7 - Ýmis lögbundin framlög		73 - Bjargráðsjóður		0
Aðalsjóður	02 - Félagsþjónusta	7 - Ýmis lögbundin framlög		74 - Orlofssjóður húsmæðra		0
Aðalsjóður	02 - Félagsþjónusta	7 - Ýmis lögbundin framlög			0	0

Aðalsjóður	02 - Félagsþjónusta	8 - Ýmsir styrkir og framlög		0	0
Aðalsjóður	02 - Félagsþjónusta	8 - Ýmsir styrkir og framlög	80 - Ýmsir styrkir		0
<b>Aðalsjóður</b>	<b>02 - Félagsþjónusta</b>		<b>0</b>	<b>0</b>	<b>Samtals 02 - Félagsþjónusta</b>

Aðalsjóður	03 - Heilbrigðismál		0	0	0
Aðalsjóður	02 - Félagsþjónusta	2 - Heilsuvernd		0	0
Aðalsjóður	03 - Heilbrigðismál	2 - Heilsuvernd	20 - Heilsugæsla		0
<b>Aðalsjóður</b>	<b>03 - Heilbrigðismál</b>		<b>0</b>	<b>0</b>	<b>Samtals 03 - Heilbrigðismál</b>
Aðalsjóður	04 - Fræðslu- og uppeldismál		0	0	0
Aðalsjóður	04 - Fræðslu- og uppeldismál	0 - Sameiginlegir liðir		0	0
Aðalsjóður	04 - Fræðslu- og uppeldismál	0 - Sameiginlegir liðir	01 - Skólaskrifstofa		0
Aðalsjóður	04 - Fræðslu- og uppeldismál	0 - Sameiginlegir liðir	08 - Stýrihópur vegna skólastefnu		0
Aðalsjóður	04 - Fræðslu- og uppeldismál	0 - Sameiginlegir liðir	09 - Fræðsluráð		0
Aðalsjóður	04 - Fræðslu- og uppeldismál	0 - Sameiginlegir liðir		0	0
Aðalsjóður	04 - Fræðslu- og uppeldismál	1 - Leikskólar og dagvistun		0	0
Aðalsjóður	04 - Fræðslu- og uppeldismál	1 - Leikskólar og dagvistun	11 - Leikskólinn Stuðningur		0
Aðalsjóður	04 - Fræðslu- og uppeldismál	1 - Leikskólar og dagvistun	12 - Krílakot		0
Aðalsjóður	04 - Fræðslu- og uppeldismál	1 - Leikskólar og dagvistun	13 - Leikbær Árskógsströnd		0
Aðalsjóður	04 - Fræðslu- og uppeldismál	1 - Leikskólar og dagvistun	14 - Leikskóli Húsabakka		0
Aðalsjóður	04 - Fræðslu- og uppeldismál	1 - Leikskólar og dagvistun	15 - Aðrir leikvellir		0
Aðalsjóður	04 - Fræðslu- og uppeldismál	1 - Leikskólar og dagvistun	16 - Kátakat		0
Aðalsjóður	04 - Fræðslu- og uppeldismál	1 - Leikskólar og dagvistun	17 - Dagvistun í heimahúsum		0
Aðalsjóður	04 - Fræðslu- og uppeldismál	1 - Leikskólar og dagvistun	18 - Gæsluvöllur við Svarfaðarbraut		0
Aðalsjóður	04 - Fræðslu- og uppeldismál	1 - Leikskólar og dagvistun	19 - Aðrir leikskólar utan lögheimilis		0
Aðalsjóður	04 - Fræðslu- og uppeldismál	1 - Leikskólar og dagvistun		0	0
Aðalsjóður	04 - Fræðslu- og uppeldismál	2 - Grunnskólar		0	0
Aðalsjóður	04 - Fræðslu- og uppeldismál	2 - Grunnskólar	20 - Sameiginlegir liðir - skólaþjónusta		0
Aðalsjóður	04 - Fræðslu- og uppeldismál	2 - Grunnskólar	21 - Dalvíkurskóli		0
Aðalsjóður	04 - Fræðslu- og uppeldismál	2 - Grunnskólar	22 - Árskógarskóli		0
Aðalsjóður	04 - Fræðslu- og uppeldismál	2 - Grunnskólar	24 - Leik og grunnskóli Árskógi		0
Aðalsjóður	04 - Fræðslu- og uppeldismál	2 - Grunnskólar	27 - Skólavistun		0
Aðalsjóður	04 - Fræðslu- og uppeldismál	2 - Grunnskólar	28 - Akstur nemenda		0
Aðalsjóður	04 - Fræðslu- og uppeldismál	2 - Grunnskólar	29 - Annar grunnskólakostnaður		0
Aðalsjóður	04 - Fræðslu- og uppeldismál	2 - Grunnskólar		0	0
Aðalsjóður	04 - Fræðslu- og uppeldismál	4 - Framhaldsskólar		0	0
Aðalsjóður	04 - Fræðslu- og uppeldismál	4 - Framhaldsskólar	48 - Framhaldsskólar Eyjafjarðar		0
Aðalsjóður	04 - Fræðslu- og uppeldismál	5 - Önnur fræðslustarfsemi		0	0
Aðalsjóður	04 - Fræðslu- og uppeldismál	5 - Önnur fræðslustarfsemi	51 - Tónlistarskóli		0
Aðalsjóður	04 - Fræðslu- og uppeldismál	5 - Önnur fræðslustarfsemi	52 - Umferðarskólinn "Ungir vegfarendur"		0
Aðalsjóður	04 - Fræðslu- og uppeldismál	5 - Önnur fræðslustarfsemi	53 - Annar tónlistarskólakostnaður		0
Aðalsjóður	04 - Fræðslu- og uppeldismál	5 - Önnur fræðslustarfsemi	59 - Aðrir skólar og fræðslustarfsemi		0
Aðalsjóður	04 - Fræðslu- og uppeldismál	5 - Önnur fræðslustarfsemi		0	0
Aðalsjóður	04 - Fræðslu- og uppeldismál	8 - Ýmsir styrkir og framlög		0	0
Aðalsjóður	04 - Fræðslu- og uppeldismál	8 - Ýmsir styrkir og framlög	81 - Styrkir og framlög		0
<b>Aðalsjóður</b>	<b>04 - Fræðslu- og uppeldismál</b>		<b>0</b>	<b>0</b>	<b>Samtals 04 - Fræðslu- og uppeldismál</b>

Aðalsjóður	05 - Menningarmál		0	0	0
Aðalsjóður	05 - Menningarmál	0 - Sameiginlegir liðir		0	0
Aðalsjóður	05 - Menningarmál	0 - Sameiginlegir liðir	01 - Sameiginlegur kostnaður		0
Aðalsjóður	05 - Menningarmál	0 - Sameiginlegir liðir	02 - Menningarráð		0
Aðalsjóður	05 - Menningarmál	0 - Sameiginlegir liðir	04 - Fornleifaskráning		0
Aðalsjóður	05 - Menningarmál	0 - Sameiginlegir liðir	05 - Húsafríðun og fornminjar		0
Aðalsjóður	05 - Menningarmál			0	0
Aðalsjóður	05 - Menningarmál	2 - Bókasöfn		0	0
Aðalsjóður	05 - Menningarmál	2 - Bókasöfn	21 - Bókasafn		0
Aðalsjóður	05 - Menningarmál	3 - Önnur söfn		0	0
Aðalsjóður	05 - Menningarmál	3 - Önnur söfn	31 - Héraðsskjalasafn		0
Aðalsjóður	05 - Menningarmál	3 - Önnur söfn	32 - Hvoll, byggðasafn		0
Aðalsjóður	05 - Menningarmál	3 - Önnur söfn	33 - Söfn utan Dalvíkur		0
Aðalsjóður	05 - Menningarmál	3 - Önnur söfn		0	0
Aðalsjóður	05 - Menningarmál	5 - Listir		0	0
Aðalsjóður	05 - Menningarmál	5 - Listir	58 - Kaup og viðhald listaverka		0
Aðalsjóður	05 - Menningarmál	6 - Menningarhús - félagsheimili		0	0
Aðalsjóður	05 - Menningarmál	6 - Menningarhús - félagsheimili	61 - Menningarhús		0
Aðalsjóður	05 - Menningarmál	7 - Hátíðahöld		0	0
Aðalsjóður	05 - Menningarmál	7 - Hátíðahöld	70 - Hátíðahöld		0
Aðalsjóður	05 - Menningarmál	8 - Ýmsir styrkir og framlög		0	0
Aðalsjóður	05 - Menningarmál	8 - Ýmsir styrkir og framlög	81 - Ýmsir styrkir og framlög		0
<b>Aðalsjóður</b>	<b>05 - Menningarmál</b>			<b>0</b>	<b>0 Samtals 05 - Menningarmál</b>
Aðalsjóður	06 - Æskulýðs- og íþróttamál		0	0	0
Aðalsjóður	06 - Æskulýðs- og íþróttamál	0 - Sameiginlegir liðir		0	0
Aðalsjóður	06 - Æskulýðs- og íþróttamál	0 - Sameiginlegir liðir	01 - Íþrótt- og æskulýðsráð		0
Aðalsjóður	06 - Æskulýðs- og íþróttamál	0 - Sameiginlegir liðir	02 - Æskulýðsfulltrúi		0
Aðalsjóður	06 - Æskulýðs- og íþróttamál	0 - Sameiginlegir liðir	04 - Sameiginlegur kostnaður		0
Aðalsjóður	06 - Æskulýðs- og íþróttamál	0 - Sameiginlegir liðir		0	0
Aðalsjóður	06 - Æskulýðs- og íþróttamál	1 - Leikvellir		0	0
Aðalsjóður	06 - Æskulýðs- og íþróttamál	1 - Leikvellir	10 - Leikvellir		0
Aðalsjóður	06 - Æskulýðs- og íþróttamál	2 - Æskulýðsmál		0	0
Aðalsjóður	06 - Æskulýðs- og íþróttamál	2 - Æskulýðsmál	26 - Sumarnámskeið		0
Aðalsjóður	06 - Æskulýðs- og íþróttamál	2 - Æskulýðsmál	27 - Vinnuskóli		0
Aðalsjóður	06 - Æskulýðs- og íþróttamál			0	0
Aðalsjóður	06 - Æskulýðs- og íþróttamál	3 - Félagsmiðstöðvar		0	0
Aðalsjóður	06 - Æskulýðs- og íþróttamál	3 - Félagsmiðstöðvar	31 - Víkurröst - félagsmiðstöð		0
Aðalsjóður	06 - Æskulýðs- og íþróttamál	5 - Íþróttahús og sundlaugar		0	0
Aðalsjóður	06 - Æskulýðs- og íþróttamál	5 - Íþróttahús og sundlaugar	50 - Íþróttamiðstöð		0
Aðalsjóður	06 - Æskulýðs- og íþróttamál	5 - Íþróttahús og sundlaugar	51 - Íþróttahús		0
Aðalsjóður	06 - Æskulýðs- og íþróttamál	5 - Íþróttahús og sundlaugar	52 - Rimar		0
Aðalsjóður	06 - Æskulýðs- og íþróttamál	5 - Íþróttahús og sundlaugar	53 - Árskógar		0
Aðalsjóður	06 - Æskulýðs- og íþróttamál	5 - Íþróttahús og sundlaugar	56 - Sundlaug Dalvíkur		0
Aðalsjóður	06 - Æskulýðs- og íþróttamál	5 - Íþróttahús og sundlaugar	57 - Sundskáli Svarfdæla		0
Aðalsjóður	06 - Æskulýðs- og íþróttamál	5 - Íþróttahús og sundlaugar		0	0
Aðalsjóður	06 - Æskulýðs- og íþróttamál	6 - Íþróttasvæði		0	0
Aðalsjóður	06 - Æskulýðs- og íþróttamál	6 - Íþróttasvæði	65 - Sparkvöllur		0
Aðalsjóður	06 - Æskulýðs- og íþróttamál	8 - Styrkir til æskulýðs- og íþróttamála		0	0
Aðalsjóður	06 - Æskulýðs- og íþróttamál	8 - Styrkir til æskulýðs- og íþróttamála	80 - Styrkir v/æskulýðs- og íþróttamála		0

---

Aðalsjóður	06 - Æskulýðs- og íþróttamál	0	0 Samtals 06 - Æskulýðs- og íþróttamál
------------	------------------------------	---	--

---

<b>Aðalsjóður</b>	<b>07 - Brunamál og almannavarnir</b>		<b>0</b>	<b>0</b>	<b>0</b>
Aðalsjóður	07 - Brunamál og almannavarnir	2 - Brunavarnir		0	0
Aðalsjóður	07 - Brunamál og almannavarnir	2 - Brunavarnir	21 - Slökkvistöð		0
Aðalsjóður	07 - Brunamál og almannavarnir	4 - Almannavarnir og öryggismál		0	0
Aðalsjóður	07 - Brunamál og almannavarnir	4 - Almannavarnir og öryggismál	41 - Almannavarnir		0
Aðalsjóður	07 - Brunamál og almannavarnir	8 - Ýmsir styrkir og framlög		0	0
Aðalsjóður	07 - Brunamál og almannavarnir	8 - Ýmsir styrkir og framlög	81 - Ýmsir styrkir		0
<b>Aðalsjóður</b>	<b>07 - Brunamál og almannavarnir</b>		<b>0</b>	<b>0</b>	<b>Samtals 07 - Brunamál og almannavarnir</b>
<b>Aðalsjóður</b>	<b>08 - Hreinlætismál</b>		<b>0</b>	<b>0</b>	<b>0</b>
Aðalsjóður	08 - Hreinlætismál	1 - Heilbrigðiseftirlit		0	0
Aðalsjóður	08 - Hreinlætismál	1 - Heilbrigðiseftirlit	10 - Heilbrigðiseftirlit		0
Aðalsjóður	08 - Hreinlætismál	2 - Sorphreinsun og sorpeýðing		0	0
Aðalsjóður	08 - Hreinlætismál	2 - Sorphreinsun og sorpeýðing	21 - Sorphreinsun og gámastöðvar		0
Aðalsjóður	08 - Hreinlætismál	2 - Sorphreinsun og sorpeýðing	23 - Sorpeýðing - urðunarstaðir		0
Aðalsjóður	08 - Hreinlætismál	2 - Sorphreinsun og sorpeýðing	24 - Gatna- og lóðahreinsun		0
Aðalsjóður	08 - Hreinlætismál			0	0
Aðalsjóður	08 - Hreinlætismál	5 - Meindýraeyðing og dýraeftirlit		0	0
Aðalsjóður	08 - Hreinlætismál	5 - Meindýraeyðing og dýraeftirlit	51 - Meindýraeyðing		0
Aðalsjóður	08 - Hreinlætismál	5 - Meindýraeyðing og dýraeftirlit	57 - Eftirlit með hunda- og kattahaldi		0
Aðalsjóður	08 - Hreinlætismál			0	0
<b>Aðalsjóður</b>	<b>08 - Hreinlætismál</b>		<b>0</b>	<b>0</b>	<b>Samtals 08 - Hreinlætismál</b>
<b>Aðalsjóður</b>	<b>09 - Skipulags- og byggingamál</b>		<b>0</b>	<b>0</b>	<b>0</b>
Aðalsjóður	08 - Hreinlætismál	0 - Sameiginlegir liðir		0	0
Aðalsjóður	09 - Skipulags- og byggingamál	0 - Sameiginlegir liðir	01 - Umhverfisráð		0
Aðalsjóður	09 - Skipulags- og byggingamál	1 - Mælingar, skráning og kortagerð		0	0
Aðalsjóður	09 - Skipulags- og byggingamál	1 - Mælingar, skráning og kortagerð	11 - Mælingar, skráning og kortagerð		0
Aðalsjóður	09 - Skipulags- og byggingamál	2 - Skipulagsmál		0	0
Aðalsjóður	09 - Skipulags- og byggingamál	2 - Skipulagsmál	21 - Tæknideild		0
Aðalsjóður	09 - Skipulags- og byggingamál	2 - Skipulagsmál	22 - Aðalskipulag		0
Aðalsjóður	09 - Skipulags- og byggingamál	2 - Skipulagsmál	23 - Deiliskipulag		0
Aðalsjóður	09 - Skipulags- og byggingamál	2 - Skipulagsmál	24 - Svæðisskipulag		0
Aðalsjóður	09 - Skipulags- og byggingamál	2 - Skipulagsmál	25 - Jarðir og garðlönd		0
Aðalsjóður	09 - Skipulags- og byggingamál	2 - Skipulagsmál	26 - Sandskeið 20		0
Aðalsjóður	09 - Skipulags- og byggingamál	2 - Skipulagsmál	29 - Annar skipulagskostnaður		0
Aðalsjóður	09 - Skipulags- og byggingamál			0	0
Aðalsjóður	09 - Skipulags- og byggingamál	5 - Byggingareftirlit		0	0
Aðalsjóður	09 - Skipulags- og byggingamál	5 - Byggingareftirlit	50 - Byggingareftirlit		0
<b>Aðalsjóður</b>	<b>09 - Skipulags- og byggingamál</b>		<b>0</b>	<b>0</b>	<b>Samtals 09 - Skipulags- og byggingamál</b>
<b>Aðalsjóður</b>	<b>10 - Umferðar- og samgöngumál</b>		<b>0</b>	<b>0</b>	<b>0</b>
Aðalsjóður	10 - Umferðar- og samgöngumál	3 - Viðhald og rekstur gatnakerfis		0	0
Aðalsjóður	10 - Umferðar- og samgöngumál	3 - Viðhald og rekstur gatnakerfis	30 - Viðhald		0
Aðalsjóður	10 - Umferðar- og samgöngumál	4 - Gangbrautir, hjólréiðastígar og reiðvegir		0	0
Aðalsjóður	10 - Umferðar- og samgöngumál	4 - Gangbrautir, hjólréiðastígar og reiðvegir	40 - Sjóvarnir		0
Aðalsjóður	10 - Umferðar- og samgöngumál	5 - Umferðaröryggismál		0	0
Aðalsjóður	10 - Umferðar- og samgöngumál	5 - Umferðaröryggismál	50 - Umferðaröryggi		0
Aðalsjóður	10 - Umferðar- og samgöngumál	6 - Snjómokstur og háلكuvarnir		0	0
Aðalsjóður	10 - Umferðar- og samgöngumál	6 - Snjómokstur og háلكuvarnir	60 - Snjómokstur og háلكueyðing		0
Aðalsjóður	10 - Umferðar- og samgöngumál	8 - Ýmsir styrkir og framlög		0	0
Aðalsjóður	10 - Umferðar- og samgöngumál	8 - Ýmsir styrkir og framlög	80 - Styrkir v/sérleyfishafa		0



---

Aðalsjóður	10 - Umferðar- og samgöngumál	0	0 Samtals 10 - Umferðar- og samgöngumál
------------	-------------------------------	---	---

---

<b>Aðalsjóður</b>		<b>11- Umhverfismál</b>	<b>0</b>	<b>0</b>	<b>0</b>
Aðalsjóður	11- Umhverfismál	0 - Sameiginlegir liðir		0	0
Aðalsjóður	11- Umhverfismál	0 - Sameiginlegir liðir	00 - Skrifstofa garðyrkjustjóra		0
Aðalsjóður	11- Umhverfismál	0 - Sameiginlegir liðir	02 - Almenningsgarðar		0
Aðalsjóður	11- Umhverfismál	0 - Sameiginlegir liðir	02 - Almenningsgarðar		0
Aðalsjóður	11- Umhverfismál			0	0
Aðalsjóður	11- Umhverfismál	3 - Útivistarsvæði		0	0
Aðalsjóður	11- Umhverfismál	3 - Útivistarsvæði	31 - Fólkvangur		0
Aðalsjóður	11- Umhverfismál	4 - Opin svæði		0	0
Aðalsjóður	11- Umhverfismál	4 - Opin svæði	41 - Opin svæði		0
Aðalsjóður	11- Umhverfismál	4 - Opin svæði	42 - Trjárækt		0
Aðalsjóður	11- Umhverfismál			0	0
Aðalsjóður	11- Umhverfismál	5 - Umhverfi gatna og torg		0	0
Aðalsjóður	11- Umhverfismál	5 - Umhverfi gatna og torg	50 - Umhverfi gatna og torga		0
Aðalsjóður	11- Umhverfismál	6 - Skreytingar		0	0
Aðalsjóður	11- Umhverfismál	6 - Skreytingar	61 - Jól og áramót		0
Aðalsjóður	11- Umhverfismál	7 - Minka- og refaeyðing		0	0
Aðalsjóður	11- Umhverfismál	7 - Minka- og refaeyðing	70 - Minka- og refaeyðing		0
<b>Aðalsjóður</b>	<b>11- Umhverfismál</b>		<b>0</b>	<b>0</b>	<b>Samtals 11- Umhverfismál</b>
<b>Aðalsjóður</b>		<b>13 - Atvinnumál</b>	<b>0</b>	<b>0</b>	<b>0</b>
Aðalsjóður	13 - Atvinnumál	0 - Sameiginlegir liðir		0	0
Aðalsjóður	13 - Atvinnumál	0 - Sameiginlegir liðir	01 - Átak gegn atvinnuleysi		0
Aðalsjóður	13 - Atvinnumál	0 - Sameiginlegir liðir	02 - Atvinnumálanefnd Dalvíkurbyggðar		0
Aðalsjóður	13 - Atvinnumál			0	0
Aðalsjóður	13 - Atvinnumál	2 - Landbúnaður		0	0
Aðalsjóður	13 - Atvinnumál	2 - Landbúnaður	20 - Landbúnaðarráð		0
Aðalsjóður	13 - Atvinnumál	2 - Landbúnaður	21 - Fjallskil og fjárgirðingar		0
Aðalsjóður	13 - Atvinnumál	2 - Landbúnaður	22 - Forðagæsla og fjárveikivarnir		0
Aðalsjóður	13 - Atvinnumál			0	0
Aðalsjóður	13 - Atvinnumál	4 - Iðnaður		0	0
Aðalsjóður	13 - Atvinnumál	4 - Iðnaður	41 - Atvinnuþróunarsjóður		0
Aðalsjóður	13 - Atvinnumál	6 - Ferðamál		0	0
Aðalsjóður	13 - Atvinnumál	6 - Ferðamál	60 - Atvinnu- og ferðamál		0
Aðalsjóður	13 - Atvinnumál	6 - Ferðamál	65 - Húsbakki		0
Aðalsjóður	13 - Atvinnumál			0	0
Aðalsjóður	13 - Atvinnumál	8 - Ýmsir styrkir og framlög		0	0
Aðalsjóður	13 - Atvinnumál	8 - Ýmsir styrkir og framlög	80 - Tjaldstæði		0
Aðalsjóður	13 - Atvinnumál	8 - Ýmsir styrkir og framlög	81 - Styrkir og framlög		0
Aðalsjóður	13 - Atvinnumál			0	0
<b>Aðalsjóður</b>	<b>13 - Atvinnumál</b>		<b>0</b>	<b>0</b>	<b>Samtals 13 - Atvinnumál</b>
<b>Aðalsjóður</b>		<b>20 - Framlög til B-hluta fyrirtækja</b>	<b>0</b>	<b>0</b>	<b>0</b>
Aðalsjóður	20 - Framlög til B-hluta fyrirtækja	0 - Framlög til B-hluta		0	0
Aðalsjóður	20 - Framlög til B-hluta fyrirtækja	0 - Framlög til B-hluta	99 - Félagslegar íbúðir		0
<b>Aðalsjóður</b>	<b>20 - Framlög til B-hluta fyrirtækja</b>		<b>0</b>	<b>0</b>	<b>Samtals 20 - Framlög til B-hluta fyrirtækja</b>

Aðalsjóður	21 - Sameiginlegur kostnaður	0	0	0
Aðalsjóður	21 - Sameiginlegur kostnaður	0 - Meðferð sveitarstjórnarmála	0	0
Aðalsjóður	21 - Sameiginlegur kostnaður	0 - Meðferð sveitarstjórnarmála	01 - Sveitarstjórn	0
Aðalsjóður	21 - Sameiginlegur kostnaður	0 - Meðferð sveitarstjórnarmála	02 - Bæjarráð	0
Aðalsjóður	21 - Sameiginlegur kostnaður	0 - Meðferð sveitarstjórnarmála	03 - Nefndir	0
Aðalsjóður	21 - Sameiginlegur kostnaður	0 - Meðferð sveitarstjórnarmála	05 - Vínveitingaleyfi	0
Aðalsjóður	21 - Sameiginlegur kostnaður	0 - Meðferð sveitarstjórnarmála	07 - Endurskoðun	0
Aðalsjóður	21 - Sameiginlegur kostnaður	0 - Meðferð sveitarstjórnarmála	08 - Lögfærðikostnaður	0
Aðalsjóður	21 - Sameiginlegur kostnaður	0 - Meðferð sveitarstjórnarmála	09 - Afskrifaðar kröfur	0
Aðalsjóður	21 - Sameiginlegur kostnaður	0	0	0
Aðalsjóður	21 - Sameiginlegur kostnaður	1 - Kosningar	0	0
Aðalsjóður	21 - Sameiginlegur kostnaður	1 - Kosningar	11 - Sveitarstjórnarkosningar	0
Aðalsjóður	21 - Sameiginlegur kostnaður	1 - Kosningar	15 - Alþingis- og forsetakosningar	0
Aðalsjóður	21 - Sameiginlegur kostnaður	1 - Kosningar	19 - Aðrar atkvæðagreiðslur	0
Aðalsjóður	21 - Sameiginlegur kostnaður	0	0	0
Aðalsjóður	21 - Sameiginlegur kostnaður	4 - Skrifstofur sveitarfélagsins	0	0
Aðalsjóður	21 - Sameiginlegur kostnaður	4 - Skrifstofur sveitarfélagsins	40 - Bæjarskrifstofa	0
Aðalsjóður	21 - Sameiginlegur kostnaður	5 - Risna, móttökur og kynningarmál	0	0
Aðalsjóður	21 - Sameiginlegur kostnaður	5 - Risna, móttökur og kynningarmál	50 - Risna, móttökur og kynningarmál	0
Aðalsjóður	21 - Sameiginlegur kostnaður	5 - Risna, móttökur og kynningarmál	51 - Vínabæjartengsl	0
Aðalsjóður	21 - Sameiginlegur kostnaður	0	0	0
Aðalsjóður	21 - Sameiginlegur kostnaður	6 - Starfsmannakostnaður	0	0
Aðalsjóður	21 - Sameiginlegur kostnaður	6 - Starfsmannakostnaður	60 - Starfsmannakostnaður	0
Aðalsjóður	21 - Sameiginlegur kostnaður	7 - Samstarf sveitarfélaga	0	0
Aðalsjóður	21 - Sameiginlegur kostnaður	7 - Samstarf sveitarfélaga	70 - Framlög til landshlutasamtaka	0
Aðalsjóður	21 - Sameiginlegur kostnaður	7 - Samstarf sveitarfélaga	71 - Framlag til Héraðsnefndar	0
Aðalsjóður	21 - Sameiginlegur kostnaður	0	0	0
Aðalsjóður	21 - Sameiginlegur kostnaður	8 - Ýmsir styrkir og framlög	0	0
Aðalsjóður	21 - Sameiginlegur kostnaður	8 - Ýmsir styrkir og framlög	81 - Bökkvinsstaðir	0
Aðalsjóður	21 - Sameiginlegur kostnaður	8 - Ýmsir styrkir og framlög	82 - Skíðabraut 2	0
Aðalsjóður	21 - Sameiginlegur kostnaður	8 - Ýmsir styrkir og framlög	83 - Ráðhús	0
Aðalsjóður	21 - Sameiginlegur kostnaður	8 - Ýmsir styrkir og framlög	84 - Geymsluhús	0
Aðalsjóður	21 - Sameiginlegur kostnaður	8 - Ýmsir styrkir og framlög	85 - V.eignasjóðs	0
Aðalsjóður	21 - Sameiginlegur kostnaður	0	0	0
<b>Aðalsjóður</b>	<b>21 - Sameiginlegur kostnaður</b>	<b>0</b>	<b>0</b>	<b>0 Samtals 21 - Sameiginlegur kostnaður</b>
<b>Aðalsjóður</b>	<b>22 - Lífeyrisskuldbindingar</b>	<b>0</b>	<b>0</b>	<b>0</b>
Aðalsjóður	22 - Lífeyrisskuldbindingar	0 - Breyting lífeyrisskuldbindinga	0	0
<b>Aðalsjóður</b>	<b>22 - Lífeyrisskuldbindingar</b>	<b>0</b>	<b>0</b>	<b>0 Samtals 22 - Lífeyrisskuldbindingar</b>
<b>Aðalsjóður</b>	<b>27 - Óvenjulegir liðir</b>	<b>0</b>	<b>0</b>	<b>0</b>
Aðalsjóður	27 - Óvenjulegir liðir	0 - Óvenjulegir liðir	0	0
<b>Aðalsjóður</b>	<b>27 - Óvenjulegir liðir</b>	<b>0</b>	<b>0</b>	<b>0 Samtals 27 - Óvenjulegir liðir</b>

Aðalsjóður	28 - Fjármagnsliðir		0	0	0
Aðalsjóður	28 - Fjármagnsliðir	0 - Fjármunatekjur		0	0
Aðalsjóður	28 - Fjármagnsliðir	0 - Fjármunatekjur	01 - Vaxta- og verðbótatekjur af veltufjármunum		0
Aðalsjóður	28 - Fjármagnsliðir	0 - Fjármunatekjur	02 - Tekjur af eignarhlutum		0
Aðalsjóður	28 - Fjármagnsliðir	0 - Fjármunatekjur	03 - Vaxta- og verðbótatekjur af langtímakröfum		0
Aðalsjóður	28 - Fjármagnsliðir	0 - Fjármunatekjur	04 - Verðbætur og gengismunur		0
Aðalsjóður	28 - Fjármagnsliðir			0	0
Aðalsjóður	28 - Fjármagnsliðir	1 - Fjármagnsgjöld		0	0
Aðalsjóður	28 - Fjármagnsliðir	1 - Fjármagnsgjöld	11 - Vaxta- og verðbótagjöld af skammtímaskuldum		0
Aðalsjóður	28 - Fjármagnsliðir	1 - Fjármagnsgjöld	13 - Vaxta- og verðbótagjöld af langtímaskuldum		0
Aðalsjóður	28 - Fjármagnsliðir	1 - Fjármagnsgjöld	14 - Verðbætur og gengismunur lánastofnana		0
Aðalsjóður	28 - Fjármagnsliðir	1 - Fjármagnsgjöld	15 - Verðbætur og gengismunur annarra lána		0
Aðalsjóður	28 - Fjármagnsliðir			0	0
<b>Aðalsjóður</b>	<b>28 - Fjármagnsliðir</b>			<b>0</b>	<b>0 Samtals 28 - Fjármagnsliðir</b>

Eignasjóður  
Millifærslur A-hluta

Félagslegar íbúðir  
Fráveita  
Hafnasjóður  
Hitaveita  
Vatnsveita  
Millifærslur AB-hluta

## Deildayfirlit

Árið 2014	Skatt- tekjur	Framlög jöfnunar- sjóðs	Aðrar tekjur	Tekjur samtals	Laun og launatengd gjöld	Annar rekstrar- kostnaður	Afskriftir	Gjöld samtals	Fjármagns- liðir nettó	Framlög hlutdeildir og aðrir liðir
<b>Aðalsjóður</b>										
<b>00 - Skatttekjur</b>										
0 - Skattar										
01 - Útsvör	743.418	0	0	743.418	0	0		0		
06 - Fasteignaskattur	122.656	59.884	0	182.540	0	0		0		
	866.074	59.884	0	925.958	0	0	0	0	0	0
1 - Framlög úr Jöfnunarsjóði sveitarfélaga										
10 - Framlag úr jöfnunarsjóði	0	277.953	0	277.953	0	0		0		
3 - Aðrar tekjur með skattaígildi										
35 - Lóðar- & jarðarleiga	0	0	25.002	25.002	0	0		0		
<b>Samtals 00 - Skatttekjur</b>	<b>866.074</b>	<b>337.837</b>	<b>25.002</b>	<b>1.228.913</b>	<b>0</b>	<b>0</b>	<b>0</b>	<b>0</b>	<b>0</b>	<b>0</b>
<b>02 - Félagsþjónusta</b>										
0 - Sameiginlegir liðir										
00 - Rekstur bifreiðar RV-868	0	0	1.165	1.165	0	1.165		1.165		
01 - Félagsmálastjóri	0	0	0	0	13.134	2.731		15.865		
02 - Félagsmálaráð	0	0	0	0	853	35		888		
03 - Þroskaþjálfari	0	0	660	660	1.412	1.502		2.914		
	0	0	1.825	1.825	15.399	5.433	0	20.832	0	0
1 - Félagsleg aðstoð										
11 - Fjárhagsaðstoð	0	0	100	100	4.108	7.610		11.718		
15 - Félagsleg heimaþjónusta	0	0	2.190	2.190	12.841	3.641		16.482		
18 - Húsaleigubætur	0	0	16.732	16.732	0	26.396		26.396		
	0	0	19.022	19.022	16.949	37.647	0	54.596	0	0
3 - Þjónusta við börn og unglinga										
30 - Þjónusta við börn og unglinga	0	0	0	0	2.193	2.332		4.525		
31 - Barnaverndarnefnd	0	0	0	0	175	0		175		
32 - Forvarnir	0	0	0	0	10	550		560		
33 - Samstarf félags- og skólaþjónustu	0	0	0	0	0	0		0		
	0	0	0	0	2.378	2.882	0	5.260	0	0
4 - Þjónusta við aldraða										
40 - Þjónusta við aldraða	0	0	0	0	0	4.070		4.070		
5 - Þjónusta við fatlaða										
50 - Þjónusta við fatlaða + liðveisla	0	0	8.315	8.315	7.627	1.117		8.744		
51 - Sameiginlegir liðir-yfirumsjón, þroskaþj 100%	0	0	1.710	1.710	2.420	429		2.849		
52 - Liðveisla	0	0	0	0	4.760	626		5.386		
53 - Frekari liðveisla, skipting 40% og 60%	0	0	1.671	1.671	2.656	134		2.790		
54 - Ferðaþjónusta fatlaðra	0	0	0	0	0	0		0		
55 - Sumarfjör	0	0	134	134	658	151		809		
57 - Skammtíamavistun/stuðningsfjölskyldur	0	0	42.822	42.822	37.236	5.598		42.834		
58 - Dagþjónusta fyrir fatlaða-lengd viðvera	0	0	280	280	1.455	3.998		5.453		
59 - Önnur þjónusta við fatlaða-framlag til SSSNV	0	0	0	0	0	14.469		14.469		
	0	0	54.932	54.932	56.812	26.522	0	83.334	0	0
6 - Ýmis félagsþjónusta										
63 - Umhverfisþjón. / pappirstætari	0	0	0	0	1.486	0		1.486		
7 - Ýmis lögbundin framlög										
71 - Félagslegar íbúðir	0	0	0	0	0	0		0		
73 - Bjargráðsjóður	0	0	0	0	0	0		0		
74 - Orlofssjóður húsmæðra	0	0	0	0	0	200		200		
	0	0	0	0	0	200	0	200	0	0

## Deildayfirlit

Árið 2014	Skatt- tekjur	Framlög jöfnunar- sjóðs	Aðrar tekjur	Tekjur samtals	Laun og launatengd gjöld	Annar rekstrar- kostnaður	Afskriftir	Gjöld samtals	Fjármagns- liðir nettó	Framlög hlutdeildir og aðrir liðir
8 - Ýmsir styrkir og framlög										
80 - Ýmsir styrkir	0	0	0	0	0	250		250		
<b>Samtals 02 - Félagsþjónusta</b>	<b>0</b>	<b>0</b>	<b>75.779</b>	<b>75.779</b>	<b>93.024</b>	<b>77.004</b>	<b>0</b>	<b>170.028</b>	<b>0</b>	<b>0</b>

## Deildayfirlit

Árið 2014	Skatt- tekjur	Framlög jöfnunar- sjóðs	Aðrar tekjur	Tekjur samtals	Laun og launatengd gjöld	Annar rekstrar- kostnaður	Afskriftir	Gjöld samtals	Fjármagns- liðir nettó	Framlög hlutdeildir og aðrir liðir
<b>03 - Heilbrigðismál</b>										
2 - Heilsuvernd										
20 - Heilsugæsla	0	0	0	0	0	1.708		1.708		
<b>Samtals 03 - Heilbrigðismál</b>	<b>0</b>	<b>0</b>	<b>0</b>	<b>0</b>	<b>0</b>	<b>1.708</b>	<b>0</b>	<b>1.708</b>	<b>0</b>	<b>0</b>
<b>04 - Fræðslu- og uppeldismál</b>										
0 - Sameiginlegir liðir										
01 - Skólaskrifstofa	0	0	5.600	5.600	21.906	6.767		28.673		
08 - Stýrihópur vegna skólastefnu	0	0	0	0	0	0		0		
09 - Fræðsluráð	0	0	0	0	1.142	230		1.372		
	0	0	5.600	5.600	23.048	6.997	0	30.045	0	0
1 - Leikskólar og dagvistun										
11 - Leikskólinn Stuðningur	0	0	0	0	8.504	200		8.704		
12 - Kríflakot	0	0	16.646	16.646	73.688	28.735		102.423		
13 - Leikbær Árskógsströnd	0	0	0	0	0	0		0		
14 - Leikskóli Húsabakka	0	0	0	0	0	0		0		
15 - Aðrir leikvellir	0	0	0	0	0	0		0		
16 - Kátakot	0	0	15.730	15.730	42.533	21.904		64.437		
17 - Dagvistun í heimahúsum	0	0	0	0	0	500		500		
18 - Gæsluvöllur við Svarfaðarbraut	0	0	0	0	0	0		0		
19 - Aðrir leikskólar utan lögheimilis	0	0	0	0	0	0		0		
	0	0	32.376	32.376	124.725	51.339	0	176.064	0	0
2 - Grunnskólar										
20 - Sameiginlegir liðir - skólaþjónusta	0	0	600	600	0	1.350		1.350		
21 - Dalvíkurskóli	0	0	38.239	38.239	237.744	115.271		353.015		
22 - Árskógarskóli	0	0	0	0	0	0		0		
24 - Leik og grunnskóli Árskógi	0	0	4.976	4.976	52.759	32.202		84.961		
27 - Skólavistun	0	0	1.299	1.299	2.133	4.827		6.960		
28 - Akstur nemenda	0	0	0	0	0	0		0		
29 - Annar grunnskólakostnaður	0	0	0	0	0	0		0		
	0	0	45.114	45.114	292.636	153.650	0	446.286	0	0
4 - Framhaldsskólar										
48 - Framhaldsskólar Eyjafjarðar	0	0	0	0	0	3.535		3.535		
5 - Önnur fræðslustarfsemi										
51 - Tónlistarskóli	0	0	5.222	5.222	36.404	6.748		43.152		
52 - Umferðarskólinn "Ungir vegfarendur"	0	0	0	0	0	100		100		
53 - Annar tónlistarskólakostnaður	0	0	0	0	0	0		0		
59 - Aðrir skólar og fræðslustarfsemi	0	0	0	0	472	495		967		
	0	0	5.222	5.222	36.876	7.343	0	44.219	0	0
8 - Ýmsir styrkir og framlög										
81 - Styrkir og framlög	0	0	0	0	0	1.700		1.700		
<b>Samtals 04 - Fræðslu- og uppeldismál</b>	<b>0</b>	<b>0</b>	<b>88.312</b>	<b>88.312</b>	<b>477.285</b>	<b>224.564</b>	<b>0</b>	<b>701.849</b>	<b>0</b>	<b>0</b>

## Deildayfirlit

Árið 2014	Skatt- tekjur	Framlög jöfnunar- sjóðs	Aðrar tekjur	Tekjur samtals	Laun og launatengd gjöld	Annar rekstrar- kostnaður	Afskriftir	Gjöld samtals	Fjármagns- liðir nettó	Framlög hlutdeildir og aðrir liðir
<b>05 - Menningarmál</b>										
0 - Sameiginlegir liðir										
01 - Sameiginlegur kostnaður	0	0	0	0	0	2.800		2.800		
02 - Menningarráð	0	0	0	0	461	180		641		
04 - Fornleifaskráning	0	0	0	0	0	0		0		
05 - Húsafríðun og fornminjar	0	0	800	800	0	1.030		1.030		
	0	0	800	800	461	4.010	0	4.471	0	0
2 - Bókasöfn										
21 - Bókasafn	0	0	310	310	8.164	14.146		22.310		
3 - Önnur söfn										
31 - Héraðsskjalasafn	0	0	460	460	5.112	3.868		8.980		
32 - Hvoll, byggðasafn	0	0	4.410	4.410	5.946	7.864		13.810		
33 - Söfn utan Dalvíkur	0	0	0	0	0	1.050		1.050		
	0	0	4.870	4.870	11.058	12.782	0	23.840	0	0
5 - Listir										
58 - Kaup og viðhald listaverka	0	0	0	0	0	150		150		
6 - Menningarhús - félagsheimili										
61 - Menningarhús	0	0	0	0	0	20.724		20.724		
7 - Hátíðahöld										
70 - Hátíðahöld	0	0	0	0	0	9.000		9.000		
8 - Ýmsir styrkir og framlög										
81 - Ýmsir styrkir og framlög	0	0	0	0	0	7.840		7.840		
<b>Samtals 05 - Menningarmál</b>	<b>0</b>	<b>0</b>	<b>5.980</b>	<b>5.980</b>	<b>19.683</b>	<b>68.652</b>	<b>0</b>	<b>88.335</b>	<b>0</b>	<b>0</b>
<b>06 - Æskulýðs- og íþróttamál</b>										
0 - Sameiginlegir liðir										
01 - Íþróttá- og æskulýðsráð	0	0	0	0	1.402	3.540		4.942		
02 - Æskulýðsfulltrúi	0	0	0	0	8.269	2.072		10.341		
04 - Sameiginlegur kostnaður	0	0	0	0	0	0		0		
	0	0	0	0	9.671	5.612	0	15.283	0	0
1 - Leikvellir										
10 - Leikvellir	0	0	0	0	0	339		339		
2 - Æskulýðsmál										
26 - Sumarnámskeið	0	0	150	150	0	250		250		
27 - Vinnuskóli	0	0	1.060	1.060	14.146	3.153		17.299		
	0	0	1.210	1.210	14.146	3.403	0	17.549	0	0
3 - Félagsmiðstöðvar										
31 - Víkurröst - félagsmiðstöð	0	0	756	756	10.447	6.566		17.013		
5 - Íþróttahús og sundlaugar										
50 - Íþróttamiðstöð	0	0	27.330	27.330	34.360	113.542		147.902		
51 - Íþróttahús	0	0	0	0	0	0		0		
52 - Rímar	0	0	0	0	0	9.392		9.392		
53 - Árskógar	0	0	3.150	3.150	610	12.409		13.019		
56 - Sundlaug Dalvíkur	0	0	0	0	0	0		0		
57 - Sundskáli Svartdæla	0	0	0	0	140	3.886		4.026		
	0	0	30.480	30.480	35.110	139.229	0	174.339	0	0
6 - Íþróttasvæði										
65 - Sparkvöllur	0	0	0	0	0	911		911		
8 - Styrkir til æskulýðs- og íþróttamála										
80 - Styrkir v/æskulýðs- og íþróttamála	0	0	0	0	2.936	98.692		101.628		



## Deildayfirlit

Árið 2014	Skatt- tekjur	Framlög jöfnunar- sjóðs	Aðrar tekjur	Tekjur samtals	Laun og launatengd gjöld	Annar rekstrar- kostnaður	Afskriftir	Gjöld samtals	Fjármagns- liðir nettó	Framlög hlutdeildir og aðrir liðir
Samtals 06 - Æskulýðs- og íþróttamál	0	0	32.446	32.446	72.310	254.752	0	327.062	0	0

## Deildayfirlit

Árið 2014	Skatt- tekjur	Framlög jöfnunar- sjóðs	Aðrar tekjur	Tekjur samtals	Laun og launatengd gjöld	Annar rekstrar- kostnaður	Afskriftir	Gjöld samtals	Fjármagns- liðir nettó	Framlög hlutdeildir og aðrir liðir
<b>07 - Brunamál og almannavarnir</b>										
2 - Brunavarnir										
21 - Slökkvistöð	0	0	100	100	15.618	6.537		22.155		
4 - Almannavarnir og öryggismál										
41 - Almannavarnir	0	0	0	0	0	134		134		
8 - Ýmsir styrkir og framlög										
81 - Ýmsir styrkir	0	0	0	0	0	4.800		4.800		
<b>Samtals 07 - Brunamál og almannavarnir</b>	<b>0</b>	<b>0</b>	<b>100</b>	<b>100</b>	<b>15.618</b>	<b>11.471</b>	<b>0</b>	<b>27.089</b>	<b>0</b>	<b>0</b>
<b>08 - Hreinlætismál</b>										
1 - Heilbrigðiseftirlit										
10 - Heilbrigðiseftirlit	0	0	2.428	2.428	0	3.867		3.867		
2 - Sorphreinsun og sorpeýðing										
21 - Sorphreinsun og gámastöðvar	0	0	24.062	24.062	0	35.395		35.395		
23 - Sorpeýðing - urðunarstaðir	0	0	54	54	0	13		13		
24 - Gatna- og lóðahreinsun	0	0	0	0	0	2.173		2.173		
	0	0	24.116	24.116	0	37.581	0	37.581	0	0
5 - Meindýraeyðing og dýraeftirlit										
51 - Meindýraeyðing	0	0	0	0	0	0		0		
57 - Eftirlit með hunda- og kattahaldi	0	0	850	850	0	1.001		1.001		
	0	0	850	850	0	1.001	0	1.001	0	0
<b>Samtals 08 - Hreinlætismál</b>	<b>0</b>	<b>0</b>	<b>27.394</b>	<b>27.394</b>	<b>0</b>	<b>42.449</b>	<b>0</b>	<b>42.449</b>	<b>0</b>	<b>0</b>
<b>09 - Skipulags- og byggingamál</b>										
0 - Sameiginlegir liðir										
01 - Umhverfisráð	0	0	0	0	1.097	42		1.139		
1 - Mælingar, skráning og kortagerð										
11 - Mælingar, skráning og kortagerð	0	0	0	0	0	0		0		
2 - Skipulagsmál										
21 - Tæknideild	0	0	12.004	12.004	18.797	4.669		23.466		
22 - Aðalskipulag	0	0	0	0	0	2.605		2.605		
23 - Deiliskipulag	0	0	0	0	0	3.805		3.805		
24 - Svæðisskipulag	0	0	0	0	0	0		0		
25 - Jarðir og garðlönd	0	0	405	405	0	845		845		
26 - Sandskeið 20	0	0	0	0	0	0		0		
29 - Annar skipulagskostnaður	0	0	0	0	0	0		0		
	0	0	12.409	12.409	18.797	11.924	0	30.721	0	0
5 - Byggingareftirlit										
50 - Byggingareftirlit	0	0	0	0	0	0		0		
<b>Samtals 09 - Skipulags- og byggingamál</b>	<b>0</b>	<b>0</b>	<b>12.409</b>	<b>12.409</b>	<b>19.894</b>	<b>11.966</b>	<b>0</b>	<b>31.860</b>	<b>0</b>	<b>0</b>
<b>10 - Umferðar- og samgöngumál</b>										
3 - Viðhald og rekstur gatnakerfis										
30 - Viðhald	0	0	459	459	0	30.619		30.619		
4 - Gangbrautir, hjólréiðastígar og reiðvegir										
40 - Sjóvarnir	0	0	0	0	0	400		400		
5 - Umferðaröryggismál										
50 - Umferðaröryggi	0	0	0	0	0	7.160		7.160		
6 - Snjómokstur og hálkuvarnir										
60 - Snjómokstur og hálkueyðing	0	0	0	0	0	14.454		14.454		
8 - Ýmsir styrkir og framlög										
80 - Styrkir v/sérleyfishafa	0	0	0	0	0	0		0		

## Deildayfirlit

Árið 2014	Skatt- tekjur	Framlög jöfnunar- sjóðs	Aðrar tekjur	Tekjur samtals	Laun og launatengd gjöld	Annar rekstrar- kostnaður	Afskriftir	Gjöld samtals	Fjármagns- liðir nettó	Framlög hlutdeildir og aðrir liðir
Samtals 10 - Umferðar- og samgöngumál	0	0	459	459	0	52.633	0	52.633	0	0

## Deildayfirlit

Árið 2014	Skatt- tekjur	Framlög jöfnunar- sjóðs	Aðrar tekjur	Tekjur samtals	Laun og launatengd gjöld	Annar rekstrar- kostnaður	Afskriftir	Gjöld samtals	Fjármagns- liðir nettó	Framlög hlutdeildir og aðrir liðir
<b>11- Umhverfismál</b>										
0 - Sameiginlegir liðir										
00 - Skrifstofa garðyrkjustjóra	0	0	0	0	7.248	618		7.866		
02 - Almenningsgarðar	0	0	0	0	0	0		0		
02 - Almenningsgarðar	0	0	0	0	0	0		0		
	0	0	0	0	7.248	618	0	7.866	0	0
3 - Útivistarsvæði										
31 - Fólkvangur	0	0	0	0	0	2.000		2.000		
4 - Opin svæði										
41 - Opin svæði	0	0	0	0	0	9.854		9.854		
42 - Trjárækt	0	0	0	0	0	0		0		
	0	0	0	0	0	9.854	0	9.854	0	0
5 - Umhverfi gatna og torg										
50 - Umhverfi gatna og torga	0	0	0	0	0	0		0		
6 - Skreytingar										
61 - Jól og áramót	0	0	0	0	0	1.096		1.096		
7 - Minka- og refaeyðing										
70 - Minka- og refaeyðing	0	0	0	0	0	948		948		
<b>Samtals 11- Umhverfismál</b>	<b>0</b>	<b>0</b>	<b>0</b>	<b>0</b>	<b>7.248</b>	<b>14.516</b>	<b>0</b>	<b>21.764</b>	<b>0</b>	<b>0</b>
<b>13 - Atvinnumál</b>										
0 - Sameiginlegir liðir										
01 - Átak gegn atvinnuleysi	0	0	0	0	0	0		0		
02 - Atvinnumálanefnd Dalvíkurbyggðar	0	0	0	0	497	95		592		
	0	0	0	0	497	95	0	592	0	0
2 - Landbúnaður										
20 - Landbúnaðarráð	0	0	0	0	580	740		1.320		
21 - Fjallskil og fjárgirðingar	0	0	433	433	222	2.297		2.519		
22 - Forðagæsla og fjárveikivarnir	0	0	0	0	0	711		711		
	0	0	433	433	802	3.748	0	4.550	0	0
4 - Iðnaður										
41 - Atvinnuþróunarsjóður	0	0	0	0	0	4.216		4.216		
6 - Ferðamál										
60 - Atvinnu- og ferðamál	0	0	0	0	1.341	0		1.341		
65 - Húsabakki	0	0	4.881	4.881	0	6.597		6.597		
	0	0	4.881	4.881	1.341	6.597	0	7.938	0	0
8 - Ýmsir styrkir og framlög										
80 - Tjaldstæði	0	0	800	800	0	3.761		3.761		
81 - Styrkir og framlög	0	0	0	0	0	0		0		
	0	0	800	800	0	3.761	0	3.761	0	0
<b>Samtals 13 - Atvinnumál</b>	<b>0</b>	<b>0</b>	<b>6.114</b>	<b>6.114</b>	<b>2.640</b>	<b>18.417</b>	<b>0</b>	<b>21.057</b>	<b>0</b>	<b>0</b>
<b>20 - Framlög til B-hluta fyrirtækja</b>										
0 - Framlög til B-hluta										
99 - Félagslegar íbúðir	0	0	0	0	0	17.967		17.967		
<b>Samtals 20 - Framlög til B-hluta fyrirtækja</b>	<b>0</b>	<b>0</b>	<b>0</b>	<b>0</b>	<b>0</b>	<b>17.967</b>	<b>0</b>	<b>17.967</b>	<b>0</b>	<b>0</b>

## Deildayfirlit

Árið 2014	Skatt- tekjur	Framlög jöfnunar- sjóðs	Aðrar tekjur	Tekjur samtals	Laun og launatengd gjöld	Annar rekstrar- kostnaður	Afskriftir	Gjöld samtals	Fjármagns- liðir nettó	Framlög hlutdeildir og aðrir liðir
<b>21 - Sameiginlegur kostnaður</b>										
0 - Meðferð sveitarstjórnarmála										
01 - Sveitarstjórn	0	0	0	0	5.170	944		6.114		
02 - Bæjarráð	0	0	0	0	4.473	584		5.057		
03 - Nefndir	0	0	0	0	509	52		561		
05 - Vínveitingaleyfi	0	0	0	0	0	0		0		
07 - Endurskoðun	0	0	0	0	0	4.700		4.700		
08 - Lögfærðikostnaður	0	0	0	0	0	50		50		
09 - Afskrifaðar kröfur	0	0	0	0	0	0		0		
	0	0	0	0	10.152	6.330	0	16.482	0	0
1 - Kosningar										
11 - Sveitarstjórnarkosningar	0	0	0	0	849	397		1.246		
15 - Alþingis- og forsetakosningar	0	0	0	0	0	250		250		
19 - Aðrar atkvæðagreiðslur	0	0	0	0	0	0		0		
	0	0	0	0	849	647	0	1.496	0	0
4 - Skrifstofur sveitarfélagsins										
40 - Bæjarskrifstofa	0	0	41.741	41.741	67.324	36.254		103.578		
5 - Risna, móttökur og kynningarmál										
50 - Risna, móttökur og kynningarmál	0	0	0	0	0	4.221		4.221		
51 - Vínabæjartengsl	0	0	0	0	0	377		377		
	0	0	0	0	0	4.598	0	4.598	0	0
6 - Starfsmannakostnaður										
60 - Starfsmannakostnaður	0	0	0	0	15	2.679		2.694		
7 - Samstarf sveitarfélaga										
70 - Framlög til landshlutasamtaka	0	0	0	0	81	280		361		
71 - Framlag til Héraðsnefndar	0	0	0	0	0	0		0		
	0	0	0	0	81	280	0	361	0	0
8 - Ýmsir styrkir og framlög										
81 - Böggvinsstaðir	0	0	0	0	0	0		0		
82 - Skíðabraut 2	0	0	0	0	0	0		0		
83 - Ráðhús	0	0	0	0	0	1.334		1.334		
84 - Geymsluhús	0	0	0	0	0	0		0		
85 - V.eignasjóðs	0	0	0	0	0	0		0		
	0	0	0	0	0	1.334	0	1.334	0	0
<b>Samtals 21 - Sameiginlegur kostnaður</b>	<b>0</b>	<b>0</b>	<b>41.741</b>	<b>41.741</b>	<b>78.421</b>	<b>52.122</b>	<b>0</b>	<b>130.543</b>	<b>0</b>	<b>0</b>
<b>22 - Lífeyrisskuldbindingar</b>										
0 - Breyting lífeyrisskuldbindinga	0	0	0	0	27.019	0		27.019		
<b>Samtals 22 - Lífeyrisskuldbindingar</b>	<b>0</b>	<b>0</b>	<b>0</b>	<b>0</b>	<b>27.019</b>	<b>0</b>	<b>0</b>	<b>27.019</b>	<b>0</b>	<b>0</b>
<b>27 - Óvenjulegir liðir</b>										
0 - Óvenjulegir liðir	0	0	0	0	0	0		0		
<b>Samtals 27 - Óvenjulegir liðir</b>	<b>0</b>	<b>0</b>	<b>0</b>	<b>0</b>	<b>0</b>	<b>0</b>	<b>0</b>	<b>0</b>	<b>0</b>	<b>0</b>

## Deildayfirlit

Árið 2014	Skatt- tekjur	Framlög jöfnunar- sjóðs	Aðrar tekjur	Tekjur samtals	Laun og launatengd gjöld	Annar rekstrar- kostnaður	Afskriftir	Gjöld samtals	Fjármagns- liðir nettó	Framlög hlutdeildir og aðrir liðir
<b>28 - Fjármagnsliðir</b>										
0 - Fjármunatekjur										
01 - Vaxta- og verðbótatekjur af veltufjármunum				0				0	3.590	
02 - Tekjur af eignarhlutum				0				0	26.250	
03 - Vaxta- og verðbótatekjur af langtímakröfum				0				0	86.232	
04 - Verðbætur og gengismunur				0				0	69.448	
	0	0	0	0	0	0	0	0	185.520	0
1 - Fjármagnsgjöld										
11 - Vaxta- og verðbóttagjöld af skammtímaskuldum				0				0	( 6.439 )	
13 - Vaxta- og verðbóttagjöld af langtímaskuldum				0				0	( 9.262 )	
14 - Verðbætur og gengismunur lánastofnana				0				0	( 7.504 )	
15 - Verðbætur og gengismunur annarra lána				0				0	0	
	0	0	0	0	0	0	0	0	( 23.205 )	0
<b>Samtals 28 - Fjármagnsliðir</b>	<b>0</b>	<b>0</b>	<b>0</b>	<b>0</b>	<b>0</b>	<b>0</b>	<b>0</b>	<b>0</b>	<b>162.315</b>	<b>0</b>
<b>Aðalsjóður</b>	<b>866.074</b>	<b>337.837</b>	<b>315.736</b>	<b>1.519.647</b>	<b>813.142</b>	<b>848.221</b>	<b>0</b>	<b>1.661.363</b>	<b>162.315</b>	<b>0</b>
<b>Aðrir sjóðir í A - hluta</b>										
Eignasjóður	0	0	316.992	316.992	0	88.657	66.081	154.738	( 156.756 )	0
Millifærslur	( 26.785 )	0	( 353.484 )	( 380.269 )	0	( 380.269 )		( 380.269 )	0	0
<b>Samstæðureikningur A - hluta</b>	<b>839.289</b>	<b>337.837</b>	<b>279.244</b>	<b>1.456.370</b>	<b>813.142</b>	<b>556.609</b>	<b>66.081</b>	<b>1.435.832</b>	<b>5.559</b>	<b>0</b>
<b>Sjóðir í B - hluta</b>										
Félagslegar íbúðir	0	0	40.398	40.398	2.706	24.256	6.876	33.838	( 18.706 )	17.967
Fráveita	0	0	50.450	50.450	4.532	15.777	7.860	28.169	( 10.807 )	0
Hafnasjóður	0	0	69.080	69.080	25.456	23.134	6.617	55.207	( 321 )	0
Hitaveita	0	0	147.161	147.161	10.853	50.800	31.769	93.422	( 15.482 )	( 7.650 )
Vatnsveita	0	0	45.673	45.673	12.793	23.393	4.939	41.125	2.393	0
Millifærslur	( 7.160 )		( 44.865 )	( 52.025 )	0	( 69.992 )		( 69.992 )	( 22.392 )	( 17.967 )
<b>Samstæðureikningur</b>	<b>832.129</b>	<b>337.837</b>	<b>587.141</b>	<b>1.757.107</b>	<b>869.482</b>	<b>623.977</b>	<b>124.141</b>	<b>1.617.600</b>	<b>( 59.756 )</b>	<b>( 7.650 )</b>

Rekstrar- niðurstaða
743.418
182.540
925.958
277.953
25.002
<b>1.228.913</b>
0
( 15.865 )
( 888 )
( 2.254 )
( 19.007 )
( 11.618 )
( 14.292 )
( 9.664 )
( 35.574 )
( 4.525 )
( 175 )
( 560 )
0
( 5.260 )
( 4.070 )
( 429 )
( 1.139 )
( 5.386 )
( 1.119 )
0
( 675 )
( 12 )
( 5.173 )
( 14.469 )
( 28.402 )
( 1.486 )
0
0
( 200 )
( 200 )

Rekstrar- niðurstaða	
(	250)
(	<b>94.249</b> )



Rekstrar- niðurstaða
( 1.708 )
<b>( 1.708 )</b>
( 23.073 )
0
( 1.372 )
( 24.445 )
( 8.704 )
( 85.777 )
0
0
0
( 48.707 )
( 500 )
0
0
( 143.688 )
( 750 )
( 314.776 )
0
( 79.985 )
( 5.661 )
0
0
( 401.172 )
( 3.535 )
( 37.930 )
( 100 )
0
( 967 )
( 38.997 )
( 1.700 )
<b>( 613.537 )</b>

**Rekstrar-  
niðurstaða**

(	2.800)
(	641)
	0
(	230)
(	3.671)
(	22.000)
(	8.520)
(	9.400)
(	1.050)
(	18.970)
(	150)
(	20.724)
(	9.000)
(	7.840)
<b>(</b>	<b>82.355)</b>
(	4.942)
(	10.341)
	0
(	15.283)
(	339)
(	100)
(	16.239)
(	16.339)
(	16.257)
(	120.572)
	0
(	9.392)
(	9.869)
	0
(	4.026)
(	143.859)
(	911)
(	101.628)

Rekstrar- niðurstaða
( 294.616 )

Rekstrar- niðurstaða
( 22.055 )
( 134 )
( 4.800 )
<b>( 26.989 )</b>
( 1.439 )
( 11.333 )
41
( 2.173 )
( 13.465 )
0
( 151 )
( 151 )
<b>( 15.055 )</b>
( 1.139 )
0
( 11.462 )
( 2.605 )
( 3.805 )
0
( 440 )
0
0
( 18.312 )
0
<b>( 19.451 )</b>
( 30.160 )
( 400 )
( 7.160 )
( 14.454 )
0

Rekstrar- niðurstaða
( 52.174 )

Rekstrar- niðurstaða	
(	7.866)
	0
	0
(	7.866)
(	2.000)
(	9.854)
	0
(	9.854)
	0
(	1.096)
(	948)
(	<b>21.764</b> )
	0
(	592)
(	592)
(	1.320)
(	2.086)
(	711)
(	4.117)
(	4.216)
(	1.341)
(	1.716)
(	3.057)
(	2.961)
	0
(	2.961)
(	<b>14.943</b> )
(	17.967)
(	<b>17.967</b> )

Rekstrar- niðurstaða	
(	6.114)
(	5.057)
(	561)
	0
(	4.700)
(	50)
	0
(	16.482)
(	1.246)
(	250)
	0
(	1.496)
(	61.837)
(	4.221)
(	377)
(	4.598)
(	2.694)
(	361)
	0
(	361)
	0
	0
(	1.334)
	0
	0
(	1.334)
(	88.802)
(	27.019)
(	27.019)
	0
	0

<b>Rekstrar- niðurstaða</b>	
	3.590
	26.250
	86.232
	69.448
	185.520
(	6.439)
(	9.262)
(	7.504)
	0
(	23.205)
	<b>162.315</b>
	<b>20.599</b>
	5.499
	0
	<b>26.098</b>
	5.821
	11.474
	13.552
	30.607
	6.941
(	22.392)
	<b>72.101</b>



## Sjóðstreymisýfirlit

Árið 2014	Aðal- sjóður	Eigna- sjóður	Milli- færslur	A - hluti	Félagslegar íbúðir	Fráveita	Hafnasjóður	Hitaveita	Vatnsveita	Milli- færslur	A og B - hluti
<b>Sjóðstreymisýfirlit</b>											
<b>Rekstrarhreyfingar:</b>											
Niðurstaða ársins.....	20.599	5.499	0	26.098	5.821	11.474	13.552	30.607	6.941	( 22.392 )	72.101
Liðir sem hafa ekki áhrif á fjárstreymi:											
Reiknaðar afskriftir .....	0	66.081	0	66.081	6.876	7.860	6.617	31.769	4.939	0	124.141
Verðbætur og gengismunur .....	( 59.422 )	70.279	0	10.857	13.473	4.149	245	9.238	0	0	37.962
Hlutdeild minnihluta í afkomu .....	0	0	0	0	0	0	0	0	0	0	0
Hlutdeild í afkomu dótturfélaga .....	0	0	0	0	0	0	0	0	0	0	0
(Söluhagnaður) / tap rekstrarfjármuna .....	0	0	0	0	( 8.816 )	0	0	0	0	0	( 8.816 )
(Söluhagnaður) / tap eignarhluta .....	0	0	0	0	0	0	0	0	0	0	0
Tekjuskattur og aðrar breytingar .....	0	0	0	0	0	0	0	7.650	0	0	7.650
Framlög frá eigin sjóðum .....	0	0	0	0	( 17.967 )	0	0	0	0	17.967	0
Breyting á skuldbindingum .....	27.019	0	0	27.019	0	0	1.683	0	0	0	28.702
Veltufé frá rekstri (til rekstrar)	( 11.804 )	141.858	0	130.054	( 614 )	23.483	22.097	79.264	11.880	( 4.425 )	261.740
<b>Breytingar á skammtímalíðum:</b>											
Birgðir, lækkun (hækkun) .....	0	0	0	0	0	0	0	0	0	0	0
Óinnheimtar tekjur, lækkun (hækkun) .....	0	0	0	0	0	0	0	0	0	0	0
Aðrar skammtímakr., lækkun (hækkun) .....	0	0	0	0	0	0	0	0	0	0	0
Skammtímaskuldir, lækkun (hækkun) .....	0	0	0	0	0	0	0	3.000	0	0	3.000
Afborganir skuldbindinga .....	( 9.976 )	0	0	( 9.976 )	0	0	0	0	0	0	( 9.976 )
Breytingar á rekstrart. eignum og skuldum	( 9.976 )	0	0	( 9.976 )	0	0	0	3.000	0	0	( 6.976 )
Handbært fé frá rekstri (til rekstrar)	( 21.780 )	141.858	0	120.078	( 614 )	23.483	22.097	82.264	11.880	( 4.425 )	254.764
<b>Fjárfestingarhreyfingar:</b>											
Fjárfesting í varanl. rekstrarfjármunum.....	0	( 104.691 )	0	( 104.691 )	0	( 8.000 )	( 21.000 )	( 12.000 )	( 12.000 )	1.490	( 156.201 )
Söluverð seldra rekstrarfjármuna.....	0	0	0	0	21.702	0	0	1.490	0	( 1.490 )	21.702
Eignahlutir í félögum, breyting.....	0	0	0	0	0	0	0	0	0	0	0
Langtímakröfur, breyting.....	( 40.474 )	0	0	( 40.474 )	0	0	0	0	0	0	( 40.474 )
Langtímakröfur - A hluta.....	96.598	0	( 96.598 )	0	0	0	0	0	0	0	0
Langtímakröfur - B hluta.....	15.729	0	0	15.729	0	0	0	0	0	( 15.729 )	0
Skammtímakröfur, breyting.....	0	0	0	0	0	0	0	0	0	0	0
Fjárfestingarhreyfingar	71.854	( 104.691 )	( 96.598 )	( 129.435 )	21.702	( 8.000 )	( 21.000 )	( 10.510 )	( 12.000 )	( 15.729 )	( 174.973 )

## Sjóðstreymisýfirlit

Árið 2014	Aðal- sjóður	Eigna- sjóður	Milli- færslur	A - hluti	Félagslegar íbúðir	Fráveita	Hafnasjóður	Hitaveita	Vatnsveita	Milli- færslur	A og B - hluti
<b>Fjármögnunargreiningar:</b>											
Framlög frá eigin fyrirtækjum.....	0	0	0	0	17.967	0	0 (	22.392)	0	4.425	0
Breyting á hlutafé.....	0	0	0	0	0	0	0	0	0	0	0
Viðskiptastaða eigin fyrirtækja, breyting.....											
Aðrar skammtímakr. - A hluti .....	( 85.088 )	0	85.088	0	0	0	0 (	23.039)	120	22.919 (	0)
Aðrar skammtímakr. - B hluti .....	2.617	0	0	2.617	0	0	0	0	0 (	2.617)	0
Skammtímaskuldir - A hluti .....	0	85.088 (	85.088)	0	0 (	3.277)	660	0	0	2.617	0
Skammtímaskuldir - B hluti .....	22.919	0	0	22.919	0	0	0	0	0 (	22.919)	0
Tekin ný langtímalán.....	40.000	0	0	40.000	0	0	0	0	0	0	40.000
Afborganir langtímalána.....	( 38.377 ) (	25.657)	0 (	64.034)	( 34.992 ) (	541)	( 1.757 ) (	26.323)	0	0 (	127.646)
Langtímask við eigin fyrirtæki - A hluta.....	0 (	96.598)	96.598	0 (	4.064)	( 11.666)	0	0	0	15.729	0
Langtímask við eigin fyrirtæki - B hluta.....	0	0	0	0	0	0	0	0	0	0	0
Skammtímalán, breyting.....	0	0	0	0	0	0	0	0	0	0	0
Fjármögnunargreiningar	( 57.929 ) (	37.167)	96.598	1.502 (	21.089)	( 15.484 ) (	1.097)	( 71.754)	120	20.154 (	87.646)
Hækkun (lækkun) á handbæru fé .....	( 7.855 )	0	0 (	7.855)	( 0 ) (	0)	0 (	0)	0	0 (	7.855)
Handbært fé (fjárbörf) í ársbyrjun .....	181.061	0	0	181.061	0	0	0	0	0	0	181.061
Handbært fé (fjárbörf) í árslok .....	173.206	0	0	173.206	( 0 ) (	0)	0 (	0)	0	0	173.206

## Málaflokkayfirlit

Árið 2014	Viðauki I Rekstrar- niðurstaða	Upprunaleg Rekstrar- niðurstaða	Breyting:
<b>Aðalsjóður</b>			
00 - Skatttekjur.....	1.228.913	1.228.913	0
02 - Félagsþjónusta.....	( 94.249 )	( 90.893 )	3.356
03 - Heilbrigðismál.....	( 1.708 )	( 1.708 )	0
04 - Fræðslu- og uppeldismál.....	( 613.537 )	( 609.718 )	3.819
05 - Menningarmál.....	( 82.355 )	( 80.955 )	1.400
06 - Æskulýðs- og íþróttamál.....	( 294.616 )	( 294.361 )	255
07 - Brunamál og almannavarnir.....	( 26.989 )	( 26.989 )	0
08 - Hreinlætismál.....	( 15.055 )	( 14.819 )	236
09 - Skipulags- og byggingamál.....	( 19.451 )	( 19.451 )	0
10 - Umferðar- og samgöngumál.....	( 52.174 )	( 52.174 )	0
11- Umhverfismál.....	( 21.764 )	( 19.240 )	2.524
13 - Atvinnumál.....	( 14.943 )	( 14.943 )	0
20 - Framlög til B-hluta fyrirtækja.....	( 17.967 )	( 9.244 )	8.723
21 - Sameiginlegur kostnaður.....	( 88.802 )	( 87.449 )	1.353
22 - Lífeyrisskuldbindingar.....	( 27.019 )	( 27.019 )	0
27 - Óvenjulegir liðir.....	0	0	0
28 - Fjármagnsliðir.....	162.315	161.782	( 533 )
<b>Aðalsjóður</b>	<b>20.599</b>	<b>41.732</b>	<b>21.133</b>
<b>Aðrir sjóðir í A - hluta</b>			
Eignasjóður.....	5.499	5.380	( 119 )
Millifærslur A-hluta.....	0	0	0
<b>A - hluti samtals</b>	<b>26.098</b>	<b>47.113</b>	<b>21.015</b>
<b>Sjóðir í B - hluta</b>			
Félagslegar íbúðir.....	5.821	( 8.177 )	( 13.998 )
Fráveita.....	11.474	11.486	12
Hafnasjóður.....	13.552	2.998	( 10.554 )
Hitaveita.....	30.607	29.511	( 1.096 )
Vatnsveita.....	6.941	7.261	320
Millifærslur B-hluta.....	( 22.392 )	( 22.013 )	379
<b>A og B hluti samtals</b>	<b>72.101</b>	<b>68.178</b>	<b>( 3.923 )</b>



## Fjárfestingar og framkvæmdir 2012-2017

Sundurliðun á fjárfestingum í varanlegum rekstrarfjármunum:

	Ár:	2012	2013	Viðauki 2013	2014	Viðauki 2014	2015	2016	2017
<b>Eignasjóður</b>	<b>skv. viðauka</b>								
Árskógarskóli (kr. 8.333.000 á 31)		37.667							
Árskógarskóli, búnaður		3.000	3.000	3.000					
Árskógur lóð			5.000	10.000	0	0	2.000		
Félagheimili Ungó		3.000	13.500	16.570	18.000	8.000	12.000		
Víkurröst v. lyfta						7.000			0
Félagsheimili Rimar v. lyftu		3.800							
Tjaldsvæði á Dalvík/vallarhús			27.000	27.000	10.000	10.000			
Krílakot lóð/viðbygging		4.000			17.000	17.000	76.500	76.500	0
Íþróttamiðstöð/sundlaug ( 10 m.kr. á 31)			2.000	2.000	10.000	10.000	40.000	40.000	
UMFS; frjálssar íþróttir								35.000	35.000
Framhaldsskólar Eyjafjarðar		123	1.000	1.000	1.000	1.000			
Bæjarskrifstofa; fundasalur		3.643		10.933					
Slöngulagnabíll					5.000	5.000			
Bílfreið fyrir vinnuskóla		1.400							
Gatnagerðaf framkvæmdir, nettó		32.000	38.391	38.391	28.100	30.071	35.000	28.000	28.000
Götulýsing		2.000	2.000	2.000	0		2.000	4.000	5.000
Tölvu- og hugbúnaður		3.553	3.905	3.905	4.430	4.430	1.305	1.560	1080
Tungurétt			2.000	2.000	3.000	10.700			
Bílfreið flutt af Hitaveitu á Eignasjóð					1.490	1.490			
		<b>94.186</b>	<b>97.796</b>	<b>116.799</b>	<b>98.020</b>	<b>104.691</b>	<b>168.805</b>	<b>185.060</b>	<b>69.080</b>
<b>Hafnasjóður</b>									
Hafnamannvirki		19.500	17.400	17.400	182.000	21.000	110.000	60.000	5.000
		<b>19.500</b>	<b>17.400</b>	<b>17.400</b>	<b>182.000</b>	<b>21.000</b>	<b>110.000</b>	<b>60.000</b>	<b>5.000</b>
<b>Vatnsveita</b>									
Stofnkostnaður		10.000	10.000	10.000	12.000	12.000	10.000	10.000	10.000
		<b>10.000</b>	<b>10.000</b>	<b>10.000</b>	<b>12.000</b>	<b>12.000</b>	<b>10.000</b>	<b>10.000</b>	<b>10.000</b>
<b>Hitaveita</b>									
Dælubúnaður, dreifikerfi o.fl.		12.000	12.000	12.000	12.000	12.000	12.000	12.000	12.000
		<b>12.000</b>	<b>12.000</b>	<b>12.000</b>	<b>12.000</b>	<b>12.000</b>	<b>12.000</b>	<b>12.000</b>	<b>12.000</b>
<b>Fráveita</b>									
Veitumannvirki		8.000	8.000	12.000	8.000	8.000	8.000	8.000	8.000
		<b>8.000</b>	<b>8.000</b>	<b>12.000</b>	<b>8.000</b>	<b>8.000</b>	<b>8.000</b>	<b>8.000</b>	<b>8.000</b>
<b>Samtals:</b>		<b>143.686</b>	<b>145.196</b>	<b>168.199</b>	<b>312.020</b>	<b>157.691</b>	<b>308.805</b>	<b>275.060</b>	<b>104.080</b>

## 6400 Dalvíkurbyggð

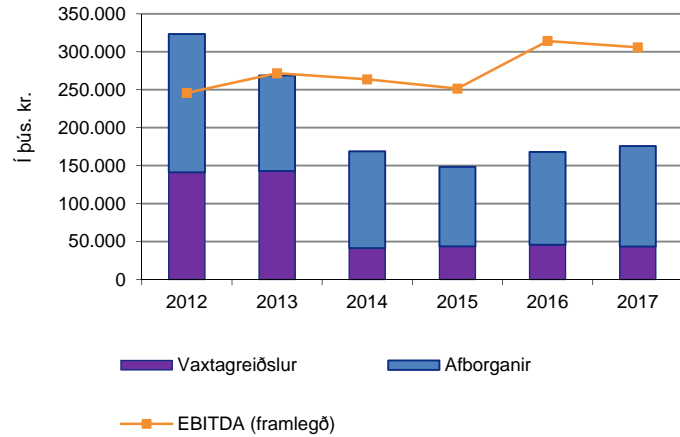
### Kennitölur Samantekið - A og B hluti

	Rauntölur 2012	Rauntölur 2013	Áætlun 2014	Áætlun 2015	Áætlun 2016	Áætlun 2017	Viðmið
<b>Rekstrarhæfi</b>							
Framlegðarhlutfall.....	15,0%	15,7%	15,0%	14,4%	17,7%	17,2%	< 15%
Rekstrarniðurstaða ( neikvæð ).....	42.809	78.889	72.101	54.637	104.277	93.190	< 0
Rekstrarjöfnuður þriggja ára skv. sveitarstjórnarlögum.....		193.799	205.627	231.015	252.105		< 0
<b>Efnahagur</b>							
Veltufjárhlfall.....	1,05	1,18	1,15	1,07	1,05	1,25	< 1,00
Eiginfjárhlfall.....	0,56	0,56	0,58	0,56	0,57	0,59	< 0,00
<b>Fjárfesting</b>							
Fjárfesting / heildartekjur.....	9,5%	9,8%	8,9%	17,7%	15,5%	5,9%	< 20%
Fjárfesting / veltufé frá rekstri.....	0,74	0,73	0,60	1,20	0,86	0,33	< 1,00
<b>Skuldaþol</b>							
Skuldir og skuldbindingar / Framlegð.....	6,4	5,9	6,0	6,8	5,5	5,4	< 10,0
Reiknað skuldaviðmið skv. sveitarstjórnarlögum.....	95,4%	89,3%	87,4%	95,7%	96,4%	88,9%	< 150%
Skuldahlutfall.....	96,1%	92,4%	90,0%	97,1%	97,4%	93,5%	< 150%
<b>Greiðsluhæfi</b>							
Framlegð / vaxtagreiðslur.....	1,74	1,90	6,39	5,77	6,86	7,04	< 1,50
Framlegð / vaxtagreiðslur, afborganir lána og leigugreiðslur.....	0,76	1,01	1,56	1,69	1,87	1,74	< 1,00
Veltufé frá rekstri / heildartekjum.....	12,9%	13,4%	14,9%	14,8%	17,9%	17,6%	< 5%
Veltufé frá rekstri / afbörgun lána.....	1,16	1,84	2,05	2,46	2,61	2,36	< 1,00
<b>Leiðréttingar vegna viðmið sveitarstjórnarlaga:</b>							
Óreglulegir liðir í rekstrarjöfnuði.....							
Lífeyrisskuldbinding (til greiðslu eftir 15 ár og síðar).....							
Leigugæignir við ríkissjóð skv. ársreikningi.....							
Jákvætt veltufé.....	12.149	53.927	46.532	23.532	17.170	82.587	

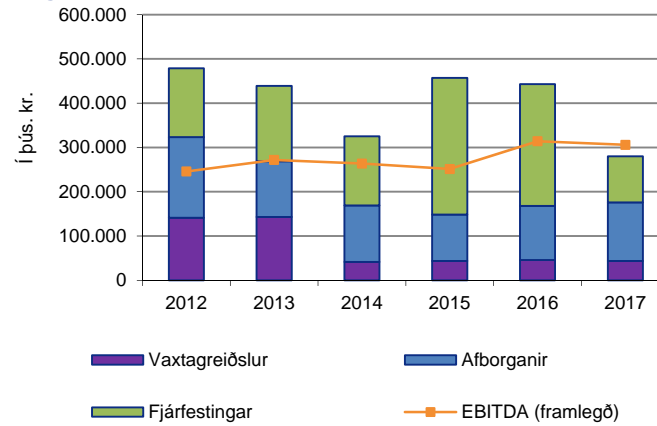
# 6400 Dalvíkurbyggð

## Myndræn framsetning

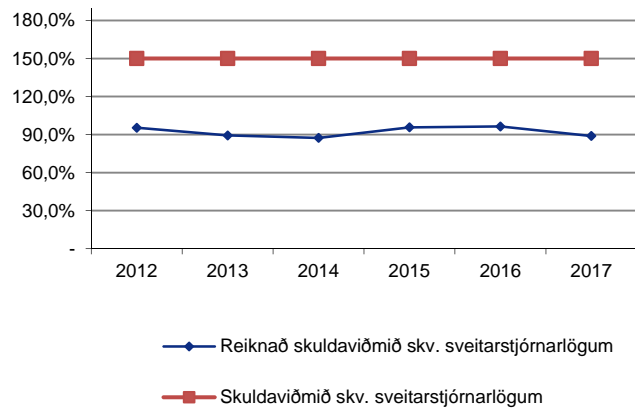
### Afborganir lána, vaxtagreiðslur og EBITDA



### Afborganir lána, vaxtagreiðslur, fjárfestingar og EBITDA



### Skuldaviðmið



### Framlegðarhlutfall

