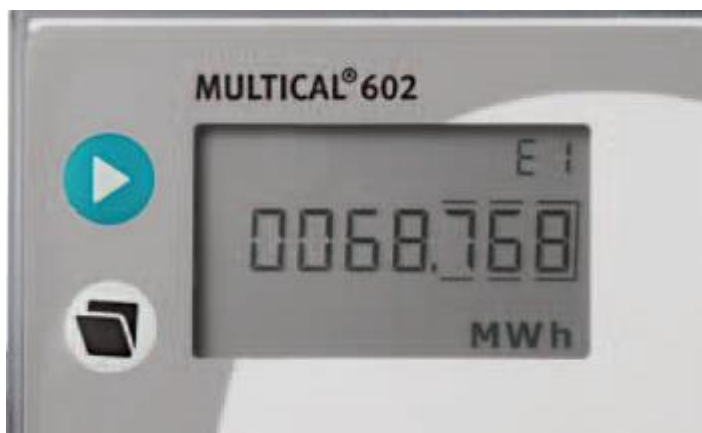


Skýringar við aflestur á orkumæli Hitaveitu Dalvíkur.

Eftirfarandi er hægt að lesa á skjá orkumælis:

- T-1 Hiti á innrennsli (Hitanemi)
- T-2 Hiti á útrennsli (Hitanemi)
- T-3 Fast hitastig (Innbyggt í mæli) Stillt á 25°C

Eftirfarandi er lýsing á álestragluggum. Örin sem er á mælinum er notuð til að fletta á milli glugga, sjá hér að neðan glugga og mappan er notuð til að afla frekari upplýsinga.



Gluggi 1: Kódi E-1 Orka milli T-1 og T-2 (eining: kWh)



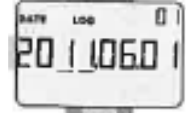
Gluggi 2: Kódi E-4: Orka milli T-1 og T-3 (eining: kWh)



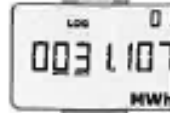
ýtt á möppu



dagsetning síðasta aflesturs

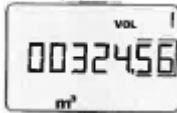


orka notuð frá síðasta aflestri



Gluggi 3: Kódi 1:

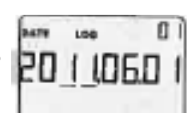
Magnmæling í rúmmetrum, eining: m³



ýtt á möppu

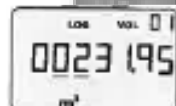


dagsetning síðasta aflesturs



m³

notuð frá síðasta aflestri

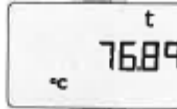


Gluggi 4: Enginn Kódi: Tími í klst. frá tengingu orkumælis við rafmagn.



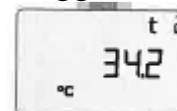
Gluggi 5: Kódi T-1:

Hitastig á innrennsli við álestur



Gluggi 6: Kódi T-2:

Hitastig á útrennsli við álestur

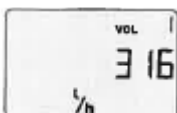


Gluggi 7: Kódi T-3:

Fast hitastig, stillt á 25°C

Gluggi 8: Engin Kódi:

Magnmæling í lítrum á klst sem rennur um mælinn við álestur





Gluggi 9: Kódi INFO: Þegar **INFO** blikkar efst í glugganum eftir að orkumælir hefur verið tekinn í notkun þá er bilun í mæli. Óskað er eftir því að upplýsingum um slík tilvik séu tilkynnt til Hitaveitu.

