

Ágætu íbúar Dalvíkurbyggðar

Poniżej znajdują się instrukcje jak zapisać dzieci poprzez ÆskuRækt. ÆskuRækt nie jest skomplikowany i drogą do otrzymania dofinansowania do opłat za zajęcia dodatkowe w Dalvíkurbyggð.

ÆskuRækt działa już od jakiegoś czasu i niestety nie wszyscy korzystają z tej dogodności proponowanej przez Dalvíkurbyggð.

Mamy nadzieję, że dołączone instrukcje pomogą w użytkowaniu ÆskuRækt i płaceniu niższych opłat.

Dopłata wynosi 1700 kr. na miesiąc i można jej użyć do trzech opłat z każdym razem. Na każdy miesiąc zajęć w których dziecko bierze udział jest odliczane 1700 kr. od kwoty wyjściowej. Oznacza to, że im szybciej dokonasz zapłaty tym większe dofinansowanie możesz otrzymać. Íþróttá- oraz æskulýðsráð zatwierdziła, że dofinansowanie będzie wynosiło 1800 kr. od nowego roku.

Ogólna instrukcja ÆskuRækt

1. Wejdz na stronę www.dalvikurbyggd.is
2. Po prawej stronie jest okienko „Mín Dalvíkurbyggð”

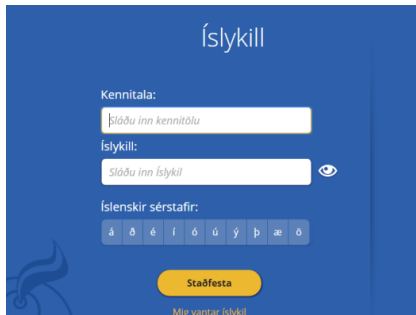


3. Po naciśnięciu na „Mín Dalvíkurbyggð” pojawia się taki obraz:



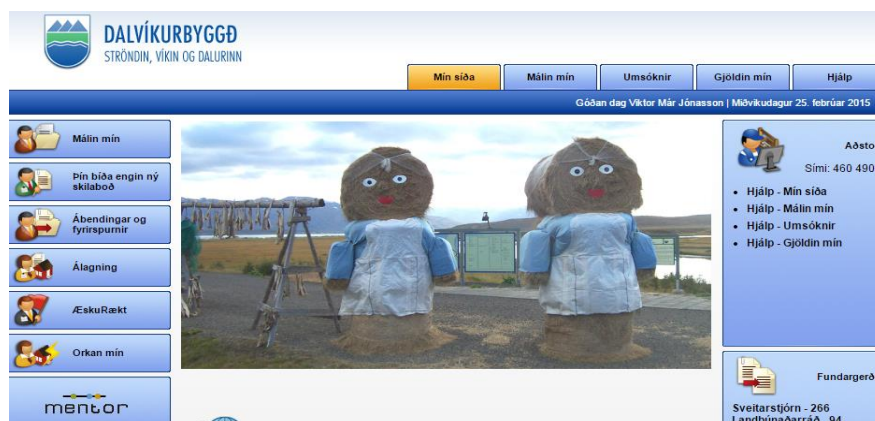
4. Następnie jest logowanie poprzez Íslykil. Na zdjęciu powyżej widać gdzie się logować (Ci którzy nie posiadają Íslykil mogą go zamówić na island.is)

Wtedy pojawi się ten obraz ↓



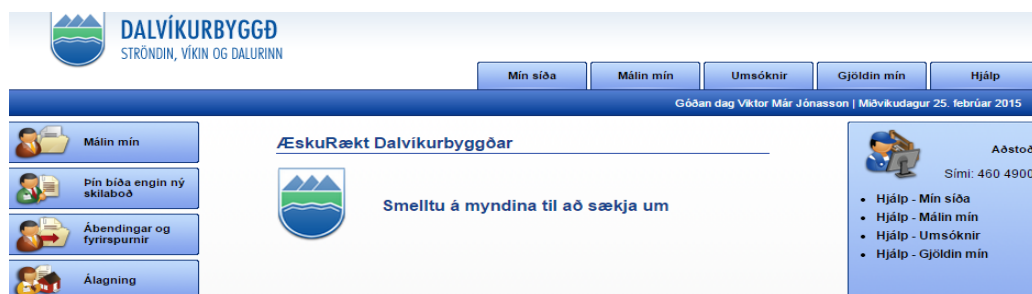
Uwaga = logowania można dokonać również poprzez [rafræn skilríki](#)

5. Po logowaniu z Íslykil pojawia się ten obraz



6. Tu naciskamy na zakładkę **ÆskuRækt** która znajduje się po lewej

7. Następnie pojawia się ten obraz i tu ważne aby nacisnąć na znaczek Dalviku



8. Gotowe jesteś już na **ÆskuRækt** i wybierasz tego członka rodziny którego zamierzasz zapisać na zajęcia.